

2017年3月9日

## (2017.3.3-2017.3.9) 稀土周刊

### 相关研究

《稀土分离厂产能产量调研报告》

《稀土永磁行业发展调研报告》

《中重稀土行业发展调研报告》

### 热点解读:

- 朝鲜已停止对中国出口稀土金属，报复中国最近宣布的暂停进口朝鲜煤炭的禁令。一位朝鲜人士透露：“约在2月20日，朝鲜中央政府下令全面禁止对华出口稀土金属。茂山的铁矿石和端川的镁砂仍出口中国，但茂山的钼和会宁的钴等稀有金属则全面停止对华出口。”
- 近日，广西容县组织县国土、城建、环保、林业、电力及六王镇政府等部门联合执法队对六王镇金库村桄榔堂凤凰冲一处大型非采稀土点进行毁灭性打击，表明了该县县委县政府对非法偷采稀土矿行为坚决打击、决不姑息的态度。
- 为了防止可能用于军事用途的高级技术流向海外，日本经济产业省将修订相关法规。计划在本届例行国会上提出《外汇法》修订草案。在未经许可的情况下，将碳纤维和半导体等技术销售给外国企业的话，最高将处以10亿日元的罚款。外资向日本企业出资的条件也将更加严格。
- 内蒙古自治区与中央企业战略合作恳谈会包头分会场活动在北京国家会议中心举行，包头市政府、各旗县区、驻包企业与央企、金融机构等签约项目56个，投融资总额达3470亿元。上述签约项目中，其中3项涉及稀土，总投资163亿元。
- 财政部和工信部两部委近日联合发布了《国家物联网发展及稀土产业补助资金管理办法》。《办法》中明确，将加大资金支持物联网业和稀土产业发展，相关项目补助额度最高可达项目总投资的30%和40%。

### 稀土分析师

杜帅兵 185 0022 5837  
[592842988@qq.com](mailto:592842988@qq.com)

### 稀土编辑

刁晓蕾 183 0408 0837  
[328526341@qq.com](mailto:328526341@qq.com)

地址：北京市朝阳区左家庄豪成大厦 21  
层  
电话：010-59795659  
<http://www.baiinfo.com>

# 目录

1. 本周行业评述 .....	3
2. 稀土价格对比表.....	3
2.1 本周稀土价格涨跌表 .....	4
2.2 本周稀土出口价格涨跌.....	4
2.3 本周钕铁硼价格涨跌 .....	5
3. 稀土价格走势图表.....	5
4. 稀土生产企业开工率 .....	8
法律声明 .....	8

## 1. 本周行业评述

**综述:市场持稳为主 开工好转**

本周稀土价格基本维持平稳，市场成交偏少，厂家基本按订单生产。进入三月，上游分离厂开工逐渐恢复，坚挺报价，低价出货意愿不强。贸易商密切关注价格，但稀土产品需求不及预期，购销谨慎操作，多在观望。下游磁材厂开工情况有所好转，供需结构逐步稳定，预计后市价格稳中有升。

**轻稀土：镧铈订单紧张 镨钕价格疲软**

自内蒙古包钢稀土国贸公司2月再次提高镧铈挂牌价以来，业界对于镧铈后市价格的上涨表示一致认同，全国各地厂家也多小幅上调镧铈报价。如今，由于看涨情绪强烈，恐价格上涨后不好采购，现在下游抓紧备货，订单紧张。南方氧化镧31.2-1.3万元/吨，包头氧化镧1.35-1.4万元/吨。南方氧化铈1-1.05万元/吨，包头氧化铈1.1-1.15万元/吨，金属镧铈2.5-2.8万元/吨。预计后市价格稳步上涨，而原材料上涨，必将带动其他镧铈品种价格上升。

本周镨钕价格疲软，上游坚挺报价，下游工厂对原材料的需求却始终没有提升，磁材终端需求不旺，厂商采购不乐观。当前市场政策性利好刺激有限，只能使价格上涨一时，后市价格变化多将依托于下游需求。而市场活力不足，上下游略显僵持，价格持稳不变。氧化镨钕报价27.5-28万元/吨，镨钕金属35.5-36万元/吨，氧化钕27.5-27.8万元/吨，金属钕35.5-35.7万元/吨。氧化镨34.5-35万元/吨。

**中重稀土：中重稀土陷僵局 持货待涨采购低**

本周中重稀土价格维持稳定局面，下游需求不足，市场上成交少量。在环保以及收储影响下，上游持货待涨，中间商交易意愿不强，下游商家仍在观望，产品价格坚挺不变。预计短期内将继续维持稳定局面。氧化镝报价123-125万元/吨，镝铁报价126-128万元/吨，氧化铽报价305-310万元/吨，金属铽报价405-410万元/吨。氧化铈42-45万元/吨，氧化钇1.8-1.9万元/吨，氧化钆7.3-7.5万元/吨，氧化钫35.5-36万元/吨，氧化铟17.5-18万元/吨。氧化镱价格持稳450-460万元/吨。

**后市预测：**

- 1、北方稀土针对镨钕调价预期是看涨。3月10日价格会出来。
- 2、稀土收储预期较高，商家普遍认为本次收储会推动部分价格高涨。
- 3、下游磁材订单稳定，近期对稀土金属下单不多，导致金属价格滞涨，后期会出现反转。
- 4、打黑对市场影响力度不大，产能过剩严重是持续难以解决的问题。

预计后市稀土价格会上涨，镨钕价格会稳定上涨，氧化镨钕维持在27.5-28万元/吨。

## 2. 稀土价格对比表

### 2.1 本周稀土价格涨跌表

商品名称（万元/吨）	最新价格	价格涨幅		
		周	月	年
北方氧化镧	1.46	0.0%	0.0%	1.4%
北方氧化铈	1.15	0.0%	0.0%	3.6%
氧化镨钕	27.8	0.0%	0.0%	7.8%
氧化镨	35	0.0%	2.9%	6.1%
氧化钕	27.8	0.0%	0.0%	7.8%
氧化镝	124	0.0%	1.2%	1.6%
氧化铽	310	0.0%	2.3%	8.8%
氧化铕	45	0.0%	3.4%	12.5%
氧化钇	1.9	0.0%	0.0%	0.0%
氧化钆	7.5	0.0%	4.2%	7.1%
氧化钫	38	5.6%	8.6%	15.2%
氧化铊	18	0.0%	4.7%	10.4%
氧化镱	455	0.0%	0.0%	8.3%
金属镧	3.5	0.0%	0.0%	0.0%
金属铈	3.5	0.0%	0.0%	0.0%
金属镨钕	3	0.0%	0.0%	0.0%
金属镨钕	35.8	0.0%	0.0%	5.9%
金属镨	60	0.0%	2.6%	5.3%
金属钕	35.6	0.0%	0.0%	5.3%
金属镝	177	0.0%	1.1%	5.4%
镝铁	127	0.0%	0.4%	2.4%
金属铽	410	0.0%	1.7%	5.1%
钆铁	9	0.0%	5.9%	8.4%
钫铁	41	2.5%	7.9%	17.1%

### 2.2 本周稀土出口价格涨跌

单位：美元/千克

品名	规格	2017/03/3	2017/03/09	涨跌
氧化镧	99%-999%min	2.3-2.5	2.3-2.5	0
金属镧	99%min	4.9-5	4.9-5	0
氧化铈	99.9%-99.99%min	1.8-1.9	1.8-1.9	0
金属铈	99%min	5.2-5.3	5.2-5.3	0
镧铈混合金属	TREM≥99% Ce/TREM≥65%	3.7-3.8	3.7-3.8	0
氧化镨	99.9%min	52-55	52-55	0
金属镨	99%min	88-90	88-90	0
氧化钕	99.9%min	42-45	42-45	0
金属钕	99%min	54-56	54-56	0
氧化镝	99.9%min	179-182	179-182	0

品名	规格	2017/03/3	2017/03/09	涨跌
镉铁	99%min Dy 80%	185-187	185-187	0
氧化铽	99.9%min	450-460	450-460	0
金属铽	99%min	600-605	600-605	0
氧化铈	99.999%min	66-68	66-68	0
镨钕混合金属	99%min Nd 75%	54-56	54-56	0
氧化钇	99.999%min	2.95-3.5	2.95-3.5	0

## 2.3 本周钕铁硼价格涨跌

单位：元/千克

品名(牌号)	规格	2017/03/03	2017/03/09	涨跌	单位	备注
40SH	-	190	190	0	元/千克	市场价
35UH	-	230	230	0	元/千克	市场价
38UH	-	240	240	0	元/千克	市场价
35EH	-	310-320	310-320	0	元/千克	市场价
N35	Br(11.7-12.1) bHc≥860(10.9) jHc≥955(≥12) (BH)max263-280(33-36) Tw≤80℃	123-128	123-128	0	元/千克	含税市场价
35H	Br(11.7-12.1) bHc≥899(10.9) jHc≥1353(≥17) (BH)max263-280(33-36) Tw≤120℃	140-145	140-145	0	元/千克	市场价
35M	Br(11.5-12.1) bHc≥899(11.3) jHc≥1114(≥14) (BH)max263-280(33-36) Tw≤100℃	123-133	123-133	0	元/千克	市场价

## 3.稀土价格走势

图 1：中钕富铈矿价格走势（万元/吨）

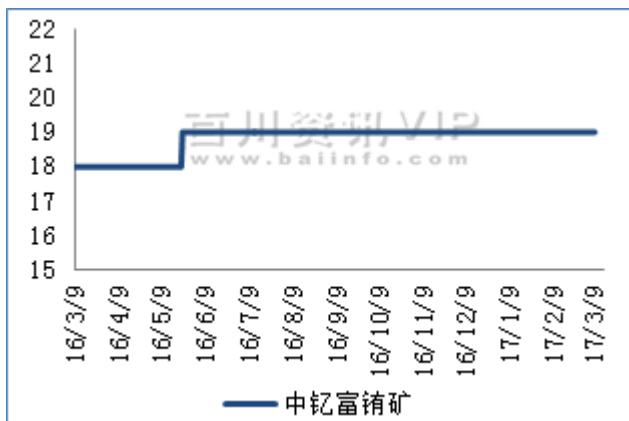


图 2：碳酸稀土矿价格走势（万元/吨）



图 3：镧铈价格走势（万元/吨）

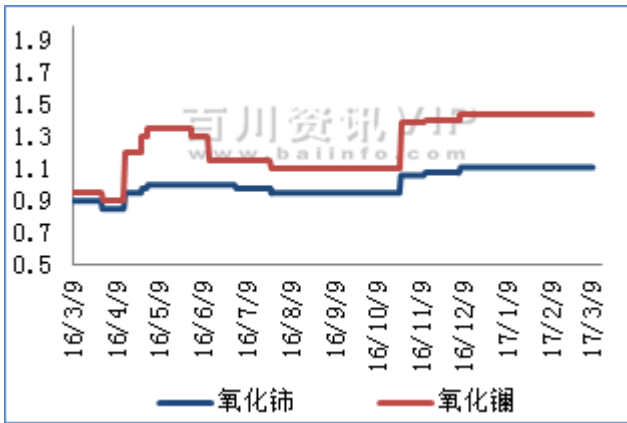


图 4：镨钕价格走势（万元/吨）

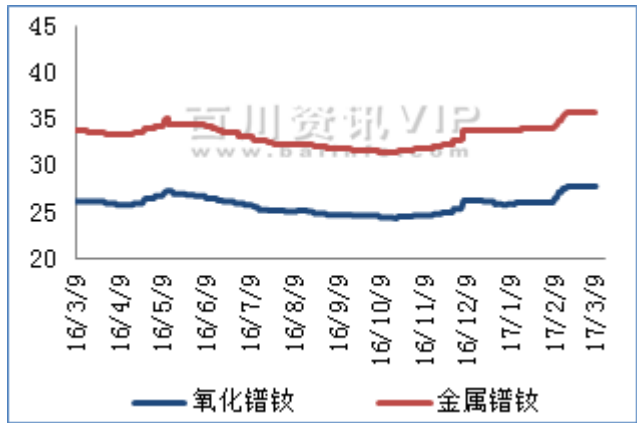


图 5：氧化镨价格走势（万元/吨）

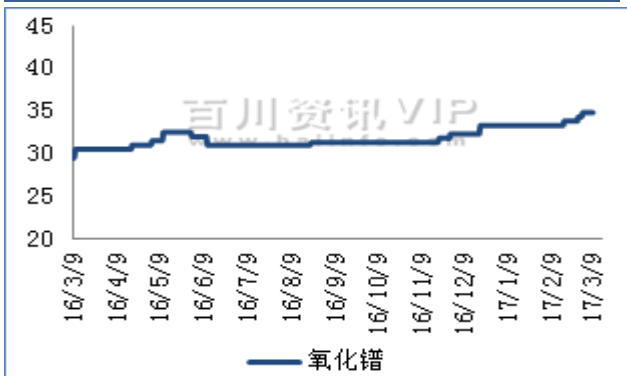


图 6：氧化钕价格走势（万元/吨）

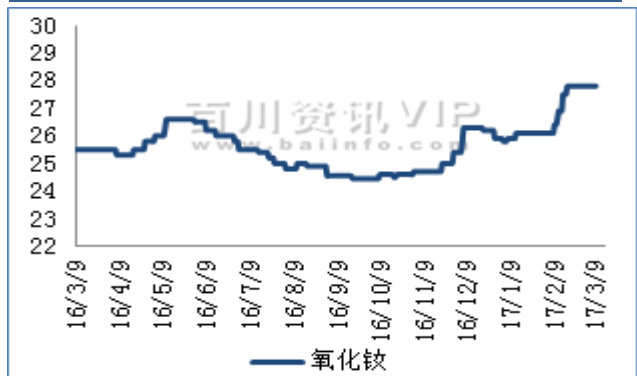


图 7：氧化镨价格走势（万元/吨）

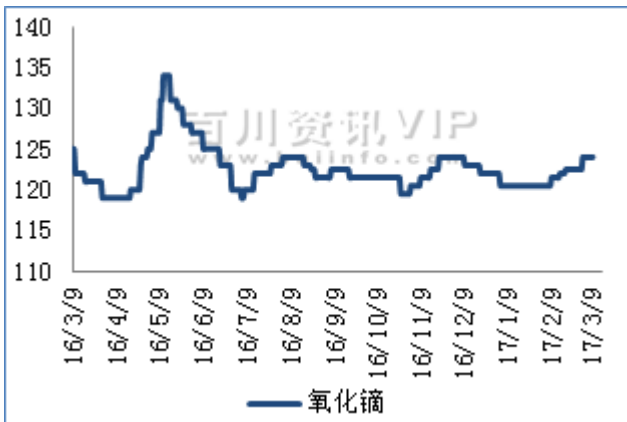


图 8：氧化铽价格走势（万元/吨）

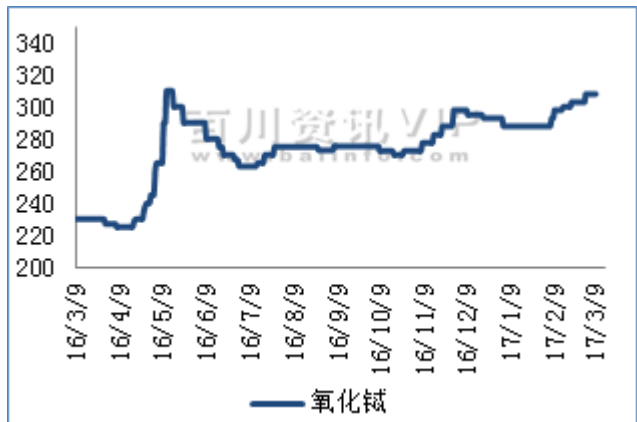


图 9：氧化铈价格走势（万元/吨）

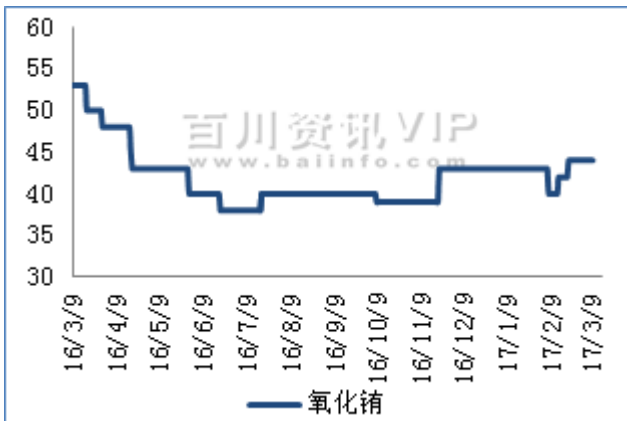


图 10：氧化钕价格走势（万元/吨）

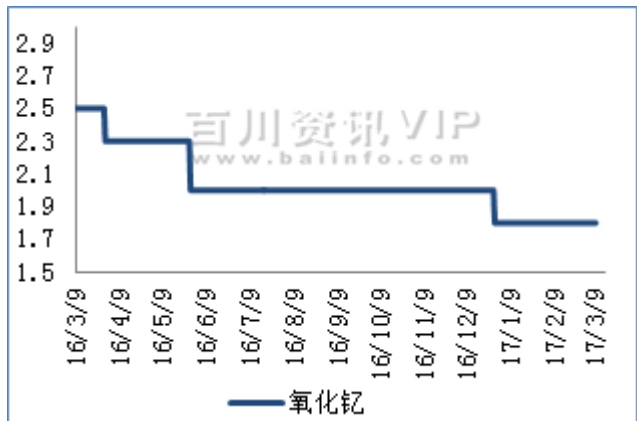


图 11: 氧化钆价格走势 (万元/吨)



图 12: 氧化钽价格走势 (万元/吨)

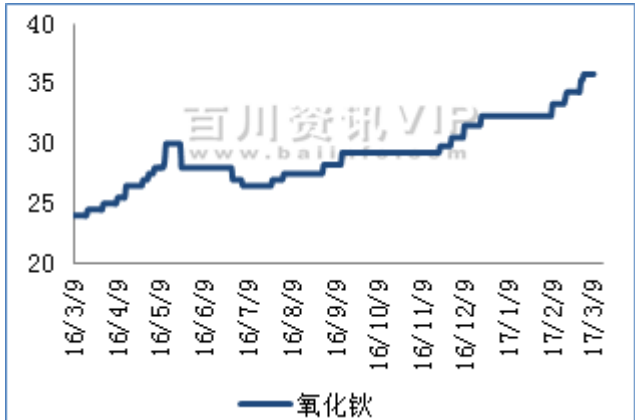


图 13: 氧化铟价格走势 (万元/吨)

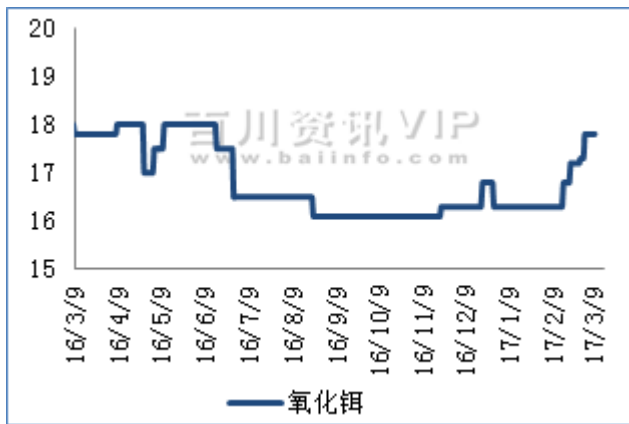


图 14: 氧化镨价格走势 (万元/吨)

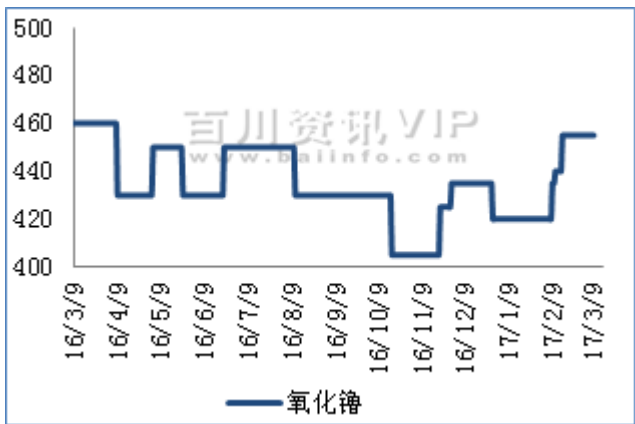


图 15: 钹铁硼 N35 价格走势 (元/千克)

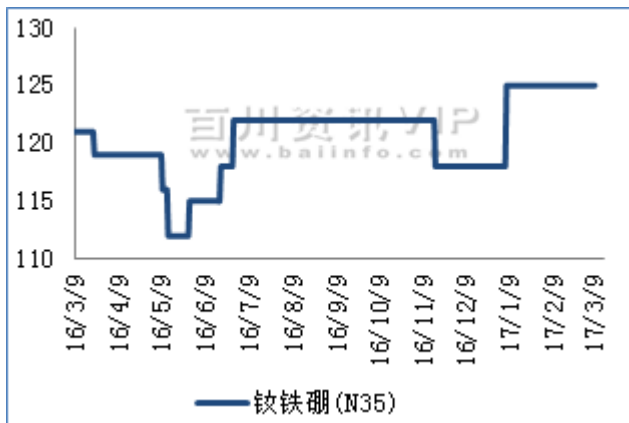
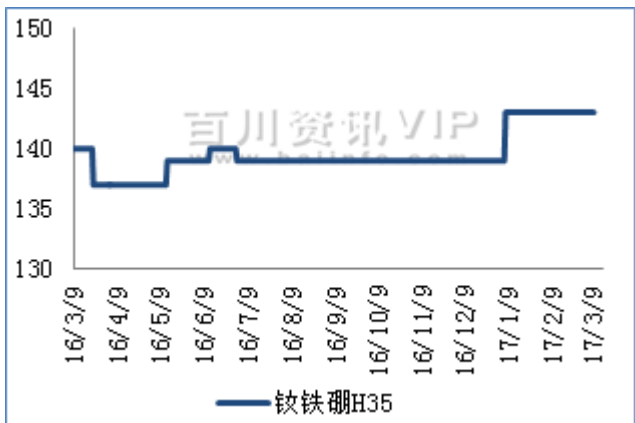


图 16: 钹铁硼 H35 价格走势 (元/千克)



## 4.稀土生产企业开工率

2017年1月稀土开工率下降，就目前国内整体稀土分离情况开工率不足四成，主要原因1月有春节假期，假期前后，企业停产增加，多数企业假期间也减产。减产企业基本集中在一些中下企业，国企停产不多，多数还是处于正常生产。除了假期停产以外，关于稀土打黑行动不断推进，各地区企业停产的也增加。稀土开工情况2月份会有恢复。

地区	设计年产能	实际月产能	1月加工量	开工率
福建	5000	300	250	83.33%
广东	17000	1150	450	39.13%
广西	8000	400	320	80.00%
甘肃	15000	1000	900	90.00%
江苏	53300	3150	1050	33.33%
江西	81300	4600	1850	40.22%
内蒙古	87000	11200	3100	27.68%
山东	42000	3100	2500	80.65%
四川	77000	5700	4500	78.95%
其他	154000	20000	5000	25.00%
总计	539600	50600	19920	39.37%

2017年稀土金属厂开工小幅下降，节前下游磁材企业订单增加，多数企业生产会稳定增加，但是由于假期也有中小企业停产，所以造成开工率小幅下降。预计节后市场需求恢复，金属厂开工率会出现上涨。

地区	年产能	月产能	1月产量	开工率
全国	82000	5300	3080	58.11%

### 法律声明

本报告仅供百川资讯的客户使用。本公司不会因接收人收到本报告而视其为客户。本报告是基于已公开信息撰写，但本公司不保证该等信息的准确性或完整性。本报告所载的资料、工具、意见及推测只提供给客户作参考之用，并非作为或被视为出售或购买商品或其他投资标的的邀请或向人作出邀请。本报告首页列示的联系人，除非另有说明，仅作为本公司就本报告与客户的联络人，承担联络工作。