

# 苯酚丙酮市场分析 周报

第 20160519 期

百川资讯

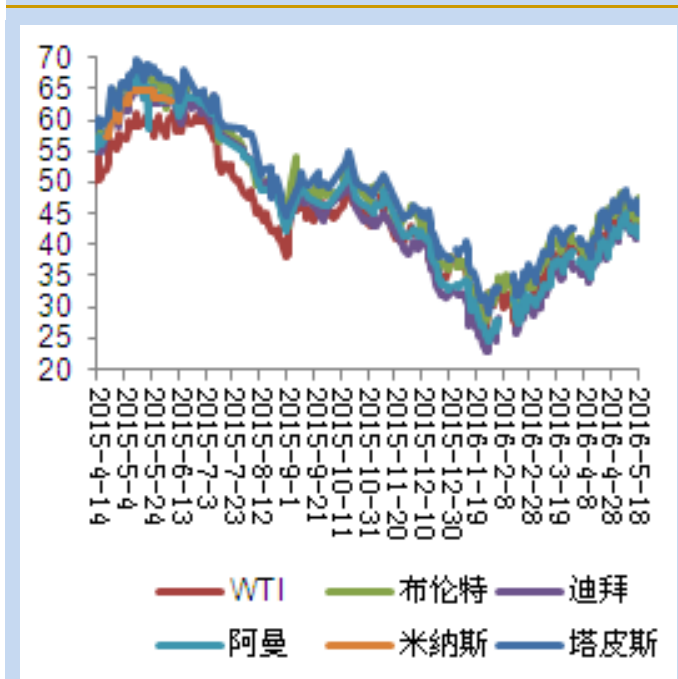
苯酚丙酮栏目组

目录

- 一、上游原油、纯苯及丙烯本周走势 P2
- 二、本周苯酚市场行情综述 P3-6
- 三、本周丙酮市场综述与展望 P6-9
- 四、3月苯酚丙酮进出口统计 P9-13

一、上游原油、纯苯及丙烯本周走势：

国际原油期货价格走势图中：



本周国际原油期货市场价格（单位：美元/桶）：

日期	WTI	布伦特	迪拜	阿曼	米纳斯	塔皮斯
本周均价	47.43	48.62	44.91	44.14	-	49.09
上周均价	44.66	45.43	42.00	42.33	-	46.04
较上周	6.19%	7.02%	6.93%	4.26%	-	6.62%
上月均值	41.12	43.34	38.97	39.41	-	43.43
较上月	15.32%	12.18%	15.25%	11.98%	-	13.03%

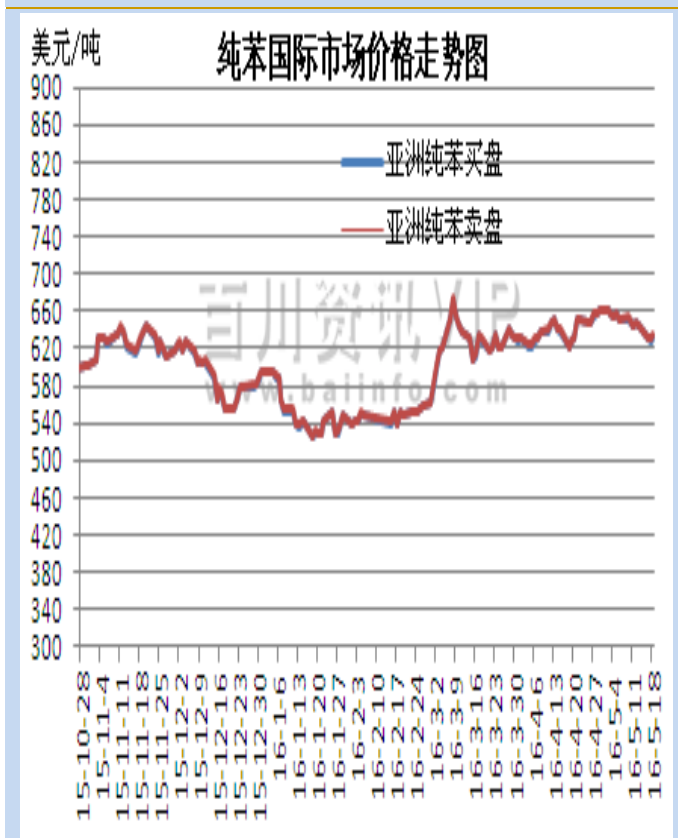
本周原油价格情况分析

本周受加拿大、利比亚、尼日利亚等地供应中断影响持续发酵，美国原油产量持续下降，以及原油强劲需求等因素的影响，油价保持强劲涨势，逼近 50 美元/桶大关。周三油价为一周最高，其中，美国 WTI 原油 6 月期货报 48.31 美元/桶，布伦特原油 7 月期货报 49.28 美元/桶；周四，由于 EIA 原油库存意外增加及美联储公布 4 月偏鹰派会议纪要等利空消息，美元大受提振，令油价承压小幅回落。本周 WTI 原油期货均价 47.43 美元/桶，较上周均价大幅上涨 6.19%，较 4 月均价大幅上涨 15.32%；与此同时，本周布伦特原油期货均价 48.62 美元/桶，较上周均价大幅上涨 7.02%，较 4 月均价上涨 12.18%。同样，在现货市场，本周原油新加坡价格较上周均大幅上涨，其中，大庆涨幅最大，本周均价 44.07 美元/桶，较上周上涨 9.71%，较上月上涨 30.59%；其次，米纳斯较上周上涨 9.59% 至 51.54 美元/桶；相比，迪拜较上周上涨幅度最小 7.30% 至 45.06 美元/桶。

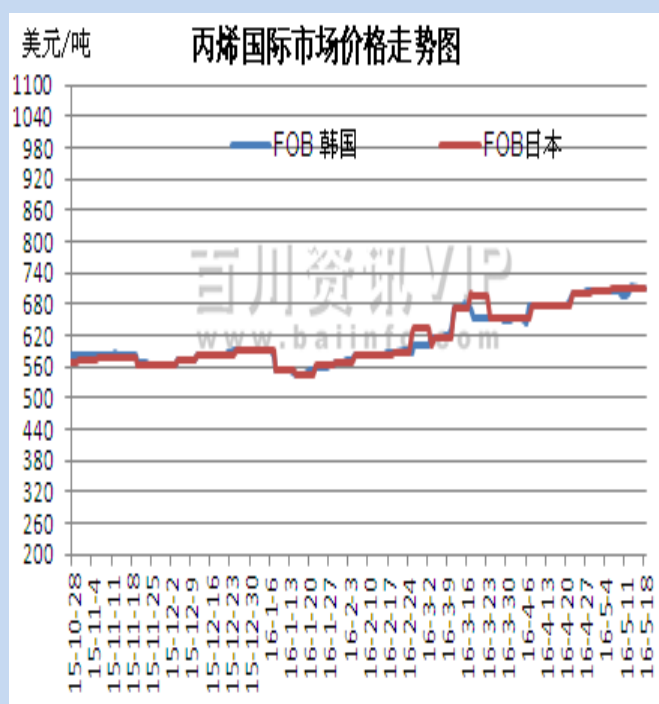
百川预测：

中东、非洲、美洲原油供应中断持续发酵，加拿大野火面积继续扩大，该国短期复产计划难以实现，同时，美国汽油库存大减及原油需求强劲势头，为后期原油市场提供利好支撑；但是，受上周美国原油库存增加，且伊朗对欧洲和亚洲原油出口量飙升的影响，令油市仍持续供应过剩局面。但短期内油价料将仍高位震荡，预计下周 WTI 原油期货均价在 46~47 美元/桶之间浮动，布伦特原油期货均价在 47~48 美元/桶之间浮动。具体分析依据如下：供应方面：加拿大野火面积继续扩大，上千名油砂工人被安排转移，这为原油产量短期恢复蒙上阴影。据国际能源的报告中称，利比亚可能令石油多头意外，因为该国石油产出可能翻倍，超过 70 万桶/日。

亚洲纯苯价格走势图中：



亚洲丙烯单体市场价格走势图:



本周亚洲纯苯价格表 (单位: 美元/吨):

市场名称	2016-5-12	2016-5-18	涨跌	备注
亚洲买盘	647.75	632.5	-15.25	美元/吨
亚洲卖盘	648.75	633.5	-15.25	美元/吨
美国买盘	199.95	201.95	2	美分/加仑
美国卖盘	200.05	202.05	2	美分/加仑
欧洲买盘	680.5	660	-20.5	美元/吨
欧洲卖盘	681.5	661	-20.5	美元/吨

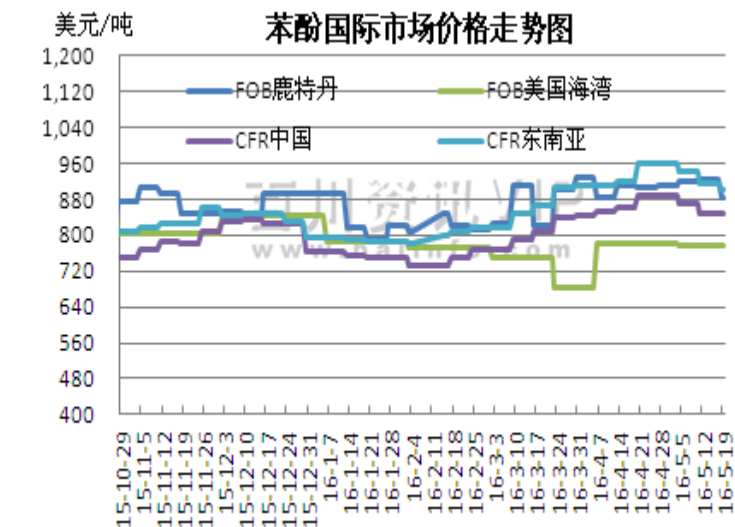
本周亚洲丙烯单体价格表 (单位: 美元/吨):

企业名称	FOB 韩国	FOB 日本
2016-5-12	700	710
2016-5-18	710	710
涨跌	10	0
备注	美元/吨	美元/吨

二、本周苯酚市场综述与展望:

本周苯酚国际市场行情综述:

苯酚国际市场价格走势图:



本周苯酚国际与上周对比表 (单位: 美元/吨; 欧元/吨):

国际市场	5-13	5-16	5-17	5-18	5-19	涨跌
FOB 鹿特丹	923	923	923	882	882	-41
FD 西北欧	850	850	850	818	818	-32
FOB 美国海湾	777	777	777	777	777	0
CFR 中国	850	850	850	850	850	0
CFR 东南亚	915	915	915	900	900	-15

本周苯酚国际市场行情综述:

欧洲市场: 本周欧洲苯酚市场价格下调, 截止 5 月 19 日, FOB 鹿特丹收盘价格在 882 美元/吨; FD 西北欧收盘价格在 818 欧元/吨。

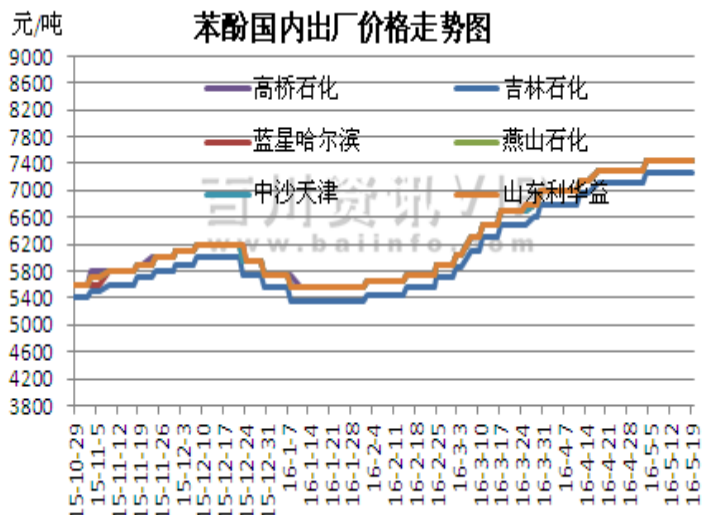
美国市场: 本周美国苯酚市场价格稳定, 截止 5 月 19 日, FOB 美国海湾市场收盘价格在 777 美元/吨。

亚洲市场: 本周亚洲苯酚市场行情下跌, 截止 5 月 19 日, CFR 中国收盘价格 850 美元/吨; CFR 东南亚收盘价格 900 美元/吨。

本周苯酚国内厂家产销动态:

苯酚出厂价格走势图:

本周苯酚出厂价格与上周对比表 (单位: 元/吨):



市场名称	5-13	5-16	5-17	5-18	5-19	涨跌
吉林石化	7250	7250	7250	7250	7250	0
蓝星哈尔滨	7450	7450	7450	7450	7450	0
燕山石化	7450	7450	7450	7450	7450	0
高桥石化	7450	7450	7450	7450	7450	0
中沙天津	7450	7450	7450	7450	7450	0

本周苯酚国内石化企业装置动态:

厂家	产能	装置运行情况
燕山石化	30 万吨/年	酚酮装置正常运行
中沙天津	35 万吨/年	酚酮装置 7.5 成运行
高桥石化	漕泾 24 万吨/年	酚酮装置正常运行
	老区 6 万吨/年	装置暂无重启计划
	老区 10 万吨/年	装置暂无重启计划
吉林石化	15 万吨/年	酮装置开工率 100%
蓝星石化	15 万吨/年	酚酮装置九成运行
山东利华益	35 万吨/年	酚酮装置满负荷运行
实友化工(扬州)	32 万吨/年	酚酮装置短暂停车

新增产能装置动态:

地区	省份	生产商	现有产能	新建/扩建产能	计划投产时间
华北	北京	燕山石化	30	20	待定
华东	浙江	台湾化纤	48	0	已投产
华东	上海	上海中石化三井	40	0	已投产
华东	上海	西班牙 CEPSA	40	0	已投产
华南	广东	中海油	0	35	2016 年底
华东	江苏	英力士南京	0	65	2016 年

本周苯酚国内石化企业产销动态:

中石化华北: 燕山石化苯酚价格稳定, 执行 7450 元/吨。企业 30 万吨/年酚酮装置正常运行, 今日苯酚库存 7600 吨。

中石化华东: 上海高桥石化苯酚价格稳定, 执行 7450 元/吨。据悉, 漕泾 24 万吨/年酚酮装置正常运行, 老区 10 万吨/年装置暂无重启计划, 6 万吨/年装置暂无重启计划, 企业库存水平不高, 按计划排货。

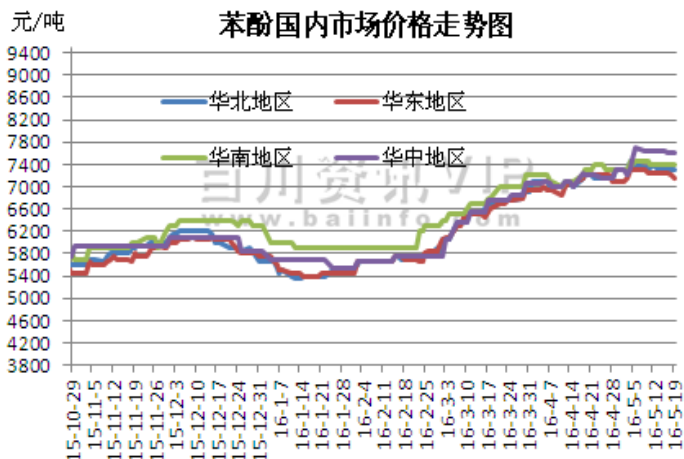
吉林石化: 吉林石化苯酚报价稳定, 执行 6800-7250 元/吨, 企业 15 万吨/年酚酮装置开工率 100%。

利华益维远: 东营利华益苯酚报价稳定, 执行 7450 元/吨。企业年产 35 万吨/年酚酮装置满负荷运行。

本周苯酚国内市场行情综述与预测:

苯酚市场价格走势图:

本周苯酚市场价格与上周对比表(单位: 元/吨):



地区名称	5-13	5-16	5-17	5-18	5-19	涨跌
华北地区	7350	7350	7300	7300	7300	-50
华东地区	7250	7250	7250	7200	7150	-100
华南地区	7400	7400	7400	7400	7400	0
华中地区	7650	7650	7600	7600	7600	-50

### 本周苯酚国内市场行情综述与预测:

#### 市场综述:

本周(5月13日-5月19日)苯酚市场商谈重心走低,贸易商观望气氛厚重。本周纯苯市场行情以弱势为主,原油价格跌涨涨跌,市场操作者心态一般,外围行情持续清淡,市场缺乏利好指引,国内石油苯报盘持稳。短期内纯苯市场缺乏明显提振动力,市场行情还将走稳。本周丙烯市场价格坚挺,但成交情况基本按需或更少,下游心态低迷,前期多套丙烯生产装置意外停车,市场受供应紧张支撑而上涨,下游亏损明显。随着渤化石化 PDH 装置和神驰化工混烷脱氢装置,市场资源逐渐增加,交投气氛趋稳。下游酚醛树脂工厂补货积极性偏低,交投气氛平淡。目前国内苯酚市场行情一般,部分工厂库存较低,控量出货,贸易商手中现货资源有限,出货积极性较强,市场多倒挂出货,然下游工厂补货跟进力度不足,多按需补货为主,经销商囤货意向较低,市场走货缓慢,实单有小量成交。

**厂家装置方面:** 常熟长春 48 万吨/年的酚酮装置开工 5 月 1 日起停车检修,预期 30 天,跟进厂家动态。据厂家消息,扬州实友 32 万吨/年的酚酮装置因洗塔今日起短暂停车三天,跟进重启动态。南通星辰 15 万吨/年的 BPA 装置现负荷 7 成左右,产品主供自用及长约客户为主,外销量较少,BPA 报价持稳 9600 元/吨。长春化工位于江苏的两条共计 27 万吨/年的双酚 A 装置一条线检修中,另一条线负荷 6 成左右,双酚 A 对外报价 9300 元/吨,较昨日报价上调 100 元/吨。

**华北地区:** 截止本周四,燕山周边苯酚市场平稳过渡,贸易商报盘稳定在 7300 元/吨左右。中石化报价稳定的状态下,华北地区稳定运行,部分工厂库存较低,控量出货,贸易商按量走货,报盘平稳,下游接货情绪一般,刚需补货,实单小量有成交。

**华东地区:** 截止本周四,华东苯酚市场窄幅波动,华东地区价格在 7050-7150 元/吨。扬州实友装置停车,扬州货物今日暂不能提货,上海报盘价格在 7100-7150 元/吨左右,宁波地区报盘价格在 7050 元/吨左右,市场整体氛围一般,厂家上调有难度,贸易商按量走货,报盘有小幅下跌,出货意向较高,然下游接货情绪一般,刚需补货,实单成交有待追踪。

**华南地区:** 截止本周四,华南苯酚市场稳定运行,惠州忠信出仓价 7400 元/吨;港口贸易商报盘在 7400 元/吨。华南市场今日平稳过渡为主,贸易商按量走货,下游工厂刚需补货,工厂虽有部分货出口,但对市场影响不大,今日交投气氛一般,实单小量成交为主。

**后市展望:** 5 月 19 日,CFR 中国收盘在 850 美元/吨。据海关数据统计,3 月我国苯酚进口量 0.99 万吨,进口额 0.75 千万美元,出口量 3376.84 吨,出口额 263 万美元。

**原料方面:** 纯苯外盘市场价格涨跌互现。11 日纯苯: FOB 韩国跌 2 至 644.5 美元/吨,FOB 鹿特丹涨 2.5 至 679 美元/吨,FOB 美国海湾涨 2 至 201.95 美分/加仑。原油大涨对市场交投气氛预计有所改善,但市场整体缺乏利好支撑,商家观望情较为浓厚。市场货源依旧较为集中,因而报盘维持坚挺,低位难寻。下游用户采购积极性偏低,维持少量按需定进,市场整体表现清淡安静。目前石化出厂报价参考:华东地区 5200 元/吨,华北地区 5200 元/吨,华南地区 5200 元/吨,华中地区 5200 元/吨。

**下游方面:** 截止 5 月 19 日,BPA 市场商谈重心窄幅波动,整体市场交投气氛一般,贸易商观望情绪浓厚,持货商

出货意向偏低，市场价格随之小幅波动。且下游工厂开工平平，终端工厂补货情绪一般，经销商手中现货资源紧张，整体交投气氛跟进不足，市场实盘成交清淡。BPA 市场气氛稍显不佳，终端询盘气氛冷清，持货商主动报盘不多，少量报盘参考 9100-9200 元/吨左右，市场消息称少量进口货到港补充货源，终端对高价兴趣寥寥，场内交投不畅，主流商谈参考 9000-9100 元/吨，不乏个别低价听闻。华北地区 BPA 市场价格波动有限，主力工厂报盘坚挺，但终端采购热情不高，成交清淡，局部不乏低位听闻，主流参考商谈价 9000-9100 元/吨左右。

### 部分双酚 A 企业装置动态：

上海拜耳 20 万吨/年的 BPA 装置满负荷运行，产出主供下游工厂，基本无现货销售，BPA 不对外报价。

厂家	产能	装置动态
中石化三菱	18	装置负荷维持 7 成上下
上海中石化三井	12	双酚 A 装置维持低负荷运行
上海拜耳	20	维持满负荷运行
长春化工	48	停车检修
广东建滔	30	装置满负荷运行
南通星辰	15	现负荷 7 成左右

**宏观经济：国际：**当地时间 5 月 17 日中午(北京时间 18 日凌晨)，阿里巴巴董事局主席马云在白宫与美国总统奥巴马共进午餐。此项安排令人感到意外，因其并未出现在白宫前一日发布的总统官方日程里。驻白宫的媒体记者也是在当天中午才听到消息的，并在一处安检门外拍到了马云走出白宫，并坐车离开。在现场，媒体试图采访马云。马云笑着用英语婉拒说，“也许晚一些时候(再说)”，并称与奥巴马的会面“非常好”。白宫发言人随后证实了总统奥巴马与马云当天共进午餐的消息。阿里巴巴方面尚未透露详情。这不是两人第一次见面。去年 11 月 18 日，奥巴马在菲律宾马尼拉出席亚太经合组织(APEC)工商领导人峰会时，也曾与马云在台上有过一对一的交流。**国内：**北京时间 5 月 18 日，美的官网发布公告表示，公司拟向德国机器人生产商库卡公司发出收购要约，以每股 155 欧元的价格收购该公司股份。美的这一报价与库卡公司周二收盘价相比溢价 36%。目前，美的公司间接持有库卡公司约 13.5%股份，通过此次收购美的欲将持股比例提升至 30%以上，成为库卡的最大股东。在此之前，美的于去年 8 月收购了库卡 5.4%的股份，今年 3 月将其持股增至 10.2%，成为库卡第二大股东。库卡创办于 1898 年，是德国致力于工业生产流程数字化的领军企业之一。该公司去年营收达 30 亿欧元，其中一半以上来自美国和中国。对于库卡而言，加强与美的合作可能有助于增加在中国市场的营收，后者是该公司增长战略的重点之一。

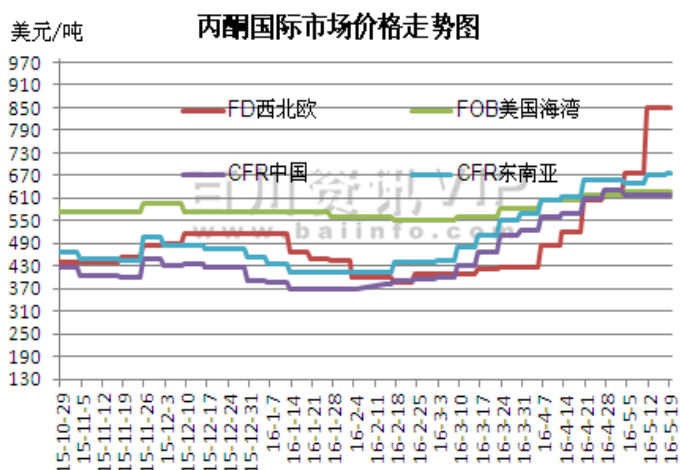
**后市预测：**目前国内苯酚市场重心波动有限，交投气氛一般。下游终端需求偏弱，场内人士对后市心态不稳，贸易商随行就市走货，但厂家挺价意向强烈，预计下周苯酚市场窄幅整理为主。价格变化幅度为 100-300 元/吨。

## 三、本周丙酮市场综述与展望

### 本周丙酮国际市场行情综述：

#### 丙酮国际市场价格走势图：

#### 本周丙酮国际与上周对比表（单位：美元/吨；欧元/吨）：



国际市场	5-13	5-16	5-17	5-18	5-19	涨跌
FD 西北欧	850	850	850	850	850	0
FOB 美国海湾	628	628	628	628	628	0
CFR 中国	620	620	620	620	620	0
CFR 东南亚	670	670	670	675	675	5

本周丙酮国际市场行情综述:

欧洲市场: 本周欧洲市场价格稳定, 截止 5 月 19 日, FD 西北欧收盘价格 850 欧元/吨。

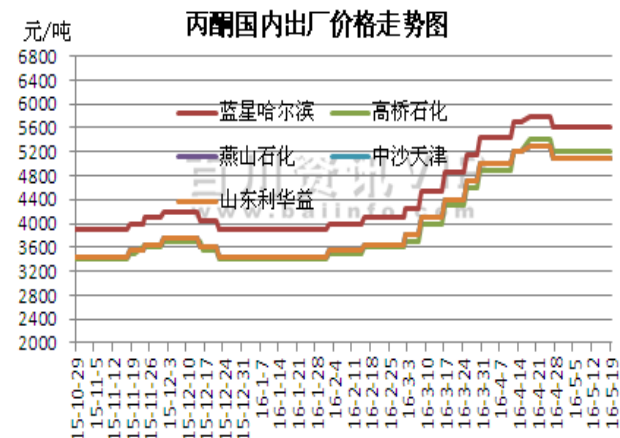
美国市场: 本周美国市场价格稳定, 截止 5 月 19 日, FOB 美国海湾市场收盘价格在 628 美元/吨。

亚洲市场: 本周亚洲市场价格上调, 截止 5 月 19 日, CFR 中国收盘价格 620 美元/吨, CFR 东南亚收盘价格 675 美元/吨。

本周丙酮国内厂家产销动态:

丙酮出厂价格走势:

本周丙酮出厂价格与上周对比表 (单位: 元/吨):



市场名称	5-13	5-16	5-17	5-18	5-19	涨跌
蓝星哈尔滨	5600	5600	5600	5600	5600	0
高桥石化	5200	5200	5200	5200	5200	0
燕山石化	5100	5100	5100	5100	5100	0
中沙天津	5100	5100	5100	5100	5100	0
山东利华益	5100	5100	5100	5100	5100	0

本周丙酮国内石化企业装置动态:

厂家	产能	装置运行情况
燕山石化	30 万吨/年	酚酮装置正常运行
中沙天津	35 万吨/年	酚酮装置 7.5 成运行
高桥石化	漕泾 24 万吨/年	酚酮装置正常运行
	老区 6 万吨/年	装置暂无重启计划
	老区 10 万吨/年	装置暂无重启计划
吉林石化	15 万吨/年	酮装置开工率 100%
蓝星石化	15 万吨/年	酚酮装置九成运行
山东利华益	35 万吨/年	酚酮装置满负荷运行
实友化工 (扬州)	32 万吨/年	酚酮装置短暂停车

新增产能装置动态:

地区	省份	生产商	现有产能	新建/扩建产能	计划投产时间
华北	北京	燕山石化	30	20	待定
华东	浙江	台湾化纤	48	0	已投产
华东	上海	上海中石化三井	40	0	已投产
华东	上海	西班牙 CEPSA	40	0	已投产
华南	广东	中海油	0	35	2016 年底
华东	江苏	英力士南京	0	65	2016 年

**本周丙酮国内石化企业产销动态:**

中石化华北: 燕山石化丙酮价格执行 5100 元/吨。据悉, 厂家 30 万吨/年酚酮装置满负荷运行, 今日丙酮库存 3100 吨。

中石化华东: 高桥石化丙酮价格稳定, 执行 5200 元/吨。据悉, 漕泾 24 万吨/年酚酮装置正常运行, 老区 10 万吨/年装置以及 6 万吨/年装置暂无重启计划, 按计划排货, 库存一般。

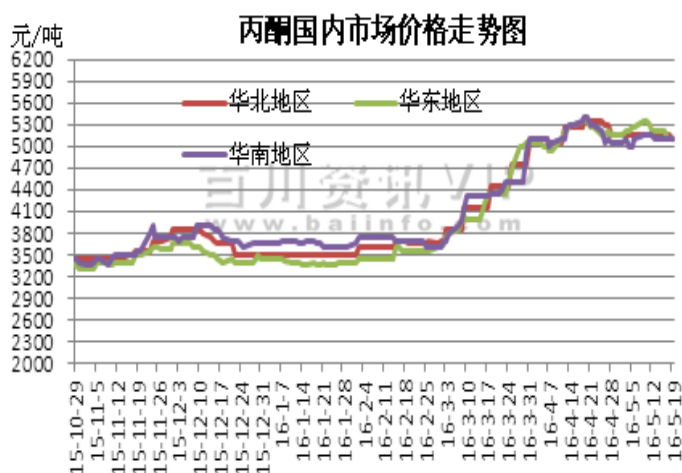
蓝星哈尔滨: 蓝星哈尔滨丙酮价格保持稳定, 执行 5600 元/吨。据悉, 企业 15 万吨/年酚酮装置 9 成运作, 按计划排货。

利华益维远: 东营利华益丙酮价格执行 5100 元/吨。据悉, 企业 35 万吨/年酚酮装置满负荷运行, 按计划出货。

**本周丙酮国内市场行情综述与预测:**

**丙酮市场价格走势图:**

**本周丙酮市场价格与上周对比表 (单位: 元/吨):**



地区名称	5-13	5-16	5-17	5-18	5-19	涨跌
华北地区	5150	5150	5150	5150	5100	-50
华东地区	5200	5200	5100	5100	5100	-100
华南地区	5100	5100	5100	5100	5100	0

**本周丙酮国内市场行情综述与预测:**

**行情综述:**

本周(5月13日-5月19日)国内各丙酮市场重心窄幅下挫, 整体市场交投气氛略显僵持。本周国内丙酮市场行情一般, 市场成交状况不足。本周原油价格的波动, 市场走势好转。但随着丙酮下游行情的低迷, 和部分装置的停车, 工厂出货意向坚挺, 市场报盘平稳。然下游产品跟进乏力, 成本压力下导致工厂负荷下降, 供需矛盾激化。场内持货商拉涨情绪显现, 报盘窄幅波动。部分下游终端工厂亏损严重, 表现出抵触的情绪, 因此抑制采购原料的步伐。丙酮市场后续进口货源陆续抵达补充, 且主流石化企业库存高企, 因此操作者对后市持谨慎的态度, 持货商加快出货速度, 市场重心走低。目前市面流通现货增多, 部分操作者出货积极性较高, 但下游工厂接货能力有限, 多等待市场的明朗化, 实盘商谈空间有限。

**厂家装置方面:** 常熟长春 48 万吨/年的酚酮装置开工 5 月 1 日起停车检修, 预期 30 天, 跟进厂家动态。据厂家消息, 扬州实友 32 万吨/年的酚酮装置因洗塔今日起短暂停车三天, 跟进重启动态。南通星辰 15 万吨/年的 BPA 装置现负荷 7 成左右, 产品主供自用及长约客户为主, 外销量较少, BPA 报价持稳 9600 元/吨。长春化工位于江苏的两条共计 27 万吨/年的双酚 A 装置一条线检修中, 另一条线负荷 6 成左右, 双酚 A 对外报价 9300 元/吨, 较昨日报价上调 100 元/吨。

**华北地区:** 截止本周四, 燕山周边丙酮市场商谈参考价在 5100 元/吨左右。目前石化企业暂无调整意向, 燕山石化库存 3100 吨, 合约户按自身的步伐谨慎持稳报盘, 下游入市补货情绪不高, 满足刚性需求为主, 实盘商谈跟进有限。

**华东地区:** 截止本周四, 华东丙酮市场僵持盘稳运行, 港口货源主流报盘在 5100 元/吨, 国货主流商谈在 5050 元/吨。今日扬州实友装置洗塔临时停车, 丙酮依旧限量开单, 但对市场影响有限, 持货商谨慎持稳报盘, 按自身步伐出货, 下游企业采购跟进力度有限, 实盘小单为主。

**华南地区:** 截止本周四, 华南丙酮市场弱势震荡, 惠州忠信出仓价 5050-5100 元/吨; 港口贸易商报盘在 5100-5150



元/吨，5200 元/吨报盘也有存在。目前华南现货资源供应充裕，持货商报盘窄幅波动，下游终端工厂采购力度有限，多满足刚性需求，实盘成交气氛略显不足，成交小单跟进。

**后市展望：**5月19日，CFR 中国收盘在 620 美元/吨。据海关数据统计，3 月我国丙酮进口量 4.01 万吨，进口额 1.58 千万美元，出口量 38.87 吨，出口额 3.69 万美元。

**原料方面：**纯苯外盘市场价格涨跌互现。11 日纯苯：FOB 韩国跌 2 至 644.5 美元/吨，FOB 鹿特丹涨 2.5 至 679 美元/吨，FOB 美国海湾涨 2 至 201.95 美分/加仑。原油大涨对市场交投气氛预计有所改善，但市场整体缺乏利好支撑，商家观望情较为浓厚。市场货源依旧较为集中，因而报盘维持坚挺，低位难寻。下游用户采购积极性偏低，维持少量按需定进，市场整体表现清淡安静。目前石化出厂报价参考：华东地区 5200 元/吨，华北地区 5200 元/吨，华南地区 5200 元/吨，华中地区 5200 元/吨。

**下游方面：**截止 5 月 19 日，BPA 市场商谈重心窄幅波动，整体市场交投气氛一般，贸易商观望情绪浓厚，持货商出货意向偏低，市场价格随之小幅波动。且下游工厂开工平平，终端工厂补货情绪一般，经销商手中现货资源紧张，整体交投气氛跟进不足，市场实盘成交清淡。BPA 市场气氛稍显不佳，终端询盘气氛冷清，持货商主动报盘不多，少量报盘参考 9100-9200 元/吨左右，市场消息称少量进口货到港补充货源，终端对高价兴趣寥寥，场内交投不畅，主流商谈参考 9000-9100 元/吨，不乏个别低价听闻。华北地区 BPA 市场价格波动有限，主力工厂报盘坚挺，但终端采购热情不高，成交清淡，局部不乏低位听闻，主流参考商谈价 9000-9100 元/吨左右。

**部分双酚 A 企业装置动态：**

上海拜耳 20 万吨/年的 BPA 装置满负荷运行，产出主供下游工厂，基本无现货销售，BPA 不对外报价。

厂家	产能	装置动态
中石化三菱	18	装置负荷维持 7 成上下
上海中石化三井	40	双酚 A 装置维持低负荷运行
上海拜耳	20	维持满负荷运行
长春化工	48	停车检修
广东建滔	30	装置满负荷运行
南通星辰	15	现负荷 7 成左右

**宏观经济：国际：**当地时间 5 月 17 日中午(北京时间 18 日凌晨)，阿里巴巴董事局主席马云在白宫与美国总统奥巴马共进午餐。此项安排令人感到意外，因其并未出现在白宫前一日发布的总统官方日程里。驻白宫的媒体记者也是在当天中午才听到消息的，并在一处安检门外拍到了马云走出白宫，并坐车离开。在现场，媒体试图采访马云。马云笑着用英语婉拒说，“也许晚一些时候(再说)”，并称与奥巴马的会面“非常好”。白宫发言人随后证实了总统奥巴马与马云当天共进午餐的消息。阿里巴巴方面尚未透露详情。这不是两人第一次见面。去年 11 月 18 日，奥巴马在菲律宾马尼拉出席亚太经合组织(APEC)工商领导人峰会时，也曾与马云在台上有过一对一的交流。**国内：**北京时间 5 月 18 日，美的官网发布公告表示，公司拟向德国机器人生产商库卡公司发出收购要约，以每股 155 欧元的价格收购该公司股份。美的这一报价与库卡公司周二收盘价相比溢价 36%。目前，美的公司间接持有库卡公司约 13.5% 股份，通过此次收购美的欲将持股比例提升至 30% 以上，成为库卡的最大股东。在此之前，美的于去年 8 月收购了库卡 5.4% 的股份，今年 3 月将其持股增至 10.2%，成为库卡第二大股东。库卡创办于 1898 年，是德国致力于工业生产流程数字化的领军企业之一。该公司去年营收达 30 亿欧元，其中一半以上来自美国和中国。对于库卡而言，加强与美的合作可能有助于增加在中国市场的营收，后者是该公司增长战略的重点之一。

**后市预测：**本周货源到港增多，国内石化企业库存偏高，场内操作者心态受到压制，国货合约户加快出货速度，但部分下游终端工厂亏损严重，入市补货积极明显不高，当前需求面跟进滞缓，整体交投气氛受到抑制，预计下周丙酮市场窄幅震荡运行。价格变化幅度为 100-300 元/吨。

**四、3 月苯酚丙酮进出口统计**

2016 年 3 月份中国苯酚进出口统计数据：

单位：千克；美元

月份	进口数量 (千克)	进口美元 (美元)	出口数量 (千克)	出口美元 (美元)
1 月	9,223,880	7,421,852	2,941,828	2,375,861

2月	8,536,304	6,956,516	4,273,910	3,281,416
3月	9,956,128	7,547,253	3,376,846	2,630,081
<b>总计</b>	<b>27,716,312</b>	<b>21,925,621</b>	<b>10,592,584</b>	<b>8,287,358</b>

3月份中国苯酚进出口统计数据（按产销国统计）

单位：千克；美元

产销国	进口数量	进口美元	出口数量	出口美元
日本	3,997,223	3,052,879	11,000	84,326
美国	2,919,012	2,193,663	0	0
南非	2,085,755	1,503,245	0	0
台湾省	953,960	788,271	0	0
德国	175	8,532	0	0
以色列	2	283	0	0
法国	1	380	0	0
朝鲜	0	0	5,800	6,264
印度	0	0	3,359,546	2,537,259
越南	0	0	500	2,232
<b>2016年3月</b>	<b>9,956,128</b>	<b>7,547,253</b>	<b>3,376,846</b>	<b>2,630,081</b>

3月份中国苯酚进出口统计数据（按收货地统计）

单位：千克；美元

收货地	进口数量	进口美元	出口数量	出口美元
江苏省	5,453,725	4,072,863	498,740	491,783
上海市	3,997,259	3,056,816	2,871,806	2,129,802
山东省	500,000	406,215	0	0
广东省	5,000	6,050	500	2,232
天津市	144	5,163	0	0
辽宁省	0	146	5,800	6,264
<b>2016年3月</b>	<b>9,956,128</b>	<b>7,547,253</b>	<b>3,376,846</b>	<b>2,630,081</b>

3月份中国苯酚进出口统计数据（按海关关区统计）

单位：千克；美元

海关关区	进口数量	进口美元	出口数量	出口美元
南京海关	5,953,725	4,479,078	23,760	23,587
上海海关	3,997,259	3,056,816	3,346,786	2,597,998
拱北海关	5,000	6,050	0	0
大连海关	144	5,163	5,800	6,264
北京海关	0	146	0	0
广州海关	0	0	500	2,232
<b>2016年3月</b>	<b>9,956,128</b>	<b>7,547,253</b>	<b>3,376,846</b>	<b>2,630,081</b>

3月份中国苯酚进出口统计数据（按贸易方式统计）

单位：千克；美元

贸易方式	进口数量	进口美元	出口数量	出口美元
进料加工贸易	4,946,183	3,835,100	474,980	468,196
保税区仓储转口货物	2,919,010	2,193,612	0	0
一般贸易	2,090,935	1,518,541	2,901,866	2,161,885

2016年3月	9,956,128	7,547,253	3,376,846	2,630,081
---------	-----------	-----------	-----------	-----------

3月份中国苯酚进出口统计数据（按运输方式统计）

单位：千克；美元

运输方式	进口数量	进口美元	出口数量	出口美元
江海运输	9,956,094	7,543,221	3,371,046	2,623,817
航空运输	34	4,032	0	0
汽车运输	0	0	5,800	6,264
2016年3月	9,956,128	7,547,253	3,376,846	2,630,081

2016年3月丙酮进出口数据统计：

单位：千克；美元

月份	进口数量（千克）	进口美元（美元）	出口数量（千克）	出口美元（美元）
1月	50,181,375	21,563,131	45,150	69,394
2月	16,088,513	6,385,942	5,717	15,931
3月	40,127,792	15,828,662	38,873	36,886
总计	106,397,680	43,777,735	89,740	122,211

3月份中国丙酮进出口统计数据（按产销国统计）

单位：千克；美元

产销国	进口数量	进口美元	出口数量	出口美元
台湾省	16,879,135	6,674,357	0	0
韩国	15,295,523	5,875,749	0	0
比利时	3,050,000	1,236,256	0	0
沙特阿拉伯	1,985,407	794,163	0	0
泰国	1,909,414	816,910	143	5,656
新加坡	998,178	376,313	0	0
美国	9,001	47,188	0	0
日本	1,121	6,553	0	0
德国	8	813	0	0
英国	5	360	0	0
澳门	0	0	14,780	10,050
朝鲜	0	0	23,520	14,452
菲律宾	0	0	280	3,688
香港	0	0	150	3,040
2016年3月	40,127,792	15,828,662	38,873	36,886

3月份中国丙酮进出口统计数据（按收发货地统计）

单位：千克；美元

收发货地	进口数量	进口美元	出口数量	出口美元
江苏省	16,800,371	6,437,239	0	0
山东省	8,125,129	3,140,642	573	12,384
浙江省	6,423,971	2,500,150	0	0
广东省	3,207,043	1,318,961	0	0
安徽省	2,861,320	1,189,075	0	0
上海市	2,008,736	968,929	0	0
福建省	700,600	271,029	0	0

辽宁省	442	1,719	23,520	14,452
北京市	180	918	0	0
湖南省	0	0	14,780	10,050
<b>2016年3月</b>	<b>40,127,792</b>	<b>15,828,662</b>	<b>38,873</b>	<b>36,886</b>

3月份中国丙酮进出口统计数据（按海关关区统计）

单位：千克；美元

海关关区	进口数量	进口美元	出口数量	出口美元
南京海关	32,301,266	12,541,159	0	0
黄埔海关	5,116,007	2,042,194	0	0
上海海关	2,009,216	970,827	0	0
厦门海关	700,000	269,500	0	0
深圳海关	560	2,679	0	0
大连海关	442	1,719	23,520	14,452
福州海关	300	549	0	0
青岛海关	1	35	430	6,728
北京海关	0	0	143	5,656
拱北海关	0	0	14,780	10,050
<b>2016年3月</b>	<b>40,127,792</b>	<b>15,828,662</b>	<b>38,873</b>	<b>36,886</b>

3月份中国丙酮进出口统计数据（按贸易方式统计）

单位：千克；美元

贸易方式	进口数量	进口美元	出口数量	出口美元
一般贸易	33,829,288	13,302,386	21,913	26,370
进料加工贸易	6,291,662	2,513,383	0	0
保税区仓储转口货物	6,400	11,174	0	0
出口加工区进口设备	442	1,719	0	0
边境小额贸易	0	0	16,960	10,516
<b>2016年3月</b>	<b>40,127,792</b>	<b>15,828,662</b>	<b>38,873</b>	<b>36,886</b>

3月份中国丙酮进出口统计数据（按运输方式统计）

单位：千克；美元

运输方式	进口数量	进口美元	出口数量	出口美元
江海运输	40,126,919	15,824,261	430	6,728
汽车运输	860	3,228	38,300	24,502
航空运输	13	1,173	143	5,656
<b>2016年3月</b>	<b>40,127,792</b>	<b>15,828,662</b>	<b>38,873</b>	<b>36,886</b>

**声明：本报告仅供会员内部交流，版权所有，禁止转载；所载信息及数据仅供参考，据此操作，风险自担。**

栏目负责人：肖丹 手机：18610320566 座机：029-62652818-8477 Email: dyh@baiinfo.com Q Q: 2893295454