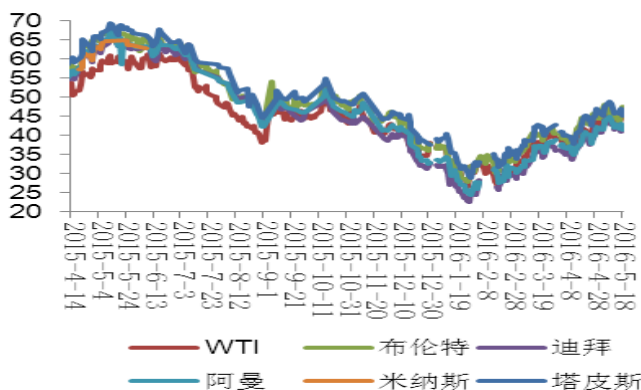


目录

- 一、本周原油市场行情综述 P1-2
- 二、本周纯苯市场行情综述（附：价格表以及走势图） P2-3
- 三、本周甲苯/二甲苯市场综述（附：价格表以及走势图） P4-7
- 四、国内外芳烃装置动态 P7
- 五、2016年3月芳烃产品进出口统计 P7-13

一、本周原油市场行情综述

本周国际原油市场综述及后市预测：

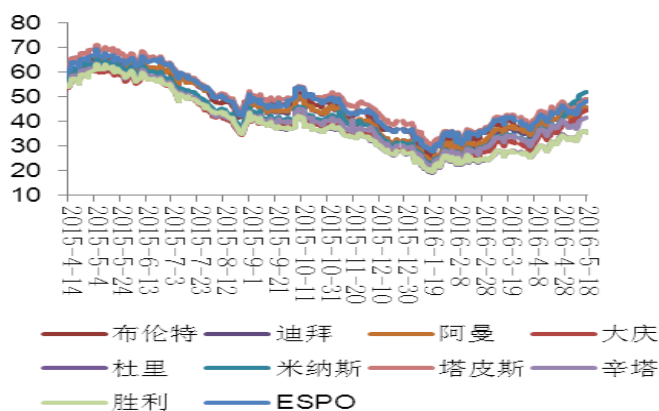


本周受加拿大、利比亚、尼日利亚等地供应中断影响持续发酵，美国原油产量持续下降，以及原油强劲需求等因素的影响，油价保持强劲涨势，逼近 50 美元/桶大关。周三油价为一周最高，其中，美国 WTI 原油 6 月期货报 48.31 美元/桶，布伦特原油 7 月期货报 49.28 美元/桶；周四，由于 EIA 原油库存意外增加及美联储公布 4 月偏鹰派会议纪要等利空消息，美元大受提振，令油价承压小幅回落。本周国际原油价格较上周均大幅上涨，其中，WTI 原油期货均价 47.43 美元/桶，较上周均价大幅上涨 6.19%，较 4 月均价大幅上涨 15.32%；与此同时，本周布伦特原油期货均价 48.62 美元/桶，较上周均价大幅上涨 7.02%，较 4 月均价上涨 12.18%。

供应方面：沙特因炼厂维修使该国日产量下降 2 万桶至 1018 万桶；尼日利亚和科威特日产量由于地区冲突和罢工事件分别大降至 140 万桶/日和 268 万桶；同时还有委内瑞拉由于经济危机自年初以来产量已经至少降低了约 20 万桶/日。

美国油服公司贝克休斯（Baker Hughes）周五（5 月 13 日）公布数据显示，截至 2016 年 5 月 13 日当周美国石油活跃钻井数减少 10 座至 318 座，连续第八周下降，再刷 2009 年 10 月来最低。美国石油和天然气活跃钻井总数座减少 9 座至 406 座，较去年同期减少 482 座。

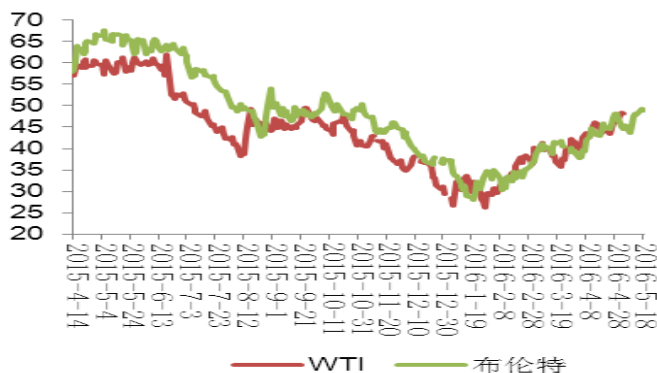
需求方面：中国在原油产量大跌的时候，精炼厂需求量却大增，4 月炼厂需求量达到每日 1093 万桶，据中国海关总署数据显示，4 月份石油进口总计 3,258 万吨；相当于每日 796 万桶，较前一个月增加 3.2%。



现货方面：

美国能源信息署(EIA)最新数据显示,截至5月13日当周,美国原油库存增加131万桶,至5.4129亿桶,市场预估为减少280万桶。美国汽油库存大减250万桶,市场预估为减少15万桶。美国精炼油库急降320万桶,市场预估为减少64.2万桶。美国原油交割地库欣库存增加46.1万桶至纪录新高。上周美国原油日进口量增加2.2万桶。

本周国际原油行情分析



本周国际原油市场评述:

本周受加拿大、利比亚、尼日利亚等地供应中断影响持续发酵,美国原油产量持续下降,以及原油强劲需求等因素的影响,油价保持强劲涨势,逼近50美元/桶大关。周三油价为一周最高,其中,美国WTI原油6月期货报48.31美元/桶,布伦特原油7月期货报49.28美元/桶;周四,由于EIA原油库存意外增加及美联储公布4月偏鹰派会议纪要等利空消息,美元大受提振,令油价承压小幅回落。

本周WTI原油期货均价47.43美元/桶,较上周均价大幅上涨6.19%,较4月均价大幅上涨15.32%;与此同时,本周布伦特原油期货均价48.62美元/桶,较上周均价大幅上涨7.02%,较4月均价上涨12.18%。同样,在现货市场,本周原油新加坡价格较上周均大幅上涨,其中,大庆涨幅最大,本周均价44.07美元/桶,较上周上涨9.71%,较上月上涨30.59%;其次,米纳斯较上周上涨9.59%至51.54美元/桶;相比,迪拜较上周上涨幅度最小7.30%至45.06美元/桶。

百川预测:

中东、非洲、美洲原油供应中断持续发酵,加拿大野火面积继续扩大,该国短期复产计划难以实现,同时,美国汽油库存大减及原油需求强劲势头,为后期原油市场提供利好支撑;但是,受上周美国原油库存增加,且伊朗对欧洲和亚洲原油出口量飙升的影响,令油市仍持续供应过剩局面。但短期内油价料将仍高位震荡,预计下周WTI原油期货均价在46~47美元/桶之间浮动,布伦特原油期货均价在47~48美元/桶之间浮动。具体分析依据如下:

供应方面:加拿大野火面积继续扩大,上千名油砂工人被安排转移,这为原油产量短期恢复蒙上阴影。

需求方面:美国的汽油需求峰值通常出现在5月底美国阵亡将士纪念日假期以及9月初美国劳动节之间,在此期间,美国人传统上休假。与此同时,炼油厂的原油需求也增加,因为炼油厂为满足汽油和柴油的额外需求须提高其开工率。

本周国际原油期货市场价格:

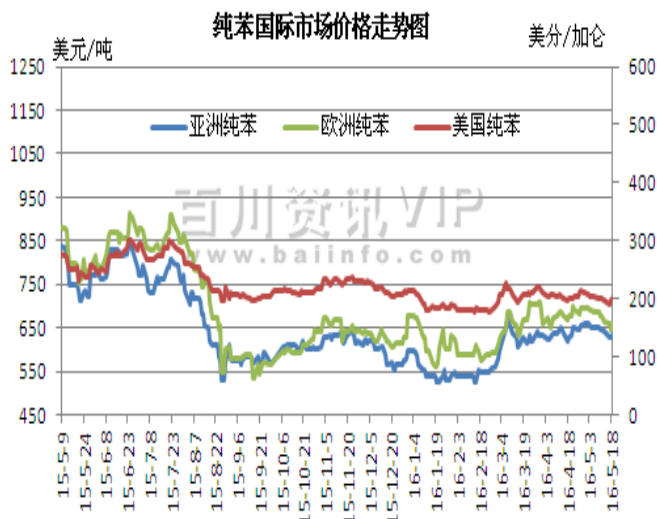
单位:美元/桶

日期	WTI	布伦特	迪拜	阿曼	米纳斯	塔皮斯
2016-5-18	48.19	48.93	-	-	-	-
2016-5-17	48.31	49.28	45.65	45.45	-	50.46
2016-5-16	47.72	48.97	45.2	44.44	-	49.44
2016-5-13	46.21	47.83	44.3	44.56	-	49.27
2016-5-12	46.7	48.08	44.5	42.09	-	47.18
本周均价	47.43	48.62	44.91	44.14	-	49.09
上周均价	44.66	45.43	42.00	42.33	-	46.04
较上周	6.19%	7.02%	6.93%	4.26%	-	6.62%
上月均值(4月)	41.12	43.34	38.97	39.41	-	43.43
较上月	15.32%	12.18%	15.25%	11.98%	-	13.03%

## 二、本周纯苯国内外市场综述与展望

本周纯苯国际市场价格走势图

本周纯苯国际市场价格对比表



市场名称	2016-5-12	2016-5-18	涨跌	备注
亚洲买盘	644	632.5	-11.5	美元/
亚洲卖	645	633.5	-11.5	美/吨
美国买盘	198.95	201.95	3	美分/加仑
美国卖盘	199.05	202.05	3	美分/加仑
欧洲买盘	665.5	660	-5.5	美元/吨
欧洲卖	666.5	661	-5.5	美元/吨

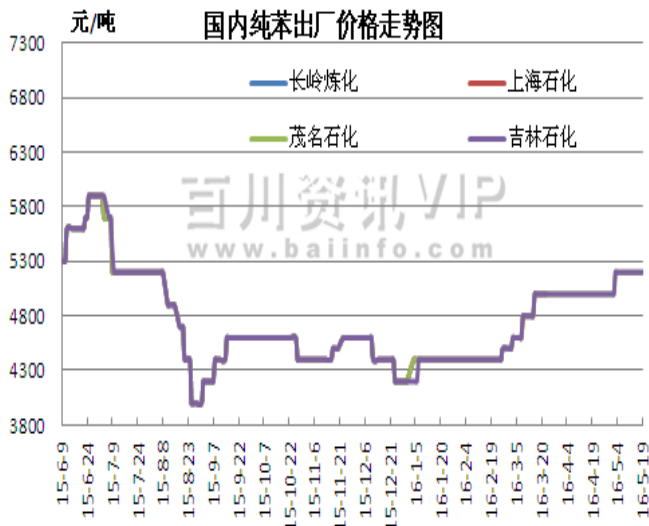
本周纯苯出厂价格 (含税)

单位: 元/吨

地	企业名称	2016-5-13	2016-5-19	涨跌
华	石家庄炼厂	5200	5200	0
	天津石化	5200	5200	0
	齐鲁石化	5200	5200	0
华中	中原乙烯	5200	5200	0
	洛阳石化	5200	5200	0
	荆石	5200	5200	0
	长岭炼	5200	5200	0
	武汉石化	5200	5200	0
华东	扬州石化	5200	5200	0
	镇海炼	5200	5200	0
	上石化	5200	5200	0
	九江石化	5200	5200	0
	扬巴斯夫	5200	5200	0
华	茂名石化	5200	5200	0
	广州石化	5200	5200	0
	湛江东兴	5200	5200	0
东北	吉林石化	5200	5200	0
	大庆石化	5200	5200	0
	辽阳石化	5200	5200	0

本周纯苯出厂价格走势图

本周纯苯市场价格走势图



本周纯苯市场价格对比表

单位：元/吨

地区	2016-5-13	2016-5-19	涨跌	备注
华东	5200	5180	-20	主流 5150-5180
华南	5200	5150	-50	主流纯苯 5050-5150
华北	5200	5150	-50	主流 5100-5150 吨（山东送到）

本周纯苯国内市场行情综述及预测

**市场综述：**本周（5月13日-5月19日）国内纯苯企业出厂主流价格执行5200元/吨，市场观望居多，交投清淡盘整。截止18日纯苯：FOB韩国涨3至632.5美元/吨，FOB鹿特丹涨11.5至660美元/吨，FOB美国海湾涨6至201.95美分/加仑。美国需求下降，致使外盘大跌、韩中套利窗口的开启，后续美金盘流入风险增加。不过原油大涨支撑部分参与对后市信心，业者预期外盘跌势或难长久。市场整体缺乏利好支撑，而内外盘顺挂也致使市场高价难出，石化短期内调涨可能性偏低影响。市场观望情绪较浓，询盘报价均相对较少。下游整体上仍存抵触情绪，因而实质采购意向偏弱。不过市场石油苯货源供应量偏低，因而持货商对后市信心尚可。加氢苯价格普降，影响下游业者对纯苯买兴，场内交投气氛清淡，成交稀少。石化出厂报价参考：华东地区5200元/吨，华北地区5200元/吨，华南地区5200元/吨，华中地区5200元/吨。

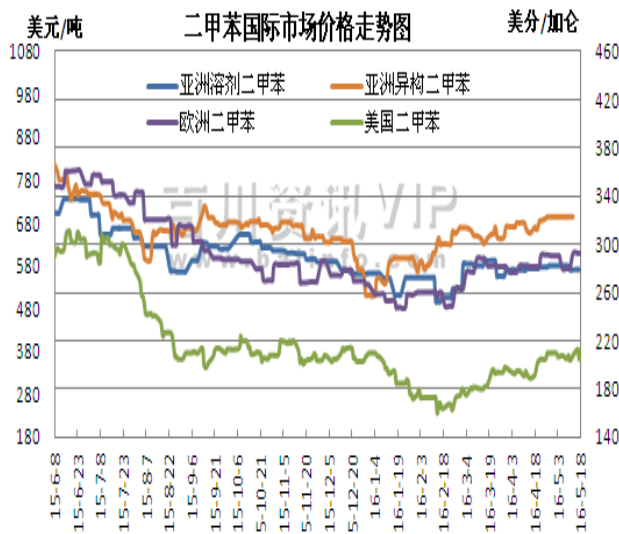
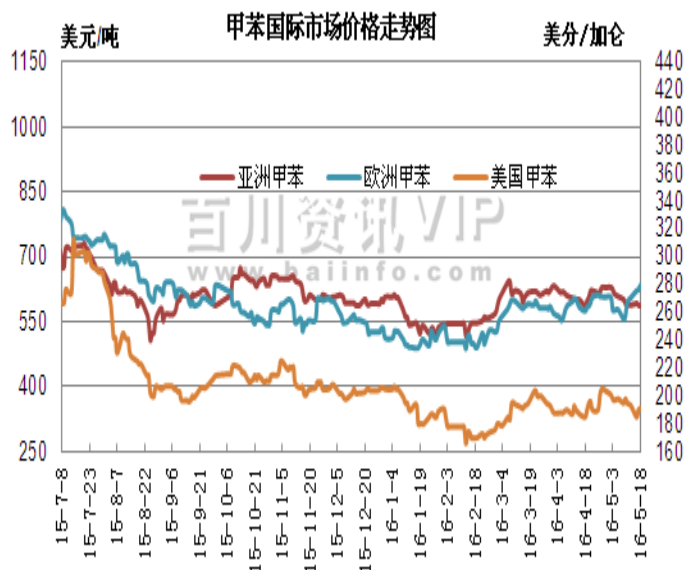
**市场动态：**纯苯受外盘价格走低的影响，市场观望情绪居多。但受原油继续上行支撑，外盘跌幅放缓，市场交投气氛尚可。业者离市参与行业会议，场内商谈气氛安静，国内石油苯交投冷清，零星报盘持稳，华东石油苯听闻报盘5150-5180元/吨自提。华北地区石油苯市场商谈区间持稳，厂家随行就市为主，下游买家按需采购，整体行情走势平淡，华北石油苯收5100-5150元/吨（山东自提），加氢苯参考商谈5000-5050元/吨（山东自提）。

**后市预测：**纯苯市场行情表现清淡，持货商库存低位，无出货压力，但下游苯乙烯利润偏低致使采购意向薄弱，市场实际交投气氛僵持走货缓慢。短期内纯苯市场缺乏明显提振动力，预计维持清淡盘整，可能调价幅度在25-50元/吨。

三、本周甲苯/二甲苯国内外市场综述及展望

本周甲苯国际价格走势

本周二甲苯国际价格走势



本周甲苯国际价格对比表

市场名	2016-5-12	2016-5-18	涨跌	备注
亚洲甲苯买盘	589	587.5	-1.5	美元/
亚洲甲苯卖盘	591	589.5	-1.5	美元/
美国甲苯买盘	192.95	190.95	-2	美分/加仑
美国甲苯卖盘	193.05	191.05	-2	美分/加仑
欧洲甲苯买盘	606.5	634	27.5	美元/吨
欧洲甲苯卖盘	610.5	638	27.5	美元/吨

本周二甲苯国际价格对比表

市场名称	2016-5-12	2016-5-18	涨跌	备注
亚洲溶剂二甲苯买盘	571	571	0	美元/
亚洲溶剂二甲苯卖盘	573	573	0	美元/吨
亚洲异构二甲苯买盘	685.5	694.5	9	美元/
亚洲异构二甲苯卖盘	686.5	695.5	9	美元/吨
美国二甲苯买盘	207.95	212.95	5	美/加仑
美国二甲苯卖盘	208.05	213.05	5	美/加仑
欧洲二甲苯买盘	609.5	609.5	0	美元/吨
欧洲二甲苯卖盘	611.5	611.5	0	美元/吨

本周甲苯炼厂价格表 (含税)

单位: 元/吨

地区	企名称	2016-5-13	2016-5-19	涨跌
东北	盘锦乙烯	4860	4860	0
华北	齐鲁石化	4850	4850	0
	燕山石化	4850	4850	0
华东	南京炼厂	4700	4750	50
	镇海炼化	4750	4800	50
	上海石化	4700	4750	50
	扬子巴斯夫	4700	4750	50

	九江石化	4700	4750	50
华南	茂石	4750	4800	50
	广州石化	4850	4900	50
华中	长岭炼	4900	4900	0
	武汉石化	4900	4900	0

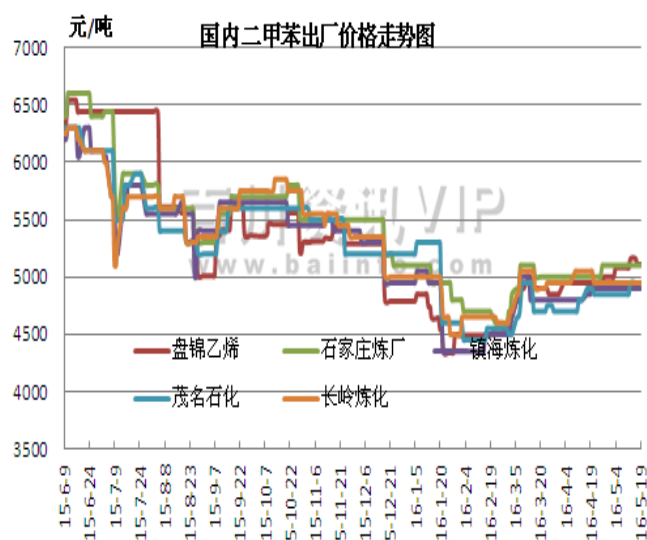
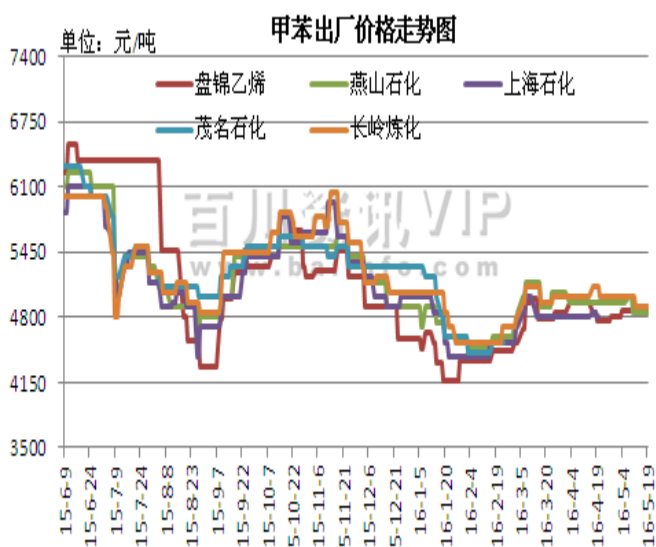
本周二甲苯炼厂价格表（含税）

单位：元/吨

地区	企业名称	2016-5-13	2016-5-19	涨跌
东北	盘锦乙烯	5160	5110	-50
华北	石家庄厂	5100	5100	0
	青岛炼油	5100	5100	0
华东	南京炼厂	4950	4950	0
	扬子-巴斯	4900	4900	0
	九石化	4950	4950	0
	镇炼	4900	4900	0
华南	广州石化	5000	5050	50
	茂名石化	4900	4950	50
	湛江东兴	5000	5050	50
华中	长岭炼	4950	4950	0
	武汉石化	4950	4950	0

本周甲苯出厂价格走势

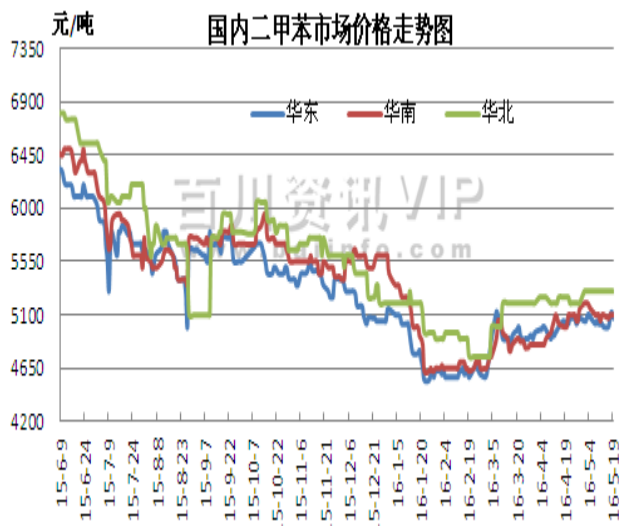
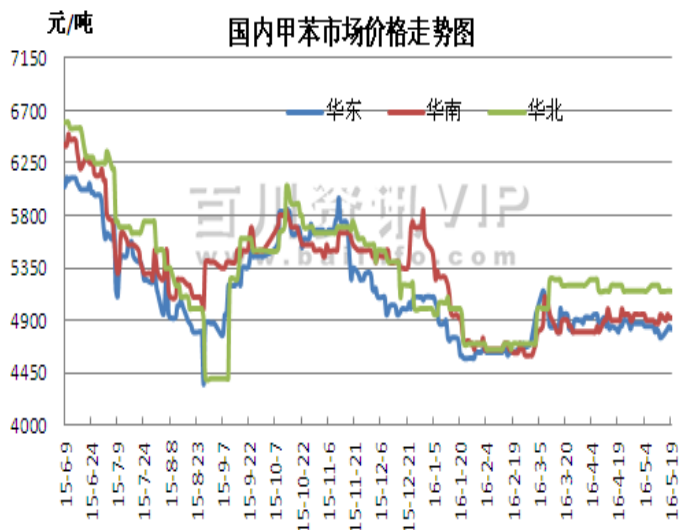
本周二甲苯出厂价格走势



本周甲苯市场价格走势

本周二甲苯市场价格走势





本周甲苯市场价格对比表

地区	2016-5-13	2016-5-19	涨跌	备注
华东	4750	4825	75	江苏 4800-4825 (张家港出罐)
华南	4950	4925	-25	4925 (沙田出罐)
华北	5150	5150	0	京津 5050-5150

本周二甲苯市场价格对比表

地区	2016-5-13	2016-5-19	涨跌	涨跌
华东	5000	5075	75	溶剂 5050-5075
华南	5100	5100	0	溶剂 5075-5100
华北	5300	5300	0	京津 5250-5300

本周甲苯/二甲苯市场行情综述及预测

**市场综述:** 本周(5月13日-5月19日)甲苯企业出厂主流价格华东与华南价格普涨50元/吨,二甲苯出厂东北地区小幅走低,华南地区小幅上升50元/吨。甲苯二甲苯市场华东地区普涨75元/吨,市场行情表现尚可。两苯港口库存出现不同程下降,且二甲苯库存相对低位,然给予行情支撑有限。场内现货递盘气氛仍显低迷,期货询盘气氛稍有好转,然意向价格仍然偏低。原油价格走高提振业者心态,市场参与者对后市小幅看好情绪增加,两苯远月期货涨幅较为明显。但现货仍受需求压制明显,且临近交割,部分商家提前出售,因此场内报盘挺价受阻。华东市场:原油市场走势给予良好支撑,提振业者心态,市场高开,且部分现货商谈稍有跟进。然场内需求面依旧疲软,市场成交量有限。华南市场:持货商高端报盘受阻,交投气氛仍显低迷。成交量缺少支撑下,仍需谨慎观望。

**市场动态:** 两苯市场继续挺价向上受阻,场内成交量支撑乏力,甲苯、二甲苯能否站稳整数关口,仍有一定阻力。且随着关于美联储6月是否加息的消息成为新的关注点,短线内两苯市场行情依旧不明朗。华东甲苯:江苏市场甲苯现货卖方主流报价4800-4825元/吨(张家港出罐),5、6月下主流商报价4800-4850元/吨(张家港出罐)。甲苯市场买气低迷,市场商谈疲软。持货商试探稳价,市场成交稀少。华东二甲苯:江苏地区溶剂级二甲苯市场主流报盘5050-5075元/吨(江苏出罐);异构二甲苯主流报价5125-5150元/吨(江苏出罐)。二甲苯市场买气低迷,持货商延续前期报价,市场交投气氛平淡。

**后市预测:** 受原油期货再创新高提振市场心态,两苯市场小幅高开。业者因价格谷底因而仍对后市存有小幅看好预期,期货商谈稳中走高;然现货商谈缺少支撑,持货商高端报盘受阻,交投气氛仍显低迷。在市场成交量缺少支撑下,两苯市场仍需谨慎观望,可能变化幅度在25-100元/吨。

#### 四、国内外芳烃装置动态

本周国内纯苯装置动态

企业	产能 (万吨)	装置动态
河北新启	25	纯苯装置正常运行, 甲苯二甲苯装置检修, 开车时间待定
镇海炼化	52	装置正常运行
玉门炼化	20	装置正常运行
山东齐旺达	12	装置3月6日正常开工
宁波中金石化	48	装置正常运行
吉林石化	35	装置正常运行
青岛炼油	30	装置正常运行

五、2016年3月芳烃产量进出口数据统计

2016年3月份中国纯苯进出口统计数据:

2016年3月中国纯苯进口量 155,240 吨, 进口额 8913 万美元, 出口量 1 吨, 出口额 864 美元。

3月份中国纯苯进出口统计数据 (按产销国统计)

单位: 千克; 美元

产销国	进口数量	进口美元	出口数量	出口美元
韩国	89,099,089	51,641,726	0	0
日本	47,976,043	26,967,694	0	0
泰国	18,165,007	10,525,887	0	0
德国	1	142	0	0
朝鲜	0	0	1,080	864
英国	0	1,100	0	0
<b>2016年3月</b>	<b>155,240,140</b>	<b>89,136,549</b>	<b>1,080</b>	<b>864</b>

3月份中国纯苯进出口统计数据 (按收发货地统计)

单位: 千克; 美元

收发货地	进口数量	进口美元	出口数量	出口美元
江苏省	71,955,558	41,253,947	0	0
浙江省	50,334,450	28,684,793	0	0
上海市	29,950,012	17,515,536	0	0
山东省	3,000,107	1,680,984	0	0
北京市	13	1,289	0	0
辽宁省	0	0	1,080	864
<b>2016年3月</b>	<b>155,240,140</b>	<b>89,136,549</b>	<b>1,080</b>	<b>864</b>

3月份中国纯苯进出口统计数据 (按海关关区统计)

单位: 千克; 美元

海关关区	进口数量	进口美元	出口数量	出口美元
南京海关	75,030,054	43,020,918	0	0
宁波海关	47,466,468	27,025,898	0	0
上海海关	26,875,516	15,748,565	0	0
青岛海关	3,000,107	1,680,984	0	0
杭州海关	2,867,982	1,658,895	0	0
大连海关	13	189	1,080	864
北京海关	0	1,100	0	0
<b>2016年3月</b>	<b>155,240,140</b>	<b>89,136,549</b>	<b>1,080</b>	<b>864</b>

3月份中国纯苯进出口统计数据 (按贸易方式统计)



单位：千克；美元

贸易方式	进口数量	进口美元	出口数量	出口美元
一般贸易	95,986,743	55,760,407	1,080	864
进料加工贸易	44,304,390	24,940,648	0	0
保税仓库进出境货物	14,949,007	8,435,494	0	0
<b>2016年3月</b>	<b>155,240,140</b>	<b>89,136,549</b>	<b>1,080</b>	<b>864</b>

**2016年3月甲苯进出口数据统计：**

2016年3月份中国甲苯进口量 99,899 吨，进口额 5.8 千万美元，出口量 98 吨，出口额 7.2 万美元。

3月中国甲苯进出口统计数据（按产销国统计）

单位：千克；美元

产销国	进口数量	进口美元	出口数量	出口美元
韩国	50,707,112	29,419,355	0	0
新加坡	11,508,765	6,686,741	0	0
菲律宾	10,165,306	5,891,795	0	0
日本	10,006,254	5,847,308	0	0
台湾省	8,759,006	5,249,610	0	0
泰国	8,751,319	5,214,747	0	0
美国	1,832	20,026	0	0
澳门	0	0	4,338	4,034
朝鲜	0	0	94,460	68,391
<b>2016年3月</b>	<b>99,899,594</b>	<b>58,329,582</b>	<b>98,798</b>	<b>72,425</b>

3月中国甲苯进出口统计数据（按收发货地统计）

单位：千克；美元

收发货地	进口数量	进口美元	出口数量	出口美元
江苏省	71,130,887	41,360,419	0	0
海南省	14,671,227	8,796,818	0	0
上海市	6,142,796	3,606,879	0	0
广东省	5,083,616	2,898,307	0	0
浙江省	2,869,236	1,662,506	0	0
辽宁省	1,530	3,839	94,460	68,391
北京市	300	554	0	0
福建省	2	260	0	0
湖南省	0	0	4,338	4,034
<b>2016年3月</b>	<b>99,899,594</b>	<b>58,329,582</b>	<b>98,798</b>	<b>72,425</b>

3月中国甲苯进出口统计数据（按海关关区统计）

单位：千克；美元

海关关区	进口数量	进口美元	出口数量	出口美元
南京海关	65,277,030	38,019,526	0	0
海口海关	14,671,227	8,796,818	0	0
黄埔海关	13,787,004	7,875,980	0	0
上海海关	6,142,811	3,607,279	0	0
深圳海关	19,690	25,326	0	0
大连海关	1,830	4,393	84,560	61,461
厦门海关	2	260	0	0

长春海关	0	0	9,900	6,930
拱北海关	0	0	4,338	4,034
<b>2016年3月</b>	<b>99,899,594</b>	<b>58,329,582</b>	<b>98,798</b>	<b>72,425</b>

3月中国甲苯进出口统计数据（按贸易方式统计）

单位：千克；美元

贸易方式	进口数量	进口美元	出口数量	出口美元
一般贸易	90,654,671	52,891,503	37,408	28,838
保税仓库进出境货物	6,013,881	3,531,836	0	0
进料加工贸易	3,211,352	1,880,917	0	0
来料加工装配贸易	19,690	25,326	0	0
边境小额贸易	0	0	61,390	43,587
<b>2016年3月</b>	<b>99,899,594</b>	<b>58,329,582</b>	<b>98,798</b>	<b>72,425</b>

2016年3月对二甲苯进出口数据统计：

2016年3月对二甲苯进口115.14万吨，进口金额84.61千万美元，出口金额9,851吨，出口金额662万美元。

3月中国对二甲苯进出口统计数据（按产销国统计）

单位：千克；美元

产销国	进口数量	进口美元	出口数量	出口美元
韩国	466,373,548	344,439,003	0	0
日本	259,018,390	189,890,873	0	0
台湾省	143,760,498	105,856,691	9,851,964	6,622,509
沙特阿拉伯	81,503,615	58,220,131	0	0
阿曼	58,062,356	42,363,157	0	0
泰国	45,163,270	33,664,489	0	0
科威特	24,082,000	17,567,371	0	0
阿拉伯联合酋长国	23,487,628	16,818,566	0	0
马来西亚	20,498,388	15,395,089	0	0
新加坡	19,639,082	14,321,216	0	0
印度	9,846,917	7,517,058	0	0
美国	22	15,983	32	26
<b>2016年3月</b>	<b>1,151,435,714</b>	<b>846,069,627</b>	<b>9,851,996</b>	<b>6,622,535</b>

3月中国对二甲苯进出口统计数据（按收发货地统计）

单位：千克；美元

收发货地	进口数量	进口美元	出口数量	出口美元
辽宁省	496,266,674	367,282,941	0	0
江苏省	291,665,812	211,138,889	0	0
浙江省	211,025,550	154,762,695	0	0
广东省	65,803,623	49,697,386	0	0
海南省	41,052,955	29,972,005	0	0
上海市	30,647,798	22,303,038	32	26
天津市	10,002,752	7,253,627	0	0
福建省	4,970,550	3,659,046	0	0
山东省	0	0	9,851,964	6,622,509
<b>2016年3月</b>	<b>1,151,435,714</b>	<b>846,069,627</b>	<b>9,851,996</b>	<b>6,622,535</b>

3月中国对二甲苯进出口统计数据（按海关关区统计）

单位：千克；美元

海关关区	进口数量	进口美元	出口数量	出口美元
大连海关	496,266,674	367,282,941	0	0
南京海关	291,665,812	211,138,889	0	0
宁波海关	156,463,498	114,592,617	0	0
杭州海关	69,535,354	51,081,273	0	0
拱北海关	65,803,560	49,674,506	0	0
海口海关	41,052,955	29,972,005	0	0
上海海关	30,647,798	22,304,516	32	26
深圳海关	63	22,880	0	0
青岛海关	0	0	9,851,964	6,622,509
<b>2016年3月</b>	<b>1,151,435,714</b>	<b>846,069,627</b>	<b>9,851,996</b>	<b>6,622,535</b>

3月二甲苯进出口统计数据（按贸易方式统计）

单位：千克；美元

贸易方式	进口数量	进口美元	出口数量	出口美元
一般贸易	921,693,797	677,645,962	32	26
进料加工贸易	199,920,918	146,933,536	9,851,964	6,622,509
保税仓库进出境货物	29,820,999	21,490,129	0	0
<b>2016年3月</b>	<b>1,151,435,714</b>	<b>846,069,627</b>	<b>9,851,996</b>	<b>6,622,535</b>

2016年3月间二甲苯进出口数据统计：

3月中国间二甲苯进出口统计数据（按产销国统计）

单位：千克；美元

产销国	进口数量	进口美元	出口数量	出口美元
台湾省	996,203	1,006,165	0	0
<b>2016年3月</b>	<b>996,203</b>	<b>1,006,165</b>	<b>0</b>	<b>0</b>

3月中国间二甲苯进出口统计数据（按收发货地统计）

单位：千克；美元

收发货地	进口数量	进口美元	出口数量	出口美元
江苏省	996,203	1,006,165	0	0
<b>2016年3月</b>	<b>996,203</b>	<b>1,006,165</b>	<b>0</b>	<b>0</b>

3月中国间二甲苯进出口统计数据（按海关关区统计）

单位：千克；美元

海关关区	进口数量	进口美元	出口数量	出口美元
南京海关	996,203	1,006,165	0	0
<b>2016年3月</b>	<b>996,203</b>	<b>1,006,165</b>	<b>0</b>	<b>0</b>

3月中国间二甲苯进出口统计数据（按贸易方式统计）

单位：千克；美元

贸易方式	进口数量	进口美元	出口数量	出口美元
一般贸易	996,203	1,006,165	0	0
<b>2016年3月</b>	<b>996,203</b>	<b>1,006,165</b>	<b>0</b>	<b>0</b>

2016年3月邻二甲苯进出口数据统计：

3月份中国邻二甲苯进出口统计数据（按产销国统计）

单位：千克；美元

产销国	进口数量	进口美元	出口数量	出口美元
-----	------	------	------	------

印度	17,463,047	11,515,849	0	0
台湾省	6,984,638	5,393,909	0	0
新加坡	6,980,083	4,667,011	0	0
泰国	2,853,388	1,922,288	0	0
韩国	3,373	3,036	0	0
日本	1,620	8,024	0	0
德国	6	12,264	0	0
希腊	5	156	0	0
<b>2016年3月</b>	<b>34,286,160</b>	<b>23,522,537</b>	<b>0</b>	<b>0</b>

3月中国邻二甲苯进出口统计数据（按收发货地统计）

单位：千克；美元

收发货地	进口数量	进口美元	出口数量	出口美元
江苏省	28,243,243	18,836,716	0	0
广东省	6,037,918	4,662,497	0	0
山东省	3,373	3,036	0	0
辽宁省	1,620	8,024	0	0
上海市	6	12,264	0	0
<b>2016年3月</b>	<b>34,286,160</b>	<b>23,522,537</b>	<b>0</b>	<b>0</b>

3月中国邻二甲苯进出口统计数据（按海关关区统计）

单位：千克；美元

海关关区	进口数量	进口美元	出口数量	出口美元
南京海关	28,243,238	18,836,560	0	0
拱北海关	6,037,918	4,662,497	0	0
青岛海关	3,373	3,036	0	0
大连海关	1,620	8,024	0	0
上海海关	11	12,420	0	0
<b>2016年3月</b>	<b>34,286,160</b>	<b>23,522,537</b>	<b>0</b>	<b>0</b>

3月中国邻二甲苯进出口统计数据（按贸易方式统计）

单位：千克；美元

贸易方式	进口数量	进口美元	出口数量	出口美元
保税仓库进出境货物	19,961,166	13,232,102	0	0
一般贸易	12,273,374	8,788,966	0	0
保税区仓储转口货物	1,051,620	694,766	0	0
进料加工贸易	1,000,000	806,703	0	0
<b>2016年3月</b>	<b>34,286,160</b>	<b>23,522,537</b>	<b>0</b>	<b>0</b>

2016年3月混合二甲苯异构体进出口数据统计：

3月中国混合二甲苯异构体进出口统计数据（按产销国统计）

单位：千克；美元

产销国	进口数量	进口美元	出口数量	出口美元
香港	0	0	35,600	24,773
印度尼西亚	0	0	7,040	22,382
朝鲜	0	0	6,552	4,697
越南	0	0	900	3,384
乍得	0	0	430	4,000

以色列	0	0	300	30
澳门	0	0	33	63
比利时	1	23	0	0
德国	1	258	0	0
韩国	1,350	2,349	0	0
西班牙	1	31	0	0
英国	17	621	0	0
中华人民共和国	3,110	29,538	0	0
<b>2016年3月</b>	<b>4,480</b>	<b>32,820</b>	<b>50,855</b>	<b>59,329</b>

3月中国混合二甲苯异构体进出口统计数据（按收货地统计）

单位：千克；美元

收发货地	进口数量	进口美元	出口数量	出口美元
广东省	3,110	29,538	36,533	28,220
山东省	0	0	7,040	22,382
辽宁省	0	0	6,552	4,697
重庆市	0	0	430	4,000
江苏省	1,350	2,349	300	30
上海市	20	933	0	0
<b>2016年3月</b>	<b>4,480</b>	<b>32,820</b>	<b>50,855</b>	<b>59,329</b>

3月中国混合二甲苯异构体进出口统计数据（按海关关区统计）

单位：千克；美元

海关关区	进口数量	进口美元	出口数量	出口美元
深圳海关	3,060	3,528	35,600	24,773
青岛海关	0	0	7,040	22,382
大连海关	0	0	6,552	4,697
广州海关	0	0	900	3,384
上海海关	20	933	730	4,030
拱北海关	0	0	33	63
黄埔海关	50	26,010	0	0
南京海关	1,350	2,349	0	0
<b>2016年3月</b>	<b>4,480</b>	<b>32,820</b>	<b>50,855</b>	<b>59,329</b>

3月中国混合二甲苯异构体进出口统计数据（按贸易方式统计）

单位：千克；美元

贸易方式	进口数量	进口美元	出口数量	出口美元
进料加工贸易	3,110	29,538	0	0
一般贸易	1,370	3,282	45,023	55,230
边境小额贸易	0	0	5,832	4,099
<b>2016年3月</b>	<b>4,480</b>	<b>32,820</b>	<b>50,855</b>	<b>59,329</b>

声明：本报告仅供会员内部交流，版权所有，禁止转载；所载信息及数据仅供参考，据此操作，风险自担。