

# 苯酚丙酮市场分析 周报

第 20160616 期

百川资讯

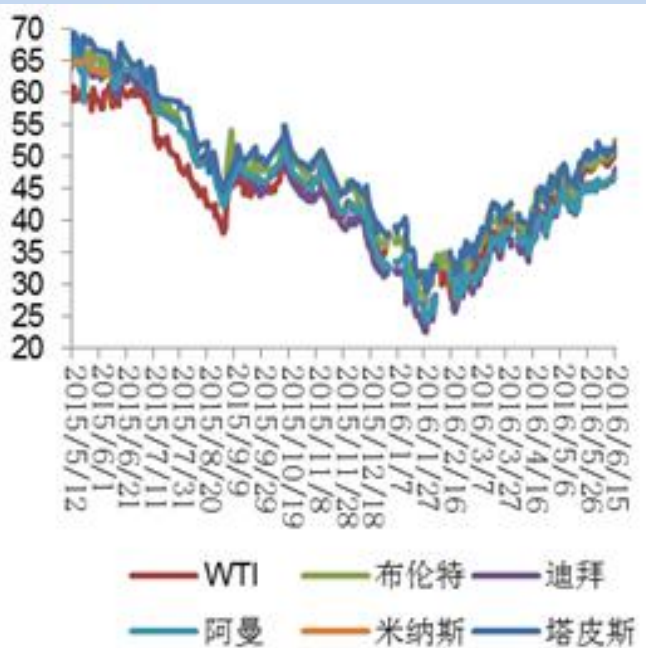
苯酚丙酮栏目组

目录

- 一、上游原油、纯苯及丙烯本周走势 P2
- 二、本周苯酚市场行情综述 P3-6
- 三、本周丙酮市场综述与展望 P6-9
- 四、4月苯酚丙酮进出口统计 P9-13

一、上游原油、纯苯及丙烯本周走势：

国际原油期货价格走势图中：



本周国际原油期货市场价格（单位：美元/桶）：

日期	WTI	布伦特	迪拜	阿曼	米纳斯	塔皮斯
本周均价	49.00	50.33	48.35	48.78	-	52.72
上周均价	49.81	50.84	46.76	46.67	-	51.02
较上周	-1.63%	-1.00%	3.39%	4.50%	-	3.33%
上月均值	46.80	47.65	44.30	44.39	-	49.04
较上月	4.71%	5.63%	9.15%	9.89%	-	7.51%

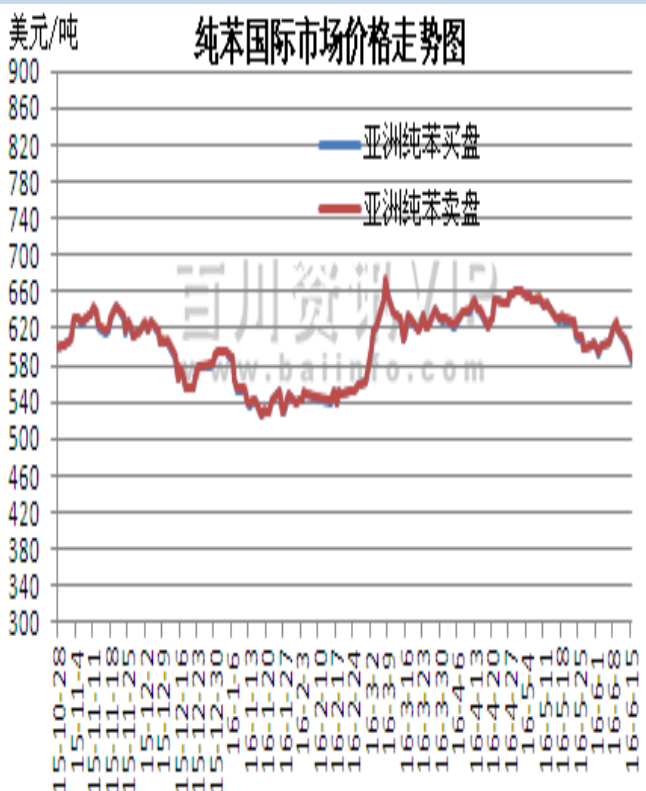
本周原油价格情况分析

本周（6月9日-6月15日），受美国石油钻井数连续两周增加以及近期英国脱欧风险事件的影响以及美元近期的走强，油价本周连续五日下跌。不过国际能源署月报乐观预期原油供需将趋于平衡及上周美国原油库存下降对油价起到一定的支撑作用。本周 WTI 原油期货均价 49.00 美元/桶，较上周下滑 1.63%，较 5 月均价上涨 4.71%；布伦特原油期货均价 50.33 美元/桶，较上周小幅下降 1.00%，较 5 月上涨 5.63%。而在现货市场，本周原油新加坡价格较上周跌涨不一。其中，布伦特、大庆、米纳斯较上周价格有所下滑，而米纳斯下跌幅度最大，较上周大幅下滑 7.39%至 46.60 美元/桶。而杜里较上周上涨幅度较大，上涨 1.73%至 37.54 美元/桶。

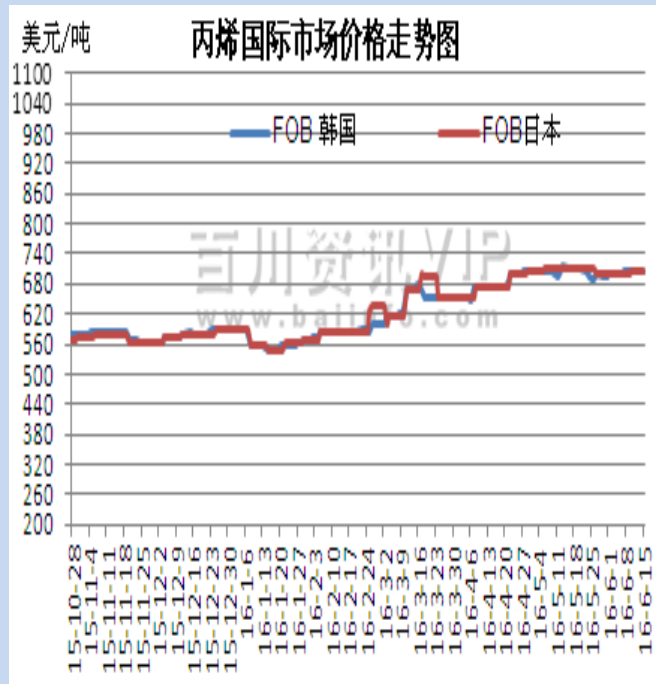
百川预测：

虽然尼日利亚持续的供应中断提振油价，EIA 乐观预期原油供需将趋于平衡，但美国石油活跃钻井数连续两周上升，表明部分页岩油产商已重启备用产能。虽然上周美国原油库存下降，但减幅远远小于预期。而从需求侧考虑，夏季美国出行高峰对汽油需求的拉动以及亚洲的石油需求仍然强劲会对油价起到一定支撑作用。但随着离英国脱欧公投日期拉近，市场对脱欧风险寻求避险情绪逐渐升温，限制油价上涨。整体来看，后期油价上涨阻力较大。预计下周 WTI 原油期货均价在 48~49 美元/桶之间浮动，布伦特原油期货均价在 48~49 美元/桶之间浮动。具体分析依据如下：供应方面：加拿大阿省野火灾区的重建工作正在稳步进行，大量原油企业也开始着手恢复产量，该国原油生产的中断预计将于 6 月底结束。近日尼日利亚石油设施仍旧频繁受到三角洲复仇者组织的袭击，该组织最近拒绝了与尼日利亚政府的对话，并攻击了另一个雪佛龙公司的油井，尼日利亚国内原油设施持续遭受破坏。

亚洲纯苯价格走势图中：



亚洲丙烯单体市场价格走势图：



本周亚洲纯苯价格表（单位：美元/吨）：

市场名称	2016-6-9	2016-6-15	涨跌	备注
亚洲买盘	625.5	586.5	-39	美元/吨
亚洲卖盘	626.5	587.5	-39	美元/吨
美国买盘	209.95	203.95	-6	美分/加仑
美国卖盘	210.05	204.05	-6	美分/加仑
欧洲买盘	655.5	638.5	-17	美元/吨
欧洲卖盘	656.5	639.5	-17	美元/吨

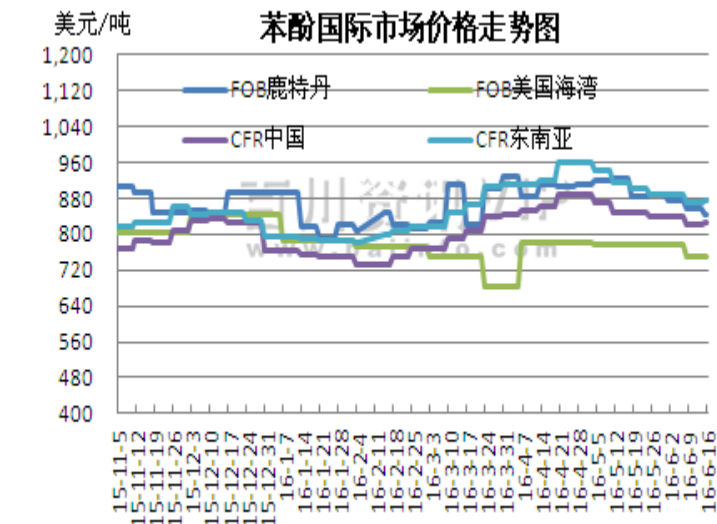
本周亚洲丙烯单体价格表（单位：美元/吨）：

企业名称	FOB 韩国	FOB 日本
2016-6-9	705	699
2016-6-15	706	705
涨跌	1	6
备注	美元/吨	美元/吨

二、本周苯酚市场综述与展望：

本周苯酚国际市场行情综述：

苯酚国际市场价格走势图：



本周苯酚国际与上周对比表（单位：美元/吨；欧元/吨）：

国际市场	6-12	6-13	6-14	6-15	6-16	涨跌
FOB 鹿特丹	857	857	857	844	844	-13
FD 西北欧	795	795	795	793	793	-2
FOB 美国海湾	750	750	750	750	750	0
CFR 中国	820	820	820	825	825	5
CFR 东南亚	870	870	870	875	875	5

本周苯酚国际市场行情综述：

欧洲市场：本周欧洲苯酚市场价格下调，截止6月16日，FOB 鹿特丹收盘价格在844美元/吨；FD 西北欧收盘价格在793欧元/吨。

美国市场：本周美国苯酚市场价格稳定，截止6月16日，FOB 美国海湾市场收盘价格在750美元/吨。

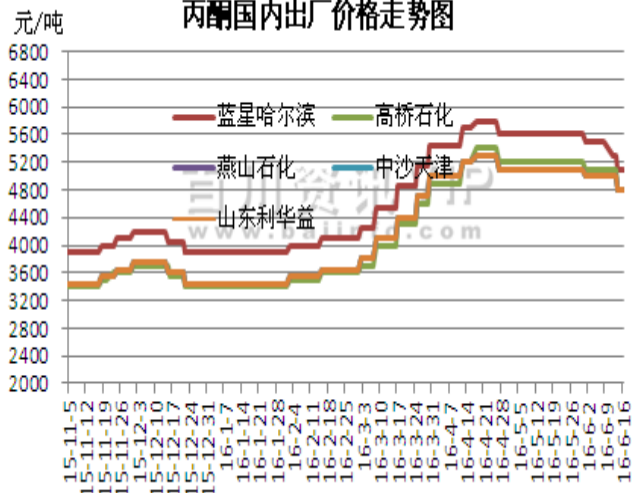
亚洲市场：本周亚洲苯酚市场价格上调，截止6月16日，CFR 中国收盘价格825美元/吨；CFR 东南亚收盘价格875美元/吨。

本周苯酚国内厂家产销动态：

苯酚出厂价格走势图：

本周苯酚出厂价格与上周对比表（单位：元/吨）：

丙酮国内出厂价格走势



市场名称	6-12	6-13	6-14	6-15	6-16	涨跌
吉林石化	6400	6400	6400	6400	6400	0
蓝星哈尔滨	6600	6600	6600	6600	6600	0
燕山石化	6600	6600	6600	6600	6600	0
高橋石化	6600	6600	6600	6600	6600	0
中沙天津	6600	6600	6600	6600	6600	0

本周苯酚国内石化企业装置动态:

厂家	产能	装置运行情况
燕山石化	30 万吨/年	酚酮装置停车
中沙天津	35 万吨/年	酚酮装置 7.5 成运行
高橋石化	漕泾 24 万吨/年	酚酮装置正常运行
	老区 6 万吨/年	装置暂无重启计划
	老区 10 万吨/年	装置暂无重启计划
吉林石化	15 万吨/年	酮装置开工率 100%
蓝星石化	15 万吨/年	酚酮装置九成运行
山东利華益	35 万吨/年	酚酮装置满负荷运行
实友化工(扬州)	32 万吨/年	酚酮装置开工尚可

新增产能装置动态:

地区	省份	生产商	现有产能	新建/扩建产能	计划投产时间
华北	北京	燕山石化	30	20	待定
华东	浙江	台湾化纤	48	0	已投产
华东	上海	上海中石化三井	40	0	已投产
华东	上海	西班牙 CEPSA	40	0	已投产
华南	广东	中海油	0	35	2017 年中
华东	江苏	英力士南京	0	65	2016 年

本周苯酚国内石化企业产销动态:

中石化华北: 燕山石化苯酚执行 6600 元/吨。据悉, 企业 30 万吨/年酚酮装置处于停车的状态, 库存供货, 按计划排货。

中石化华东: 高橋石化苯酚价格稳定, 执行 6600 元/吨。据悉, 漕泾 24 万吨/年酚酮装置正常运行, 老区 10 万吨/年装置暂无重启计划, 6 万吨/年装置暂无重启计划, 企业库存偏低, 按计划排货。

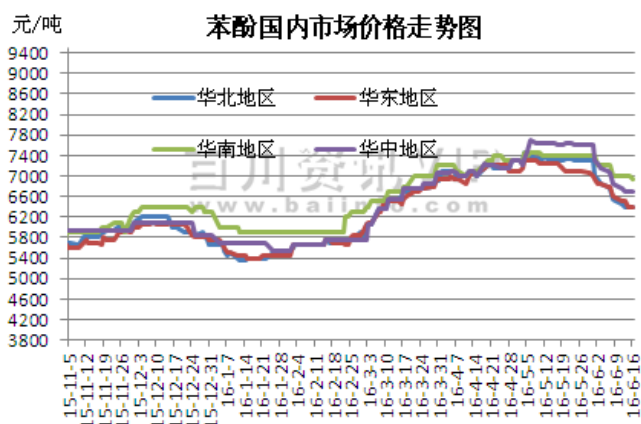
吉林石化: 吉林石化苯酚报价稳定, 执行 5950-6400 元/吨, 企业 15 万吨/年酚酮装置开工率 100%。

利華益维远: 东营利華益苯酚价格稳定, 执行 6600 元/吨。据悉, 企业 35 万吨/年酚酮装置满负荷运行, 库存适中。

本周苯酚国内市场行情综述与预测:

苯酚市场价格走势图：

本周苯酚市场价格与上周对比表（单位：元/吨）：



地区名称	6-12	6-13	6-14	6-15	6-16	涨跌
华北地区	6450	6400	6400	6400	6400	-50
华东地区	6500	6500	6400	6400	6400	-100
华南地区	7000	7000	7000	7000	6950	-50
华中地区	6750	6700	6700	6700	6700	-50

本周苯酚国内市场行情综述与预测：

市场综述：

本周（6月12日-6月16日）苯酚市场走势继续下行，贸易商随行就市走货，商谈较为冷淡。目前纯苯市场横盘整理，市场人士心态犹豫，对短期行情依旧缺乏信心。下游维持谨慎情绪，询盘重心继续下移，近期纯苯市场价格继续走软。丙烯市场价格下跌，整体需求面继续萎靡，下游部分工厂库存偏高，导致消费不畅。近期丙烯市场价格或将继续下滑。本周东营利华益装置恢复重启，市场供应正常。本周石化企业再起调价传闻，受此影响市场商谈重心走低，部分地区贸易商依然倒挂走货，场内人士对后市行情存有看空情绪。整体市场运行较为僵持，下游不接货，市场询盘少，走货速度缓慢，又因最近市场有调价传闻，供需更加失衡，胶着状态下，观望情绪迷茫。今日整体交投氛围欠佳，实单成交有限。

**厂家装置方面：**常熟长春 48 万吨/年的酚酞装置运行正常，负荷七成左右，厂家按计划排货，出货平稳。扬州实友苯酚出厂执行 6600 元/吨，32 万吨/年的酚酞装置开工尚可，厂家按计划排货，库存合理。据三井化学消息，其销售的中石化三井苯酚价格执行 6550 元/吨，此价格 6 月 13 日起执行。惠州忠信苯酚出厂价格执行 7300 元/吨，30 万吨/年的酚酞装置开工尚可，目前开工八成附近，厂家外销尚可，库存合理。

**华北地区：**截止本周四，燕山周边市场报盘窄幅震荡，主流商谈区间在 6350-6400 元/吨。华北地区今日市场运行较为胶着，市场有中石化下调传闻，观望情绪浓厚，贸易商目前报盘暂稳，但下游终端客户接货情绪不高，市场交投氛围较为冷清，实单成交较少。目前石化公司动向正在进一步跟踪。

**华东地区：**截止本周四，华东苯酚市场报盘平稳，商讨价格在 6300-6400 元/吨左右。华东地区今日市场价格小幅震荡，贸易商报盘小幅下降，扬州价格商谈在 6400 元/吨，宁波价格在 6300-6350 元/吨，上海在 6300-6350 元/吨。较昨日相比，华东市场重心小幅下跌，下游终端采购步伐缓慢，贸易商有意出货，但市场询盘不多，整体交投氛围一般，实单成交多为小单。

**华南地区：**截止本周四，华南苯酚市场价格小幅下滑，主流商谈价格在 6900-6950 元/吨。华南地区今日报盘窄幅震荡，目前市场操作者心态较为平稳，贸易商出货意向一般，下游工厂按需补货，市场整体交投氛围而一般，走货速度较慢。目前市场有石化公司下调传闻，然华南市场暂稳，具体消息将进一步跟踪。

**后市展望：**6 月 16 日，CFR 中国收盘在 825 美元/吨。据海关数据统计，4 月我国苯酚进口量 1.02 万吨，进口额 0.79 千万美元，出口量 18957.90 吨，出口额 1595.38 万美元。

**原料方面：**纯苯外盘市场价格涨跌互现。15 日纯苯：FOB 韩国跌 10 至 586.5 美元/吨，FOB 鹿特丹涨 3.5 至 638.5 美元/吨，FOB 美国海湾跌 0.5 至 203.95 美分/加仑。纯苯市场横盘整理，因外盘连续下滑，业者询盘兴趣较弱。场内商谈较少且多位于低端。尽管目前美韩套利窗口已经打开，但原油引领外盘持续走软，业者心态依旧偏弱，买兴缺乏。加氢苯因下游抵触，走货较为缓慢，场内商谈表现同样清淡。目前石化出厂报价参考：华东地区 4800 元/吨，华北地区 4800 元/吨，华南地区 4800 元/吨，华中地区 4800 元/吨。

**下游方面：**截止 6 月 16 日，BPA 市场商谈重心波动有限，市场整体市场运行胶着，观望情绪浓厚，贸易商目前报盘暂稳，但下游终端客户接货情绪不高，市场交投氛围较为冷清，实单成交较少。华东地区 BPA 市场价格小幅上行，

持货商低位货源有限，低位惜售，场内报盘上涨至 7500-7600 元/吨，但终端接盘仍较谨慎，高端成交刚需小单为主，实盘有待进一步跟进，商谈参考 7500 元/吨左右。华北地区 BPA 市场弱势震荡，持货商报盘参考 7300-7400 元/吨，终端接盘谨慎，还盘意向较低，成交有限，商谈意向参考 7300 元/吨左右，部分低价听闻参考 7200 元/吨左右。

**部分双酚 A 企业装置动态：**

上海拜耳 20 万吨/年的 BPA 装置满负荷运行，产出主供下游工厂，基本无现货销售，BPA 不对外报价。

厂家	产能	装置动态
中石化三菱	18	装置停车检修
上海中石化三井	12	装置负荷，无现货销售
上海拜耳	20	维持满负荷运行
长春化工	48	装置负荷 6 成左右
广东建滔	30	装置满负荷运行
南通星辰	15	装置现负荷 7 成左右

**宏观经济：国际：**据印尼媒体报道，印尼央行经济研究部主任阿凡提日前在雅加达经济研讨会致辞表示，印尼经济发展非常依赖中国市场，中国经济曾以两位数迅速增长，印尼也乘搭“中国特别快车”打下了良好的发展基础，如今“中国速度”逐渐趋缓，同样影响到印尼经济增长。中国为印尼重要出口市场，主要向中国出口资源性产品；中国为印尼最大进口来源国，从中国进口许多商品。中国经济开始“软着陆”，增长率逐渐降低，势必影响到印尼国内生产总值增长。据印尼央行统计，中国经济增幅每下降 0.5%，印尼经济增幅至少下降 0.1%。**国内：**中国人民银行 15 日发布的数据显示，5 月份我国人民币贷款增加 9855 亿元，与 4 月份新增 5556 亿元相比出现了较为明显的反弹。央行统计显示，5 月末我国人民币贷款余额突破了 100 万亿元，达到 100.10 万亿元，同比增长 14.4%，增速与上月末持平，比去年同期高 0.4 个百分点。在货币供应方面，央行数据显示，5 月末我国广义货币 M2 余额为 146.17 万亿元，同比增长 11.8%，增速比上月末低 1.0 个百分点，比去年同期高 1.0 个百分点。昆仑银行战略投资与发展部总经理助理李建军分析，新增贷款经过 4 月份的大幅回落，5 月份的增长符合市场预期，稳健的货币政策得到了较好的执行，为结构性改革营造了中性适度的货币金融环境。

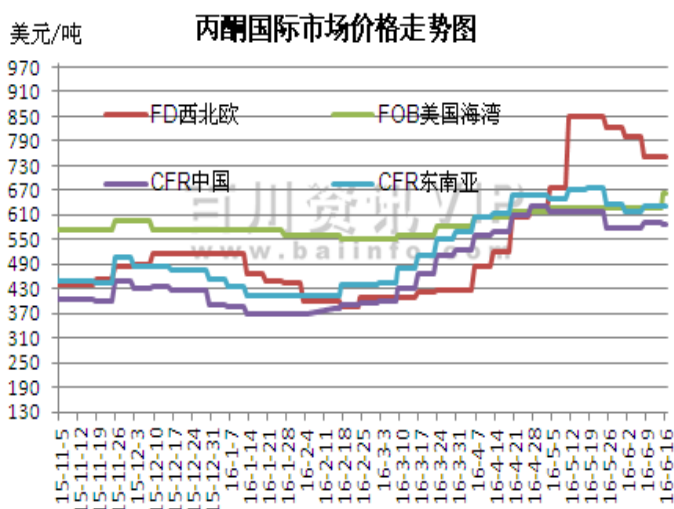
**后市预测：**目前国内苯酚市场行情较弱，业者对后市信心不足。上游原料纯苯价格存下行风险，苯酚贸易商大都倒挂走货，场内人士看跌情绪高涨，整体市场在不温不火中过渡，预计下周苯酚市场淡稳整理为主，不排除仍有走弱风险。价格变化幅度为 100-300 元/吨。

**三、本周丙酮市场综述与展望**

**本周丙酮国际市场行情综述：**

**丙酮国际市场价格走势图：**

**本周丙酮国际与上周对比表（单位：美元/吨；欧元/吨）：**



国际市场	6-12	6-13	6-14	6-15	6-16	涨跌
FD 西北欧	750	750	750	750	750	0
FOB 美国海湾	628	628	628	661	661	33
CFR 中国	590	590	590	585	585	-5
CFR 东南亚	630	630	630	630	630	0

**本周丙酮国际市场行情综述：**

欧洲市场：本周欧洲市场价格稳定，截止6月16日，FD西北欧收盘价格750欧元/吨。

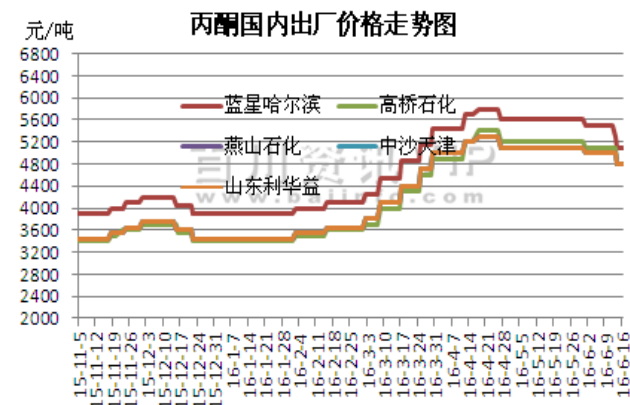
美国市场：本周美国市场价格上调，截止6月16日，FOB美国海湾市场收盘价格在661美元/吨。

亚洲市场：本周亚洲市场价格表现不一，截止6月16日，CFR中国收盘价格585美元/吨，CFR东南亚收盘价格630美元/吨。

本周丙酮国内厂家产销动态：

丙酮出厂价格走势：

本周丙酮出厂价格与上周对比表（单位：元/吨）：



市场名称	6-12	6-13	6-14	6-15	6-16	涨跌
蓝星哈尔滨	5300	5300	5100	5100	5100	-200
高桥石化	5100	5100	4800	4800	4800	-300
燕山石化	5000	5000	4800	4800	4800	-200
中沙天津	5000	5000	4800	4800	4800	-200
山东利华益	5000	5000	4800	4800	4800	-200

本周丙酮国内石化企业装置动态：

厂家	产能	装置运行情况
燕山石化	30万吨/年	酚酮装置停车检修
中沙天津	35万吨/年	酚酮装置7.5成运行
高桥石化	漕泾24万吨/年	酚酮装置正常运行
	老区6万吨/年	装置处于停车状态
	老区10万吨/年	装置处于停车状态
吉林石化	15万吨/年	酮装置开工率100%
蓝星石化	15万吨/年	酚酮装置九成运行
山东利华益	35万吨/年	装置满负荷运行
实友化工（扬州）	32万吨/年	酚酮装置运行稳定

新增产能装置动态：

地区	省份	生产商	现有产能	新建/扩建产能	计划投产时间
华北	北京	燕山石化	30	20	待定
华东	浙江	台湾化纤	48	0	已投产
华东	上海	上海中石化三井	40	0	已投产
华东	上海	西班牙CEPSA	40	0	已投产
华南	广东	中海油	0	35	2017年中
华东	江苏	英力士南京	0	65	2016年

本周丙酮国内石化企业产销动态：

中石化华北：燕山石化丙酮价格下调 200 元/吨，执行 4800 元/吨。据悉，企业 30 万吨/年酚酮装置处于停车的状态，库存供货，按计划排货。

中石化华东：高桥石化丙酮价格下调 300 元/吨，执行 4800 元/吨。据悉，漕泾 24 万吨/年酚酮装置正常运行，老区 10 万吨/年装置以及 6 万吨/年装置处于停车状态，按计划排货，库存偏低。

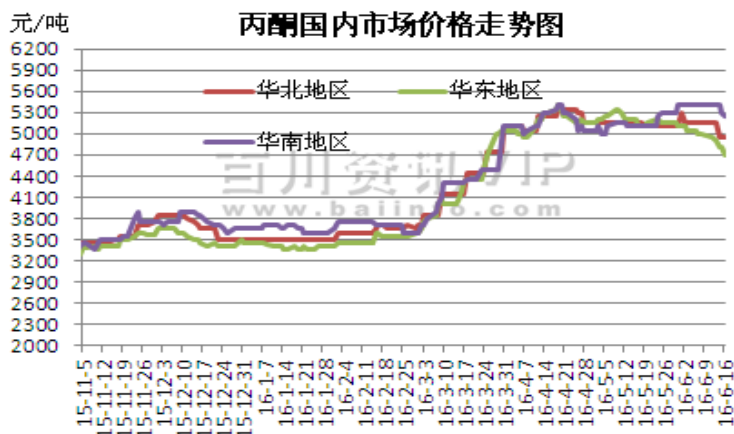
蓝星哈尔滨：蓝星哈尔滨丙酮价格下调 200 元/吨，执行 5100 元/吨。据悉，企业 15 万吨/年酚酮装置 9 成运作，按计划排货。

利华益维远：东营利华益丙酮价格下调 200 元/吨，执行 4800 元/吨。据悉，企业 35 万吨/年酚酮装置满负荷运行，目前库存偏低，按计划出货。

**本周丙酮国内市场行情综述与预测：**

**丙酮市场价格走势图：**

**本周丙酮市场价格与上周对比表（单位：元/吨）：**



地区名称	6-12	6-13	6-14	6-15	6-16	涨跌
华北地区	5150	5150	4950	4950	4950	-200
华东地区	4950	4900	4800	4800	4700	-250
华南地区	5400	5400	5400	5300	5250	-150

**本周丙酮国内市场行情综述与预测：**

**行情综述：**

本周（6月12日-6月16日）国内丙酮市场商谈重心下移，市场商谈气氛较为冷清。石化厂家联合下调价格，对市场形成利空，端午假后，业内人士对市场纷纷持观望态度。高桥石化老区酚酮装置和燕山石化东、西区酚酮装置的继续停车，市场供应减少。目前华东市场询盘意向不高，多维持按需采购的步伐，合约户积极出货，加之递盘偏低以及华东市场弱势延续，均对市场形成打压，市面不免有低位商谈存在。但随着华南市场货源供应的陆续增多，市场供应量得到改善，但终端需求跟进滞缓，部分停车观望，整体对丙酮的需求量有限。目前市场整体交投气氛表现一般，持货商延续维稳的态势报盘，但贸易商出货积极性较高，下游终端工厂采购力度不足，多按需维持，实盘成交听闻不足。

**厂家装置方面：**常熟长春 48 万吨/年的酚酮装置运行正常，负荷七成左右，厂家按计划排货，出货平稳。据厂家消息，目前扬州实友 32 万吨/年的酚酮装置运行稳定。今日丙酮出厂价格执行 4800 元/吨，厂家按计划排货，库存合理。据三井化学消息，其销售的中石化三井丙酮出厂价格执行 5000 元/吨，自 6 月 7 日起执行。建滔惠州忠信丙酮出厂价格执行 5100 元/吨，30 万吨/年的酚酮装置开工 8 成左右，库存不高。

**华北地区：**截止本周四，燕山周边丙酮市场价格相对稳定，主流送到价在 4900-4950 元/吨。丙酮市场今日弱势报盘，胶着状态明显，贸易商出货意向偏高，报盘暂稳，然下游终端工厂入市补货积极性欠佳，观望态度浓厚。市场整体交投氛围低迷，走货速度缓慢，实单成交多为小单。

**华东地区：**截止本周四，华东丙酮市场重心继续回落，港口货源商谈在 4650-4700 元/吨；上海货源商谈在 4600 元/吨，台化、扬州货源商谈在 4600 元/吨，常熟货源报盘在 4700 元/吨。目前市场交投气氛跟进不足，持货商积极销售，报盘弱势震荡，而下游工厂入市询盘者罕见，多维持刚需采购，实盘听闻不足。

**华南地区：**截止本周四，华南丙酮市场价格窄幅下行，港口现货报盘在 5200-5250 元/吨；惠州货源报盘在 5200 元/吨。目前市场流通现货资源供应增多，持货商出货积极性较高，而下游企业多维持订单式生产，采购原料的情绪低



迷，加之华东市场商谈继续走低，对华南市场形成压制，实盘成交跟进不足。

**后市展望：**6月16日，CFR中国收盘在585美元/吨。据海关数据统计，4月我国丙酮进口量2.89万吨，进口额1.29千万美元，出口量1016.13吨，出口额50.73万美元。

**原料方面：**纯苯外盘市场价格涨跌互现。15日纯苯：FOB韩国跌10至586.5美元/吨，FOB鹿特丹涨3.5至638.5美元/吨，FOB美国海湾跌0.5至203.95美分/加仑。纯苯市场横盘整理，因外盘连续下滑，业者询盘兴趣较弱。场内商谈较少且多位于低端。尽管目前美韩套利窗口已经打开，但原油引领外盘持续走软，业者心态依旧偏弱，买兴缺乏。加氢苯因下游抵触，走货较为缓慢，场内商谈表现同样清淡。目前石化出厂报价参考：华东地区4800元/吨，华北地区4800元/吨，华南地区4800元/吨，华中地区4800元/吨。

**下游方面：**截止6月16日，BPA市场商谈重心波动有限，市场整体市场运行胶着，观望情绪浓厚，贸易商目前报盘暂稳，但下游终端客户接货情绪不高，市场交投氛围较为冷清，实单成交较少。华东地区BPA市场价格小幅上行，持货商低位货源有限，低位惜售，场内报盘上涨至7500-7600元/吨，但终端接盘仍较谨慎，高端成交刚需小单为主，实盘有待进一步跟进，商谈参考7500元/吨左右。华北地区BPA市场弱势震荡，持货商报盘参考7300-7400元/吨，终端接盘谨慎，还盘意向较低，成交有限，商谈意向参考7300元/吨左右，部分低价听闻参考7200元/吨左右。

#### 部分双酚A企业装置动态：

上海拜耳20万吨/年的BPA装置满负荷运行，产出主供下游工厂，基本无现货销售，BPA不对外报价。

厂家	产能	装置动态
中石化三菱	18	装置停车检修
上海中石化三井	40	装置负荷，无现货销售
上海拜耳	20	维持满负荷运行
长春化工	48	装置负荷6成左右
广东建滔	30	装置满负荷运行
南通星辰	15	装置现负荷7成左右

**宏观经济：国际：**据印尼媒体报道，印尼央行经济研究部主任阿凡提日前在雅加达经济研讨会致辞表示，印尼经济发展非常依赖中国市场，中国经济曾以两位数迅速增长，印尼也乘搭“中国特别快车”打下了良好的发展基础，如今“中国速度”逐渐趋缓，同样影响到印尼经济增长。中国为印尼重要出口市场，主要向中国出口资源性产品；中国为印尼最大进口来源国，从中国进口许多商品。中国经济开始“软着陆”，增长率逐渐降低，势必影响到印尼国内生产总值增长。据印尼央行统计，中国经济增幅每下降0.5%，印尼经济增幅至少下降0.1%。**国内：**中国人民银行15日发布的数据显示，5月份我国人民币贷款增加9855亿元，与4月份新增5556亿元相比出现了较为明显的反弹。央行统计显示，5月末我国人民币贷款余额突破了100万亿元，达到100.10万亿元，同比增长14.4%，增速与上月末持平，比去年同期高0.4个百分点。在货币供应方面，央行数据显示，5月末我国广义货币M2余额为146.17万亿元，同比增长11.8%，增速比上月末低1.0个百分点，比去年同期高1.0个百分点。昆仑银行战略投资与发展部总经理助理李建军分析，新增贷款经过4月份的大幅回落后，5月份的增长符合市场预期，稳健的货币政策得到了较好的执行，为结构性改革营造了中性适度的货币金融环境。

**后市预测：**近期国内丙酮市场弱势下跌，场内商谈气氛一般，交投有限。近期市场供需矛盾较大，市场缺乏利好支撑，业内人士操盘较为谨慎。原料纯苯僵持，丙烯市场难止跌，成本支撑动力有限。预计下周丙酮市场价格继续下跌。价格变化幅度为100-300元/吨。

## 四、4月苯酚丙酮进出口统计

2016年4月份中国苯酚进出口统计数据：

单位：千克；美元

月份	进口数量(千克)	进口美元(美元)	出口数量(千克)	出口美元(美元)
1月	9,223,880	7,421,852	2,941,828	2,375,861
2月	8,536,304	6,956,516	4,273,910	3,281,416
3月	9,956,128	7,547,253	3,376,846	2,630,081
4月	10,177,007	7,892,455	18,957,898	15,953,757

总计	37,893,319	29,818,076	29,550,482	24,241,115
----	------------	------------	------------	------------

4月份中国苯酚进出口统计数据（按产销国统计）

单位：千克；美元

产销国	进口数量	进口美元	出口数量	出口美元
日本	3,996,639	3,152,909	7,500	112,212
美国	3,149,355	2,230,785	0	0
台湾省	2,999,002	2,474,641	0	0
韩国	32,000	32,096	0	0
德国	11	2,024	0	0
巴拉圭	0	0	3,000	6,000
朝鲜	0	0	6,000	6,900
印度	0	0	18,925,398	15,813,165
越南	0	0	16,000	15,480
<b>2016年4月</b>	<b>10,177,007</b>	<b>7,892,455</b>	<b>18,957,898</b>	<b>15,953,757</b>

4月份中国苯酚进出口统计数据（按收货地统计）

单位：千克；美元

收货地	进口数量	进口美元	出口数量	出口美元
江苏省	5,852,351	4,457,512	7,360,732	6,040,761
上海市	4,028,656	3,187,643	4,901,166	4,296,296
北京市	208,000	173,158	0	0
山东省	88,000	74,142	0	0
广东省	0	0	6,690,000	5,609,800
辽宁省	0	0	6,000	6,900
<b>2016年4月</b>	<b>10,177,007</b>	<b>7,892,455</b>	<b>18,957,898</b>	<b>15,953,757</b>

4月份中国苯酚进出口统计数据（按海关关区统计）

单位：千克；美元

海关关区	进口数量	进口美元	出口数量	出口美元
南京海关	6,148,351	4,704,812	7,357,732	6,034,761
上海海关	4,028,656	3,187,643	4,904,166	4,302,296
大连海关	0	0	6,000	6,900
深圳海关	0	0	6,690,000	5,609,800
<b>2016年4月</b>	<b>10,177,007</b>	<b>7,892,455</b>	<b>18,957,898</b>	<b>15,953,757</b>

4月份中国苯酚进出口统计数据（按贸易方式统计）

单位：千克；美元

贸易方式	进口数量	进口美元	出口数量	出口美元
进料加工贸易	5,992,639	4,842,500	0	0
保税区仓储转口货物	4,152,351	3,015,221	0	0
一般贸易	32,017	34,734	18,954,898	15,950,457
边境小额贸易	0	0	3,000	3,300
<b>2016年4月</b>	<b>10,177,007</b>	<b>7,892,455</b>	<b>18,957,898</b>	<b>15,953,757</b>

4月份中国苯酚进出口统计数据（按运输方式统计）

单位：千克；美元

运输方式	进口数量	进口美元	出口数量	出口美元
江海运输	10,176,990	7,889,817	18,951,898	15,946,857

航空运输	17	2,638	0	0
汽车运输	0	0	6,000	6,900
<b>2016年4月</b>	<b>10,177,007</b>	<b>7,892,455</b>	<b>18,957,898</b>	<b>15,953,757</b>

**2016年4月丙酮进出口数据统计:**

单位: 千克; 美元

月份	进口数量(千克)	进口美元(美元)	出口数量(千克)	出口美元(美元)
1月	50,181,375	21,563,131	45,150	69,394
2月	16,088,513	6,385,942	5,717	15,931
3月	40,127,792	15,828,662	38,873	36,886
4月	28,904,529	12,900,692	1,016,139	507,304
<b>总计</b>	<b>135,302,209</b>	<b>56,678,427</b>	<b>1,105,879</b>	<b>629,515</b>

**4月份中国丙酮进出口统计数据(按产销国统计)**

单位: 千克; 美元

产销国	进口数量	进口美元	出口数量	出口美元
韩国	14,721,008	6,115,257	0	0
台湾省	9,246,098	4,536,027	0	0
沙特阿拉伯	1,984,361	762,658	0	0
日本	998,615	596,463	0	0
比利时	997,516	379,154	0	0
泰国	951,089	475,897	112	5,168
美国	5,137	34,707	0	0
以色列	705	529	0	0
澳门	0	0	14,860	10,105
朝鲜	0	0	15,840	11,050
菲律宾	0	0	2	113
印度	0	0	980,200	465,595
越南	0	0	5,125	15,273
<b>2016年4月</b>	<b>28,904,529</b>	<b>12,900,692</b>	<b>1,016,139</b>	<b>507,304</b>

**4月份中国丙酮进出口统计数据(按收发货地统计)**

单位: 千克; 美元

收发货地	进口数量	进口美元	出口数量	出口美元
江苏省	9,991,999	4,269,555	980,200	465,595
广东省	4,849,540	2,274,384	5,125	15,273
上海市	3,955,151	2,143,352	0	0
安徽省	2,861,332	1,128,320	0	0
浙江省	2,463,092	965,834	0	0
辽宁省	2,092,473	983,133	15,840	11,050
四川省	1,713,693	691,103	0	0
山东省	976,540	444,326	114	5,281
福建省	709	685	0	0
湖南省	0	0	14,860	10,105
<b>2016年4月</b>	<b>28,904,529</b>	<b>12,900,692</b>	<b>1,016,139</b>	<b>507,304</b>

**4月份中国丙酮进出口统计数据(按海关关区统计)**

单位: 千克; 美元

海关关区	进口数量	进口美元	出口数量	出口美元
南京海关	16,290,371	6,800,000	980,200	465,595
黄埔海关	6,544,703	2,949,051	0	0
上海海关	3,958,448	2,151,916	0	0
大连海关	2,092,473	983,133	15,840	11,050
深圳海关	18,530	16,436	0	0
厦门海关	4	156	0	0
北京海关	0	0	114	5,281
拱北海关	0	0	14,860	10,105
广州海关	0	0	5,125	15,273
<b>2016年4月</b>	<b>28,904,529</b>	<b>12,900,692</b>	<b>1,016,139</b>	<b>507,304</b>

4月份中国丙酮进出口统计数据（按贸易方式统计）

单位：千克；美元

贸易方式	进口数量	进口美元	出口数量	出口美元
一般贸易	21,957,136	9,657,443	21,699	31,619
进料加工贸易	6,929,297	3,228,853	980,200	465,595
来料加工装配贸易	17,970	13,905	0	0
出口加工区进口设备	126	491	0	0
边境小额贸易	0	0	14,240	10,090
<b>2016年4月</b>	<b>28,904,529</b>	<b>12,900,692</b>	<b>1,016,139</b>	<b>507,304</b>

4月份中国丙酮进出口统计数据（按运输方式统计）

单位：千克；美元

运输方式	进口数量	进口美元	出口数量	出口美元
江海运输	28,885,995	12,884,100	985,325	480,868
汽车运输	18,534	16,592	30,700	21,155
航空运输	0	0	114	5,281
<b>2016年4月</b>	<b>28,904,529</b>	<b>12,900,692</b>	<b>1,016,139</b>	<b>507,304</b>

**声明：本报告仅供会员内部交流，版权所有，禁止转载；所载信息及数据仅供参考，据此操作，风险自担。**