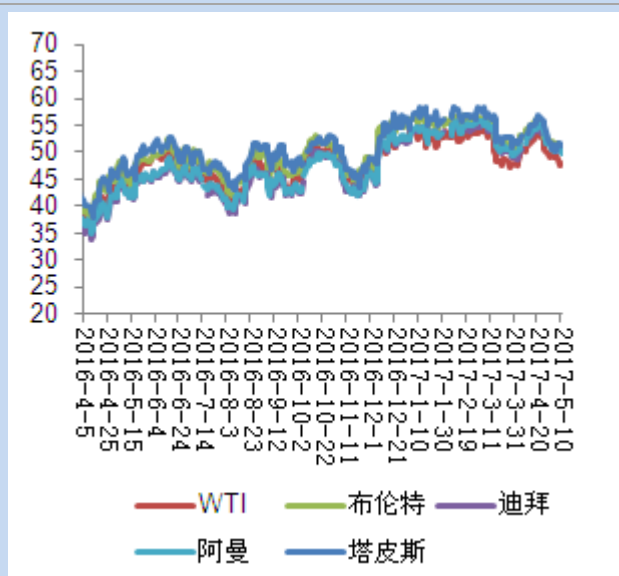


目录

- 一、国际原油本周走势 P1-2
- 二、本周裂解 C5 及 C5 石油树脂概述 P2-3
- 三、本周裂解 C9 及 C9 石油树脂概述 P3-5
- 四、2017 年 3 月异戊二烯进出口统计 P5-6
- 五、2017 年 3 月石油树脂进出口统计 P6-9

一、国际原油本周走势:

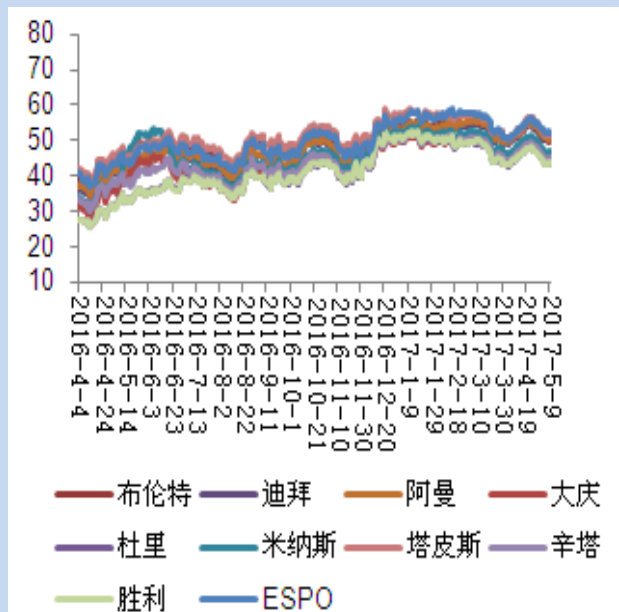
国际原油期货价格走势:



本周国际原油期货市场价格

日期	本周均值	上周均值	较上周	上月均价	较上月
布伦特	49.15	51.15	-3.89%	53.81	-8.65%
迪拜	48.46	50.22	-3.49%	52.43	-7.57%
阿曼	48.61	50.57	-3.86%	52.97	-8.22%

原油（新加坡）价格走势（美元/桶）



本周原油价格走势分析:

本周（5.4-5.10）受多空因素影响，油价走势接近“N”型。尤其周初，油市中多重利空齐聚爆发，美国及利比亚原油产量持续增加，以及 OPEC 减产延期存疑，投资者对供应过剩担忧空前高涨令油价全面崩盘，原油期价跌至近五个月新低，6 月 WTI 期价跌至 45.52 美元/桶。不过之后受减产协议延期的消息不断加强的提振，以及逢低买入的提振，油价连涨两日。截止周三，受美国库存数据偏好提振，原油期价收盘涨逾 3%，不过美国原油产量持续攀升始终限制油价的涨势。整体来看，本周国际原油期货经历暴跌之后虽有所回涨，但周均价仍大幅下跌，其中 WTI 期货本周均价 46.28 美元/桶，较上周大幅下跌 4.63%，较上月下跌 9.47%；本周布伦特期货均价 49.15 美元/桶，较上周下跌 3.89%，较上月下跌 8.65%。

百川展望:

近期支持延长减产协议的呼声愈来愈强，短期内对油价有一定的提振作用，但最终能否延期仍有不确定性。同时美国燃油库存下降，尤其是汽油库存，结束连增三周的涨势转而下跌，随着美国夏季出行季临近，预计原油市场的需求面将逐渐转好。但供应方面的利空因素也不容小觑，美国原油产量持续攀升，同时利比亚及尼日利亚或将进一步增产，这些利空因素会限制油价的涨势。预计短期油价将在多空交织中将会震荡上行。预计下周 WTI 原油期货均价在 47~49 美元/桶之间浮动，布伦特原油期货均价在 50~52 美元/桶之间浮动。

供应方面：阿联酋能源部长近期表示，预计今年原油需求稳健增长，相信库存将减少，但市场恢复平衡则需要更多时间。

阿尔及利亚和伊拉克近期一起表态支持延长减产协议。

石油输出国组织(OPEC)秘书长巴尔金都(Mohammad Barkindo)近期发表讲话称，OPEC 希望全球原油库存能够进一步下降，将确保 5 月的政策会议上能够就延长减产协议达成一致。伊拉克石油部长卢艾比也指出，减产行动已经开启了油市重归均衡进程。

需求方面：OPEC 月报预计，2017 年全球原油总需求量将居于 9632 万桶/日的水平。亚洲预计将成为原油需求增长最快的地区，印度原油需求增长居首，其次是中国和美国。

国际能源署(IEA)署长北京时间近期发表讲话称，原油市场将在今年上半年逐渐进入供不应求状态，今年第二季度原油需求将大幅超过供应。如果 OPEC 继续减产，今年下半年原油需求将进一步超出供应。

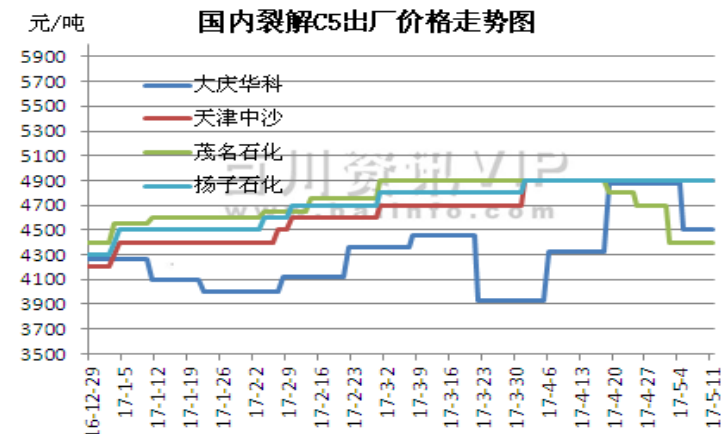
从 5 月 5 日开始，中国政府将不再受理民营炼油厂进口原油的申请，这对原油市场来说是又一利空消息，可能令本已料将放缓的中国原油进口增速雪上加霜。这将进一步抑制中国的原油进口需求。由于民营炼油厂需求放缓，预计今年中国原油进口量将无法达到 2016 年 14% 的增幅。

二、本周裂解 C5 及 C5 石油树脂市场概述

本周裂解 C5 市场行情综述:

裂解 C5 出厂价格走势:

本周裂解 C5 出厂价格对比表 (元/吨):



生产厂家	2017-5-5	2017-5-11	涨跌幅度
大庆华科	4500	4500	0
天津石化	4800	4800	0
天津中沙	4900	4900	0
齐鲁石化	4800	4800	0
燕山石化	4900	4900	0
茂名石化	4400	4400	0
扬子石化	4900	4900	0
山东凯信	4500	4500	0

本周裂解 C5 国内市场行情综述及后市预测

市场综述:

本周(5.5-5.11)本周国内裂解 C5 市场价格相对稳定,上周五调油 C5 价格下滑,裂解 C5 市场稳定运行情况延续,厂家主流厂家出厂价格在 4800-4900 元/吨,下游分离产品走势承压,但在货源供应不足的支撑下,主流出厂价格盘整运行。调油 C5 市场交投弱势情况延续,主流出厂价格在 4100-4150 元/吨。高烯烃市场实际成交状况稀疏。周初高烯烃 C5 成交状况好转,下游用户稳定提货情况下,厂家库存压力适中。调油 C5 市场盘整运行,商家观望市场。随后高烯烃 C5 价格冲高,中石化方面主流厂家出厂价格在 4800-4900 元/吨,部分厂家受到品质影响出厂价格在 4400-4500 元/吨。调油 C5 市场成交状况偏弱,整体出货情况不佳,主流出厂价格在 4100-4150 元/吨。

市场价格:

抚顺石化裂解 C5 装置运行正常,月供应量 8000 吨左右。今日裂解 C5 出厂价格执行 4400 元/吨。正常以管输为主,由于下游配套装置意外爆炸,2015 年 11 月 21 日起开始对外销售。

中石化华南茂名石化裂解 C5 报价 4400 元/吨,C5 日产量约 280 吨,目前库存约 580 吨,销售平稳。

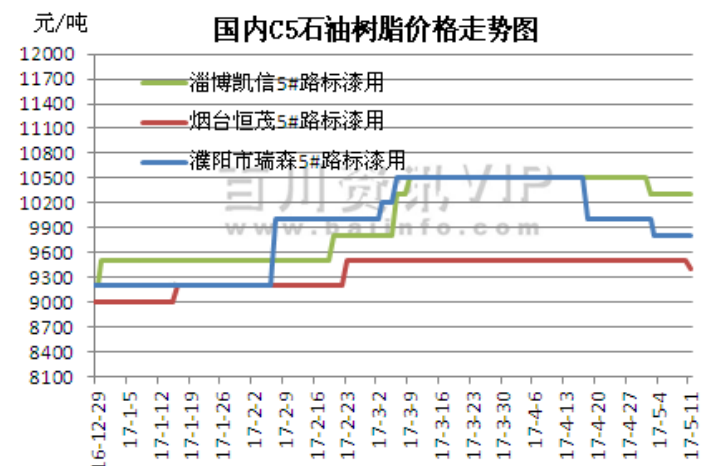
山东淄博凯信化工有限公司精 C5 报价 4500 元/吨,日产 20 吨左右,主要用于调汽油。

后市预测:

目前市场消息面导向偏空,厂家出货情况不佳,加之气温渐高,调油 C5 厂家出货积极性升温,业者观望情绪浓厚。齐鲁石化检修预期,受到下游用户稳定提货的支撑,裂解 C5 厂家库存压力不高。调油 C5 市场整体交投状况不佳,成品油调降预期下,预计下周裂解 C5 市场交投弱势情况或将延续。幅度预计在 100-300 元/吨。

C5 石油树脂出厂价格走势

本周 C5 石油树脂出厂价格对比表 (元/吨):



生产厂家	2017-5-5	2017-5-11	涨跌幅度
濮阳市瑞科	9700	9700	0
濮阳市新豫	9700	9600	-100
濮阳瑞森	9800	9800	0
山东蓝盾	8500	8500	0
淄博凯信	10300	10300	0
烟台恒茂	9500	9400	-100
山东金盾	8300	8300	0

本周 C5 石油树脂国内市场行情综述及后市预测

市场综述:

本周(5.5-5.11)本周 C5 石油树脂市场价格大稳小动,上周五 C5 石油树脂市场交投状况不理想,成本压力下,小幅调整为主。周初市场报盘价格继续下滑,商家出货情况偏弱。目前山东市场主流路标漆专用石油树脂盘价格在 9800-10000 元/吨,成交价格区间在 9400-9700 元/吨。进入 5 月气温升高,汽车空调用油增多,市场终端需求在逐步提振,但受国际原油震荡走势影响,贸易汽油价格尚无增长势头。油价虽有反弹,但业者担忧后市,谨慎操作,市场交投氛围表现一般。周二原油震荡后上涨,但目前原油变化率仍处负值,本轮油价下调预期渐浓,加重贸易汽油市场业者看空后市情绪。目前汽油终端需求提升力度有限,下游商家多以销定进,中间商消化库存为主,市场实际交投气氛延续淡稳走势。

市场价格:

淄博凯信化工有限公司 C5 石油树脂装置运行平稳, C5 石油树脂出厂价格执行 10300 元/吨,日产量 50-60 吨。现期销售情况不佳,成交商谈为主。

抚顺华兴石油化工有限公司 C5 石油树脂装置运行平稳,正常月供应量 1200 吨。出货情况正常,库存适中, C5 石油树脂报价在 9200 元/吨。

濮阳新豫石油化工有限责任公司 1.5 万吨/年 C5 石油树脂装置运行正常。目前月供应量 900 吨左右。今日 C5 石油树脂路标漆用出厂价格执行 9600 元/吨,出货情况一般,成交优惠。

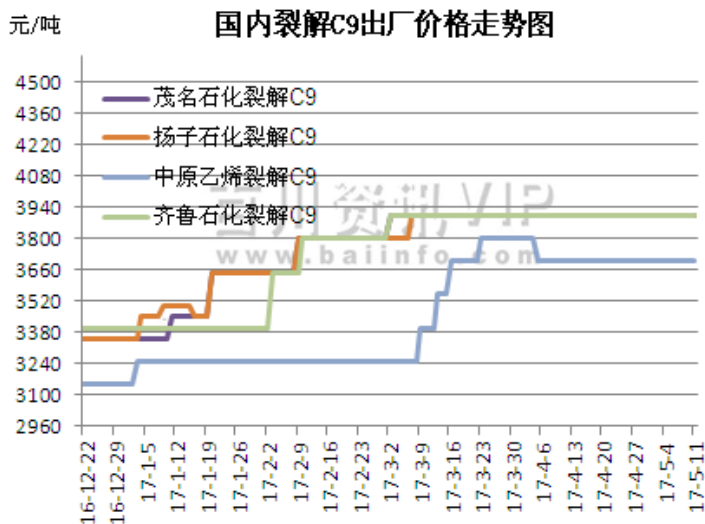
后市预测:

本周 C5 树脂价格变动不大。在 C5 石油树脂成本方面的支撑较为有力,需求表现较为乏力,上下游冲突明显,市场短期仍较为僵持。需求目前对市场制约性较大,低端价格成交表现都较为乏力。市场单纯调整价格带来的影响并不明显。预计下周 C5 石油树脂市场价格弱稳运行,幅度预计在 100-500 元/吨。

三、本周裂解 C9 及 C9 石油树脂市场概述

本周裂解 C9 市场行情综述:

裂解 C9 出厂价格走势图:



本周裂解 C9 出厂价格对比表 (元/吨):

生产厂家	2017-5-5	2017-5-11	涨跌幅度
上海金山	3900	3900	0
上海赛科	3500	3500	0
茂名石化	3900	3900	0
扬子巴斯夫	3900	3900	0
扬子石化	3900	3900	0
中原乙烯	3700	3700	0
天津中沙	3900	3900	0
齐鲁石化	3900	3900	0
燕山石化	4000	4000	0
天津石化	3600	3600	0
抚顺石化	3400	3400	0
大庆华科	3910	3970	60

本周裂解 C9 国内市场行情综述及后市预测

市场综述:

本周(5.5-5.11)本周国内裂解 C9 市场盘整运行。上周五盘整情况延续,终端需求面仍无回暖表现。油品市场实际成交仍难放量,裂解 C9 资源整体流通依然受阻。厂家方面库存虽有回升,但部分下游工厂刚需采购支撑下,出货压力尚可,价格继续守稳运行。周初下行压力增加,截至目前华北地区裂解 C9 出厂价格在 3600-3900 元/吨。受到环保及油市偏弱的影响,下游用户整体提货情况不甚理想,厂家有一定出货压力。辽通化工装置正常运行,出厂价格执行 3660 元/吨,较检修前价格下调 200 元/吨。原油收盘价格虽然小幅上涨,但终端市场弱势运行情况延续,市场整体交投氛围难有好转。

市场价格:

上海赛科石油化工有限公司裂解 C9 装置运行正常, 现期月供应量在 7000 吨左右。销售状况良好, 库存低位。目前主共合约户, 今日出厂价执行 3500 元/吨。

抚顺石化大乙烯装置运行平稳, 正常月供应量 9000-10000 吨。C9 产品管输为主, 出厂价格持稳, 价格执行 3400 元/吨。

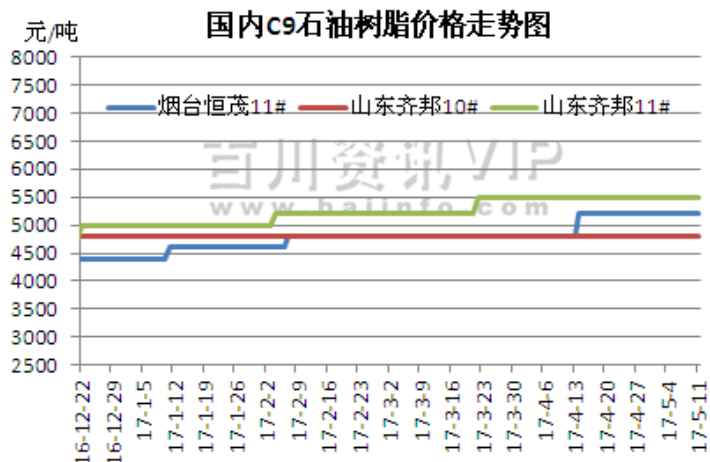
大庆华科裂解 C9 价格执行 3970 元/吨, 正常日产 100 多吨, 价格执行竞标价格。

华中地区 C9 中原乙烯裂解 C9 报价 3700 元/吨, 正常日产 40 多吨, 据悉目前产量、品质不稳定, 销售一般; 武汉乙烯报价 2800 元/吨, 目前日产 200 吨, 库存低位, 下游接货积极。

后市预测:

市场整体货源流通状况不佳, 后期下行压力增加。辽通化工裂解 C9 出厂价格下调, 下游市场整体运行情况偏弱状况延续, 拖累 C9 市场走势。预计下周裂解 C9 市场稳中偏弱行情将延续。幅度预计在 100-200 元/吨。

C9 石油树脂出厂价格走势



本周 C9 石油树脂出厂价格对比表 (元/吨):

生产厂家	2017-5-5	2017-5-11	涨跌幅度
烟台恒茂	5200	5200	0
山东齐邦	4800	4800	0
山东齐邦	5500	5500	0
濮阳恒泰	-	-	-
大庆华科	-	-	-
浙江恒河	5500	5500	0

本周 C9 石油树脂国内市场行情综述及后市预测

市场综述:

本周 (5.5-5.11) 本周 C9 石油树脂市场价格变化不大。上周五 C9 石油树脂市场稳定运行, 下游接货按需为主, 弱平衡状况延续。原油大幅下跌, 消息面利空贸易柴油市场。再者目前市场尚无利好提振市场需求, 南海进入休渔期更是令华南地区贸易柴油需求大幅缩减。周初市场行情面仍然以平稳为主, 目前 11# 主流报盘 5400-5600 元/吨, 实盘交易 5200-5400 元/吨; 焦油树脂报盘 3000-3200 元/吨, 实盘 2700-2800 元/吨; 古马隆树脂报盘集中在 4300-4500 元/吨, 商谈 4100-4200 元/吨。行业开工率仍然不高, 供需相对平衡。山东、华北地区贸易柴油价格小幅提升, 其它地区保持稳定。目前市场终端需求仍然乏力, 下游按需订购, 贸易商对后市持观望态度, 市场成交表现淡稳。部分企业仍然处于停工状态, 供应不多。

市场价格:

山东齐邦树脂有限公司 C9 石油树脂 10# 价格报 4800 元/吨; 热聚 C9 石油树脂 11# 价格报 5200 元/吨; 热聚 C9 石油树脂 12# 价格报 4300 元/吨; 深色 C9 石油树脂价格报 3900 元/吨。正常日产 37、8 吨, 月产 900-1000 吨。做订单为主, 销售良好。

后市预测:

C9 石油树脂价格相对较稳, 当前石油树脂市场推涨乏力, 在原料和需求没有明显变化的情况下, C9 市场还将维稳运行为主。预计下周 C9 石油树脂市场价格走稳。价格变化幅度为 100-200 元/吨。

四、2017 年 3 月异戊二烯进出口统计

2017 年 3 月份中国异戊二烯进出口数据统计表

3 月份中国异戊二烯进出口统计数据 (按月份统计)

单位: 千克; 美元

月份	进口数量 (千克)	进口美元 (美元)	出口数量 (千克)	出口美元 (美元)
1月	1,341,200	1,270,791	3,780,711	3,422,350
2月	5,077,817	5,432,778	1,525,760	2,069,982
3月	1,331,750	1,817,344	2,486,880	3,790,953
合计	7,750,767	8,520,913	7,793,351	9,283,285

3月份中国异戊二烯进出口统计数据 (按产销国统计)

单位: 千克; 美元

产销国	进口数量	进口美元	出口数量	出口美元
比利时	732,887	1,078,028	0	0
韩国	598,830	717,133	0	0
美国	33	22,183	1,122,440	1,928,817
台湾省	0	0	1,201,360	1,655,988
西班牙	0	0	45,000	56,802
新加坡	0	0	88,720	93,312
意大利	0	0	29,360	56,034
2017年3月	1,331,750	1,817,344	2,486,880	3,790,953

3月份中国异戊二烯进出口统计数据 (按收发货地统计)

单位: 千克; 美元

收发货地	进口数量	进口美元	出口数量	出口美元
湖北省	732,870	1,077,528	0	0
江苏省	449,000	575,119	0	0
辽宁省	149,830	142,014	539,300	904,032
山东省	33	22,183	1,797,800	2,613,250
上海市	17	500	0	0
浙江省	0	0	149,780	273,671
2017年3月	1,331,750	1,817,344	2,486,880	3,790,953

3月份中国异戊二烯进出口统计数据 (按海关关区统计)

单位: 千克; 美元

海关关区	进口数量	进口美元	出口数量	出口美元
大连海关	732,870	1,077,528	0	0
南京海关	598,830	717,133	0	0
宁波海关	50	22,683	686,160	1,118,282
青岛海关	0	0	149,780	273,671
上海海关	0	0	1,650,940	2,399,000
2017年3月	1,331,750	1,817,344	2,486,880	3,790,953

3月份中国异戊二烯进出口统计数据 (按贸易方式统计)

单位: 千克; 美元

贸易方式	进口数量	进口美元	出口数量	出口美元
进料加工贸易	1,002,390	1,505,165	2,486,880	3,790,953
一般贸易	329360	\$312,179.00	0	\$0.00
2017年3月	1,331,750	1,817,344	2,486,880	3,790,953

五、2017年3月石油树脂进出口统计

2017年3月份中国石油树脂进出口数据统计表

3月份中国石油树脂进出口统计数据 (按月份统计)

栏目负责人: 韩旭萍

手机: 15829749231

座机: 029-62652815-4075

QQ: 2621878240

单位：千克；美元

月份	进口数量（千克）	进口美元（美元）	出口数量（千克）	出口美元（美元）
1月	5,140,122.00	11,341,209.00	16,897,539.00	22,348,730.00
2月	5,105,039	12,245,259	12,854,635	17,046,458
3月	6,204,417	14,053,010	19,609,548	27,295,064
合计	16,449,578.00	37,639,478.00	49,361,722.00	66,690,252.00

3月份中国石油树脂进出口统计数据（按产销国统计）

单位：千克；美元

产销国	进口数量	进口美元	出口数量	出口美元
阿尔及利亚	1,543,491	4,043,399	225,926	409,993
阿根廷	1,276,567	2,649,341	1,085,430	1,609,411
阿拉伯联合酋长国	1,260,237	2,688,781	1,920,800	2,771,226
阿曼	683,735	1,811,805	312,500	383,922
阿塞拜疆	656,860	971,236	698,476	1,221,119
多米尼加共和国	263,420	641,497	370,550	504,118
俄罗斯联邦	168,000	338,800	1,808,110	2,352,665
法国	610	2,131	892,500	1,294,676
菲律宾	500	2,245	1,438,979	1,937,547
哥伦比亚	150	618	2,409,150	3,147,037
哥斯达黎加	1	4	0	0
韩国	0	0	30,000	40,550
荷兰	0	0	258,300	399,401
吉布提	0	0	113,900	251,619
几内亚	0	0	75,000	107,850
加拿大	0	0	16,000	11,840
柬埔寨	0	0	52,000	74,968
捷克共和国	0	0	175,250	253,235
科特迪瓦共和国	0	0	263,000	335,337
肯尼亚	0	0	270,000	429,825
马来西亚	0	0	30,000	34,300
美国	0	0	19,000	10,463
孟加拉国	0	0	86,000	56,566
秘鲁	0	0	202,750	267,592
莫桑比克	0	0	11	45
墨西哥	0	0	304	2,456
南非	0	0	24,000	21,921
尼日利亚	0	0	38,000	35,695
葡萄牙	0	0	204,460	222,267
日本	0	0	4,000	6,631
瑞典	0	0	165,478	52,953
沙特阿拉伯	0	0	388,900	640,085
斯里兰卡	0	0	195,000	248,199
苏丹	0	0	18,000	20,560
台湾省	0	0	135,000	178,058
泰国	0	0	287,500	393,345

土耳其	0	0	279,000	379,128
委内瑞拉	0	0	111,000	155,820
乌兹别克斯坦	0	0	18,000	22,809
西班牙	0	0	273,600	339,489
希腊	0	0	30,000	36,869
香港	0	0	5,075	16,304
新加坡	0	0	530,500	720,180
新西兰	0	0	25,000	35,800
匈牙利	0	0	100,000	83,750
伊朗	0	0	62,201	102,212
以色列	0	0	6,750	11,200
意大利	0	0	40,000	71,200
印度	0	0	223,563	231,408
印度尼西亚	0	0	2,500	2,640
英国	0	0	818,175	1,180,409
约旦	0	0	271,950	358,371
越南	0	0	18,000	16,290
智利	0	0	617,160	843,791
中华人民共和国	0	0	12,000	16,124
2017年3月	6,204,417.00	14,053,010.00	19,609,548.00	27,295,064.00

3月份中国石油树脂进出口统计数据（按收货地统计）

单位：千克；美元

收发货地	进口数量	进口美元	出口数量	出口美元
安徽省	1,881,420	4,063,409	1,303,681	2,246,727
北京市	1,857,229	4,151,568	553,506	1,168,944
福建省	971,149	2,054,478	1,132,788	2,034,515
广东省	472,600	839,980	6,662,861	8,714,616
河北省	430,200	1,015,519	721,800	830,696
河南省	195,042	610,734	106,469	118,572
黑龙江省	91,350	510,787	1,706,200	2,187,046
湖北省	79,150	146,372	2,000	1,691
湖南省	60,880	129,233	5,711,620	7,829,445
江苏省	56,425	138,447	202,000	283,226
江西省	54,272	286,074	651,529	720,839
辽宁省	38,700	60,759	0	0
山东省	13,500	33,750	4,500	5,745
山西省	2,500	11,900	5,785	6,067
陕西省	0	0	37,000	39,421
上海市	0	0	154,500	188,495
天津市	0	0	576,300	807,422
新疆维吾尔自治区	0	0	5,000	10,883
浙江省	0	0	9	27
重庆市	0	0	72,000	100,687
2017年3月	6,204,417.00	14,053,010.00	19,609,548.00	27,295,064.00

3月份中国石油树脂进出口统计数据（按海关关区统计）

单位：千克；美元

海关关区	进口数量	进口美元	出口数量	出口美元
大连海关	2,591,665	5,915,621	1,015,557	1,779,447
福州海关	880,385	1,859,092	1,203,960	2,119,780
拱北海关	600,650	1,408,134	8,966,436	11,809,845
广州海关	528,826	1,182,118	6,800	12,420
杭州海关	430,200	1,015,519	357,050	359,492
合肥海关	405,492	767,059	908,650	1,746,946
黄埔海关	143,799	228,477	1,010	3,133
济南海关	137,398	524,521	1,323,294	1,503,027
兰州海关	120,612	391,446	0	0
南京海关	116,935	278,506	0	0
宁波海关	53,150	110,045	7,785	7,758
青岛海关	52,025	74,275	2,011	5,045
汕头海关	39,950	102,017	4,075	14,548
上海海关	38,000	113,018	64,000	86,320
深圳海关	26,000	36,327	0	0
石家庄海关	20,425	28,821	0	0
天津海关	18,905	18,014	5,550,745	7,582,996
武汉海关	0	0	197,175	262,551
厦门海关	0	0	1,000	1,756
2017年3月	6,204,417.00	14,053,010.00	19,609,548.00	27,295,064.00

3月份中国石油树脂进出口统计数据（按贸易方式统计）

单位：千克；美元

贸易方式	进口数量	进口美元	出口数量	出口美元
保税仓库进出境货物	4,906,717	11,103,187	19,021,767	26,168,984
保税区仓储转口货物	1,030,722	2,352,251	417,000	832,230
对外承包工程出口货物	224,098	510,989	89,906	227,596
进料加工贸易	42,400	81,107	0	0
来料加工装配贸易	480	5,476	4,075	14,548
其他	0	0	6,800	12,420
一般贸易	0	0	70,000	39,286
2017年3月	6,204,417.00	14,053,010.00	19,609,548.00	27,295,064.00

声明：本报告仅供会员内部交流，版权所有，禁止转载；所载信息及数据仅供参考，据此操作，风险自担。