

苯酚丙酮市场分析 周报

第 20160825 期

百川资讯

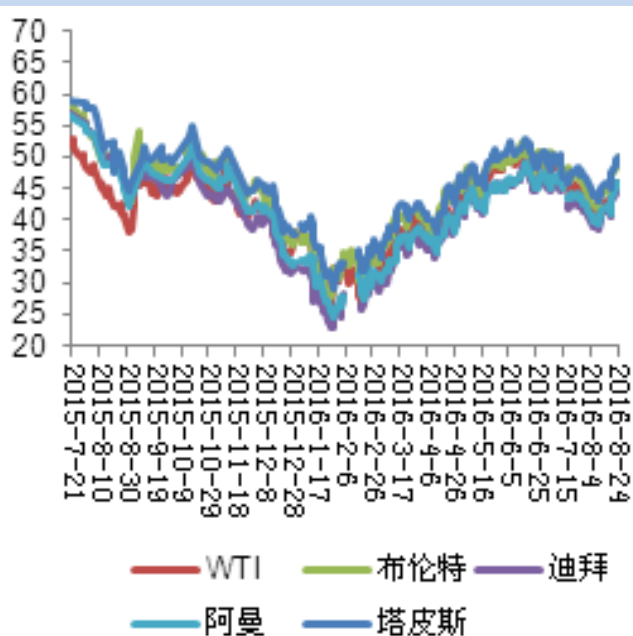
苯酚丙酮栏目组

目录

- 一、上游原油、纯苯及丙烯本周走势 P2
- 二、本周苯酚市场行情综述 P3-6
- 三、本周丙酮市场综述与展望 P6-9
- 四、7月苯酚丙酮进出口统计 P9-13

一、上游原油、纯苯及丙烯本周走势：

国际原油期货价格走势图中：



本周国际原油期货市场价格（单位：美元/桶）：

日期	WTI	布伦特	迪拜	阿曼	米纳斯	塔皮斯
本周均价	48.03	49.37	46.40	46.62	-	51.23
上周均价	45.42	48.09	43.90	44.23	-	48.11
较上周	5.76%	2.66%	5.70%	5.41%	-	6.49%
上月均值	44.98	46.52	42.50	43.67	-	47.27
较上月	6.79%	6.13%	9.17%	6.77%	-	8.38%

本周原油价格情况分析

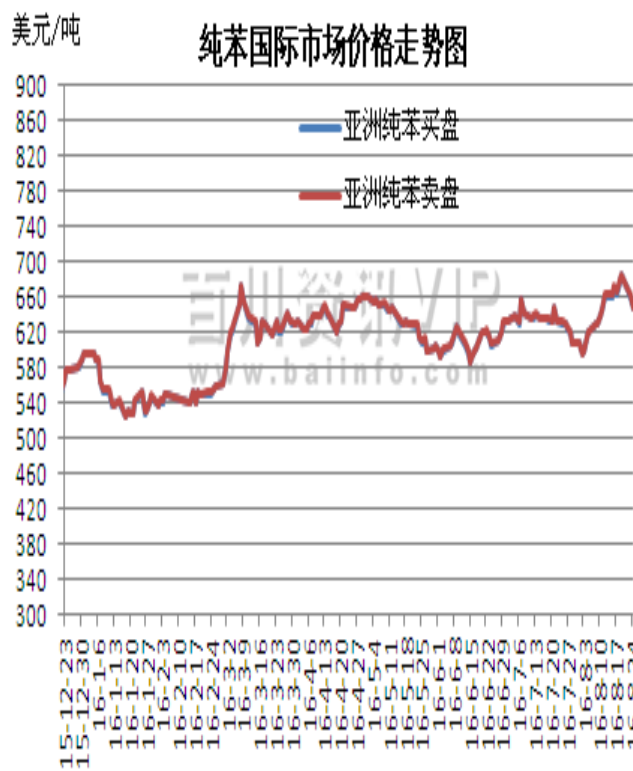
本周（8月18日-8月24日），油价在多空交织中震荡上行，周初受大量空头回补及美元走弱，油价收盘大涨，正式进入牛市；随后在钻井数大增及市场供应过剩再度升温的利空消息下，油价连跌两日；之后伊朗方面积极信号令原油多头大受鼓舞，油价止跌上涨一日后，由于美国油品库存大增令油价重挫下跌。整体来看，油价在多空消息下跌宕起伏，本周国际原油期货价格较上周继续上升。本周 WTI 期货均价 48.03 美元/桶，较上周大幅上涨 5.76%，较上月上涨 6.79%；本周布伦特期货均价 49.37 美元/桶，较上周上涨 2.66%，较上月上涨 6.13%。同样在现货市场中，油市延续上周的涨势，其中大庆原油较上周大幅上涨 7.12%至 41.69 美元/桶，辛塔原油均价较上周上涨 7.44%至 43.31 美元/桶，其他地区原油均价较上周上涨 5% 左右。

百川预测：

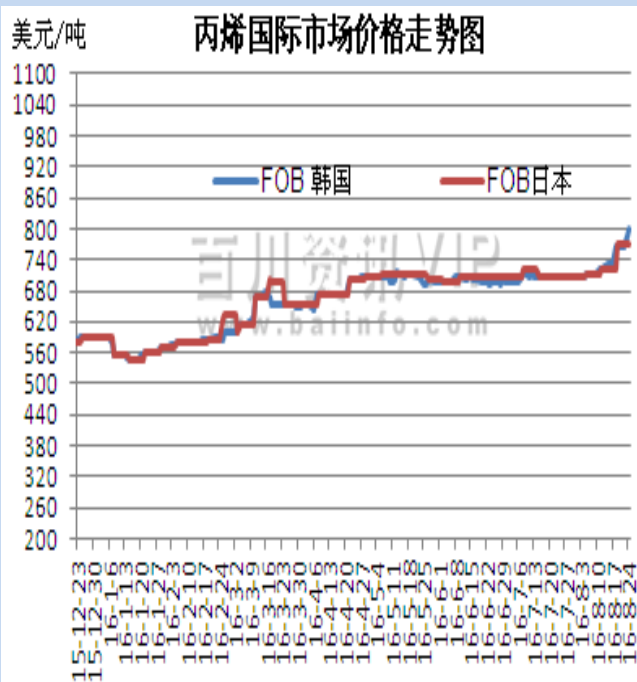
7 月中国燃油出口继续大增，同时继沙特、伊朗之后，伊拉克的原油出口也要增加；另外美国石油活跃钻井数连续数周增加，美国原油、汽油库存大增，这些利空消息加重了原油市场供应过剩问题，但市场仍对下月产油国能源会议中关于限产抱积极态度，对后期油价略有支撑。整体来看，油市供应过剩的问题仍存，油价有下行风险。预计下周 WTI 原油期货均价在 45~47 元/桶之间浮动，布伦特原油期货均价在 46~48 美元/桶之间浮动。具体分析依据如下：

沙特能源部长法利赫近期表示，将在下个月与 OPEC 和非 OPEC 产油国会面，讨论油市问题，冻产计划再次浮上水面。国际能源论坛将于 9 月 26 日-28 日在阿尔及利亚举行，卡塔尔油长此前曾表示 OPEC 成员国将在论坛会议间隙展开讨论。整体来看，油价在多空消息下跌宕起伏。

亚洲纯苯价格走势图中：



亚洲丙烯单体市场价格走势图：



本周亚洲纯苯价格表（单位：美元/吨）：

市场名称	2016-8-18	2016-8-24	涨跌	备注
亚洲买盘	670.5	648	-22.5	美元/吨
亚洲卖盘	671.5	649	-22.5	美元/吨
美国买盘	263.95	244.95	-19	美分/加仑
美国卖盘	264.05	245.05	-19	美分/加仑
欧洲买盘	746	695.5	-50.5	美元/吨
欧洲卖盘	747	696.5	-50.5	美元/吨

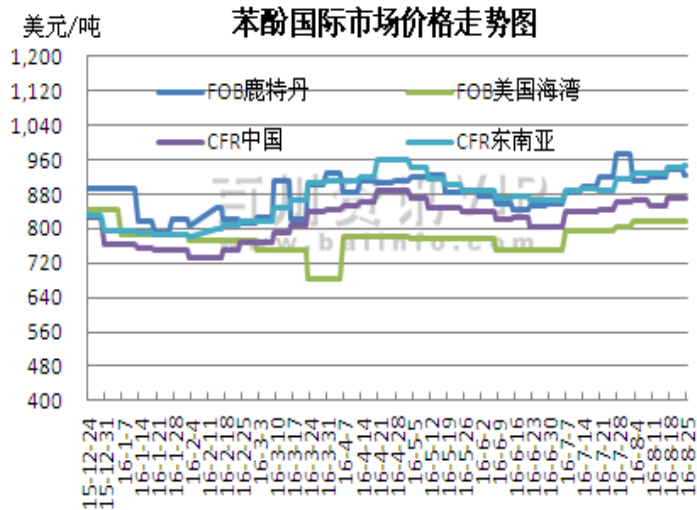
本周亚洲丙烯单体价格表（单位：美元/吨）：

企业名称	FOB 韩国	FOB 日本
2016-8-18	765	723
2016-8-24	800	768
涨跌	35	45
备注	美元/吨	美元/吨

二、本周苯酚市场综述与展望：

本周苯酚国际市场行情综述：

苯酚国际市场价格走势图：



本周苯酚国际与上周对比表（单位：美元/吨；欧元/吨）：

国际市场	8-19	8-22	8-23	8-24	8-25	涨跌
FOB 鹿特丹	939	939	939	926	926	-13
FD 西北欧	873	873	873	858	858	-15
FOB 美国海湾	816	816	816	816	816	0
CFR 中国	869	869	869	870	870	1
CFR 东南亚	944	944	944	945	945	1

本周苯酚国际市场行情综述：

欧洲市场：本周欧洲苯酚市场价格下调，截止8月25日，FOB 鹿特丹收盘价格在926美元/吨；FD 西北欧收盘价格858欧元/吨。

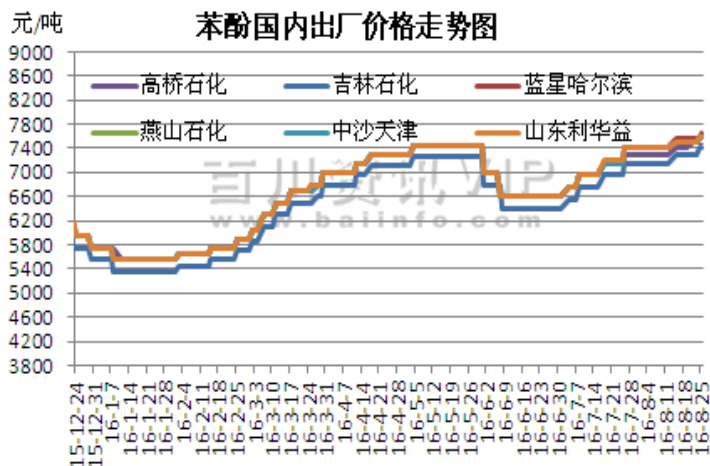
美国市场：本周美国苯酚市场价格稳定，截止8月25日，FOB 美国海湾市场收盘价格在816美元/吨。

亚洲市场：本周亚洲苯酚市场价格上调，截止8月25日，CFR 中国收盘价格870美元/吨；CFR 东南亚收盘价格945美元/吨。

本周苯酚国内厂家产销动态：

苯酚出厂价格走势图：

本周苯酚出厂价格与上周对比表（单位：元/吨）：



市场名称	8-19	8-22	8-23	8-24	8-25	涨跌
吉林石化	7300	7300	7300	7400	7400	100
蓝星哈尔滨	7550	7550	7550	7550	7650	100
燕山石化	7500	7500	7500	7600	7600	100
高桥石化	7400	7500	7500	7500	7500	100
中沙天津	7500	7500	7500	7600	7600	100

本周苯酚国内石化企业装置动态:

厂家	产能	装置运行情况
燕山石化	30万吨/年	酚酮装置正常运行
中沙天津	35万吨/年	酚酮装置停车检修
高桥石化	漕泾 24万吨/年	酚酮装置正常运行
	老区 6万吨/年	装置暂无重启计划
	老区 10万吨/年	装置暂无重启计划
吉林石化	15万吨/年	酮装置开工率 100%
蓝星石化	15万吨/年	酚酮装置 8 成运行
山东利华益	35万吨/年	酚酮装置八成运行
实友化工(扬州)	32万吨/年	酚酮装置开工尚可

新增产能装置动态:

地区	省份	生产商	现有产能	新建/扩建产能	计划投产时间
华北	北京	燕山石化	30	20	待定
华东	浙江	台湾化纤	48	0	已投产
华东	上海	上海中石化三井	40	0	已投产
华东	上海	西班牙 CEPSA	40	0	已投产
华南	广东	中海油	0	35	2017 年中
华东	江苏	英力士南京	0	65	2016 年

本周苯酚国内石化企业产销动态:

中石化华北: 燕山石化苯酚价格上调 100, 执行 7600 元/吨。据悉, 企业 30 万吨/年酚酮装置正常运行, 今日库存 1100 吨。

中石化华东: 高桥石化苯酚价格上调 100, 执行 7500 元/吨。据悉, 漕泾 24 万吨/年酚酮装置正常运行, 老区 10 万吨/年装置暂无重启计划, 6 万吨/年装置暂无重启计划, 企业库存偏低, 按计划排货。

吉林石化: 吉林石化苯酚价格上调 100, 执行 6950-7400 元/吨, 企业 15 万吨/年酚酮装置开工率 100%。

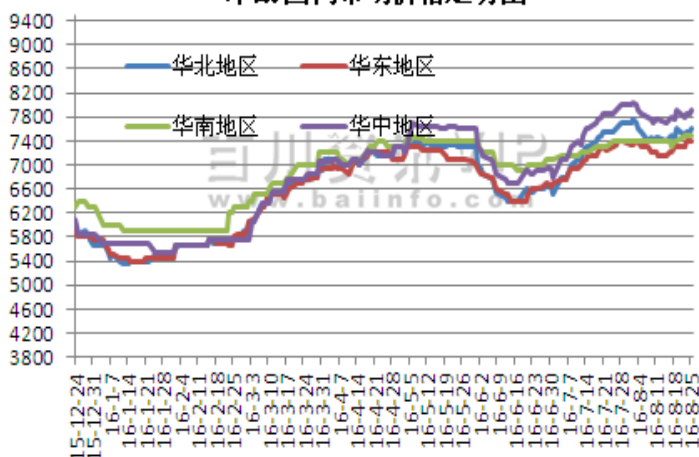
利华益维远: 东营利华益苯酚价格上调 100, 执行 7600 元/吨。据悉, 企业 35 万吨/年酚酮装置八成运行。

本周苯酚国内市场行情综述与预测:

苯酚市场价格走势图:

本周苯酚市场价格与上周对比表(单位: 元/吨):

元/吨 苯酚国内市场价格走势图



地区名称	8-19	8-22	8-23	8-24	8-25	涨跌
华北地区	7600	7500	7550	7550	7600	0
华东地区	7300	7300	7400	7400	7400	100
华南地区	7400	7500	7500	7500	7500	100
华中地区	7900	7800	7850	7850	7900	0

本周苯酚国内市场行情综述与预测:

市场综述:

本周(8月19日-8月25日)苯酚市场价格继续上行,贸易商观望为主。国际油价走势不定,对市场成本支撑相对较弱。上游纯苯市场行情一般,国内纯苯市场利好因素有限,外盘价格的连续下跌,对国内市场形成一定的打压,下游多谨慎观望,场内商谈气氛欠佳,利好因素有限,纯苯市场偏弱整理。国内丙烯市场价格延续稳定,市场观望情绪增加,供应量依旧偏紧。下游市场行情一般,出货压力略有增加,部分炼厂高价有所回落,近期丙烯价格将继续维稳。目前国内苯酚市场运行较为僵持,市场反应较为平淡。临近月底,贸易商手中合约基本已走完,持货商手中货源紧张,因此出货意向不高,报盘区间震荡为主,下游工厂因环保问题停车,因此市场询盘不多。下游工厂主动接货意愿不高,多刚需补货为主,整体交投氛围不温不火,实单成交不足。

厂家装置方面:据三井化学消息,其销售的中石化三井苯酚价格执行7600元/吨,此价格8月19日起执行。台化苯酚(宁波)48万吨/年的酚酞装置正常运行,计划9月6号附近停车检修,预期检修45天。扬州实友苯酚出厂价格执行7500元/吨,32万吨/年的酚酞装置开工尚可,厂家按计划排货,库存合理。常熟长春48万吨/年的酚酞装置与7月29日起停车,重启时间待定。

华北地区:截止本周四,华北苯酚市场价格窄幅上行,市场价格在7600元/吨附近。昨日石化企业上调苯酚开单价,华北地区价格小幅波动,平出为主。又因临近月底,持货商手中货不多,出货意向不高,下游工厂入市补货积极性不高,多刚需为主,双酚A部分工厂今日上调出厂价,但是市场成交情况较差,因此对苯酚的影响较小,今日华北苯酚平稳运行。

华东地区:截止本周四,华东苯酚市场价格平稳运行,市场价格在7350-7400元/吨,可实单商谈。华东地区今日结算日,因此报盘相对平稳,持货商手中货不多,出货意向一般,但浙江地区酚酞树脂厂因G20停车,江苏地区部分又环保问题的酚酞树脂厂停车,因此今日市场询盘较少,整体交投氛围一般,实单成交不足。

华南地区:截止本周四,华南苯酚市场行情稳定,主流价格在7400-7500元/吨。临近月底市场交投氛围较为冷清,下游工厂入市补货积极性不高,因此市场询盘不多,贸易商手中货源减少,出货意向一般,因此报盘较为平稳。华南地区今日整氛围较差,市场观望情绪存在,实单成交多为小单。

后市展望:8月25日,CFR中国收盘在870美元/吨。据海关数据统计,7月我国苯酚进口量1.28万吨,进口额1.06千万美元,出口量6526.2吨,出口额590.33万美元。

原料方面:纯苯外盘价格稳中下跌。截止24日,FOB韩国跌14至648美元/吨,FOB美国海湾稳224.95美分/加仑,FOB鹿特丹跌17至695.5美元/吨。美国市场价格随保持稳定,但市场行情偏弱运行,继续打压亚洲纯苯市场,FOB韩国价格继续下滑,内外盘价差缩小,国内纯苯市场整体操作疲软,市场缺乏利好消息的支撑,持货商报价维持坚挺,但场内挺价气氛明显减弱,同时买盘操作谨慎,商家观望情绪浓厚。加氢苯市场盘整运行,场内高位货源承压加剧。目前石油纯苯石化出厂报价参考:华东地区5200元/吨,华北地区5200元/吨,华南地区5200元/吨,华中地区5200元/吨。

下游方面：截止 8 月 25 日，BPA 市场价格坚挺运行，在成本压力支撑下，双酚 A 生产商报盘坚守，持货商手中货源有限，目前控量惜售，市场低价难寻。双酚 A 市场整体交投不温不火，下游工厂主动询盘有限，实盘成交寥寥。华东地区 BPA 市场价格高位延续，原料苯酚坚挺支撑，持货商现货紧缺，报盘再次上行至 9500 元/左右，低价难寻，而终端接盘兴趣寡淡，上午询盘气氛一般，商谈参考 9450-9500 元/吨。华北地区 BPA 市场继续上行，原料苯酚高位支撑下持货商报价持续上调，下游工厂高位跟进有限，交投气氛清淡维持，商谈参考 9300 元/吨左右。

部分双酚 A 企业装置动态：

上海拜耳 20 万吨/年的 BPA 装置满负荷运行，产出主供下游工厂，基本无现货销售，BPA 不对外报价。

厂家	产能	装置动态
中石化三菱	15	装置现负荷 7 成左右
上海中石化三井	12	装置于 8 月 12 日停车检修，预期 1 个月左右
上海拜耳	20	维持满负荷运行
长春化工	27	装置开工负荷五成附近
广东建滔	4	双酚 A 装置现稳定运行
南通星辰	15	装置停车检修

宏观经济：国际：国内外相当瞩目的缅甸国务政政昂山素季访华之行取得了成功，从新华社 8 月 20 日公布的十条联合新闻稿来看，中缅两国将全面结束过去几年经济与政治关系的波折，在双边、区域、多边各层次和经济、政治、安全各个领域全面深化合作。正值全球贸易“黑云”压城之际，审视缅甸对华关系重新走上正轨，其他国家可以从中获得深刻的启示。就地理和人缘联系、资源禀赋、产业结构而言，中缅两国本来是天然的贸易伙伴，中国多年位居缅甸最大贸易伙伴和最大外商直接投资来源，缅甸政府方面也对发展对华经贸、学习中国经济发展经验抱有浓厚兴趣。

国内：中国国际金融公司首席经济学家哈继铭在亚布力夏季高峰论坛表示，中国经济宏观风险不小，当前要重视债务问题。哈继铭表示，中国经济宏观风险不小，微观机会不小。经济结构有所改善，但是新的结构上的问题也产生了，比如民营企业与国有企业投资的比例。对于杠杆问题，哈继铭称，需要警惕这几年来贷款增速很猛，远远超过 GDP 的增速。中国的总债务，包括政府与个人是 GDP 的 2.5 倍。而亚洲金融 [0.00%] 危机爆发之前，很多国家其实是没有债务的。哈继铭称，日本的信贷增长速度非常慢，中国相反，贷款增速非常快。这是因为中国的银行敢把钱借出去，国企为了政治使命，也拼命借钱。

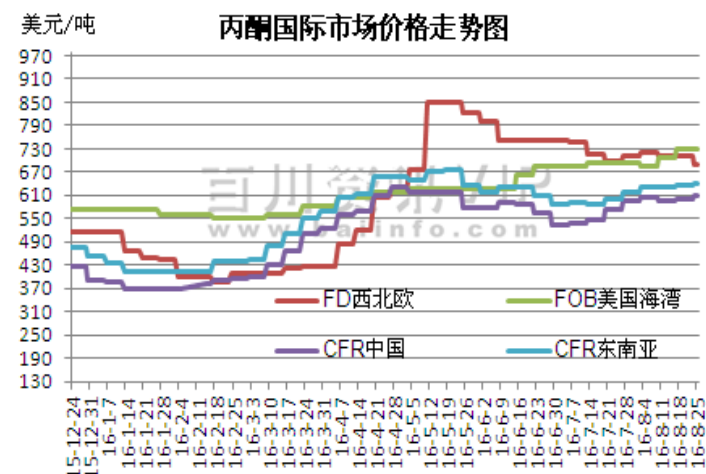
后市预测：本周国内苯酚市场运行胶着。市场整体观望气氛厚重，受市场现货资源供应紧张影响，持货商报价坚挺，低价出货意向不高，下游接货态度较差，对苯酚处于刚需状态；然上游丙烯纯苯市场较为强势，或会影响苯酚市场走势。预计下周苯酚市场高位运行为主。价格变化幅度为 100-300 元/吨。

三、本周丙酮市场综述与展望

本周丙酮国际市场行情综述：

丙酮国际市场价格走势图：

本周丙酮国际与上周对比表（单位：美元/吨；欧元/吨）：



国际市场	8-19	8-22	8-23	8-24	8-25	涨跌
FD 西北欧	710	710	710	690	690	-20
FOB 美国海湾	728	728	728	728	728	0
CFR 中国	600	600	600	610	610	10
CFR 东南亚	635	635	635	640	640	5

本周丙酮国际市场行情综述:

欧洲市场: 本周欧洲市场价格下调, 截止 8 月 25 日, FD 西北欧收盘价格 690 欧元/吨。

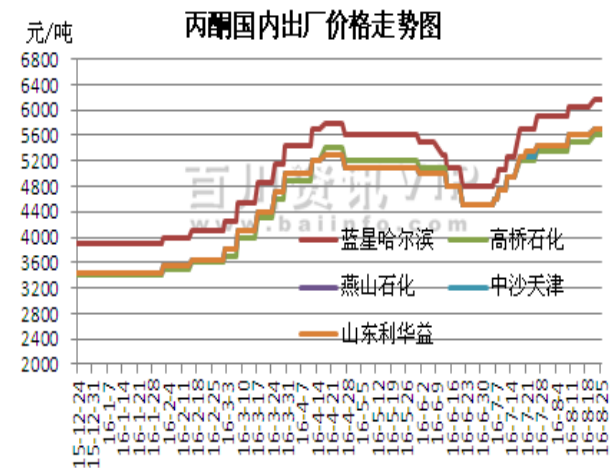
美国市场: 本周美国市场价格稳定, 截止 8 月 25 日, FOB 美国海湾市场收盘价格在 728 美元/吨。

亚洲市场: 本周亚洲市场价格上调, 截止 8 月 25 日, CFR 中国收盘价格 610 美元/吨, CFR 东南亚收盘价格 640 美元/吨。

本周丙酮国内厂家产销动态:

丙酮出厂价格走势:

本周丙酮出厂价格与上周对比表(单位: 元/吨):



市场名称	8-19	8-22	8-23	8-24	8-25	涨跌
蓝星哈尔滨	6050	6150	6150	6150	6150	100
高桥石化	5500	5600	5600	5600	5600	100
燕山石化	5600	5700	5700	5700	5700	100
中沙天津	5600	5700	5700	5700	5700	100
山东利华益	5600	5700	5700	5700	5700	100

本周丙酮国内石化企业装置动态:

厂家	产能	装置运行情况
燕山石化	30 万吨/年	酚酮装置正常运行
中沙天津	35 万吨/年	酚酮装置处于停车的状态
高桥石化	漕泾 24 万吨/年	酚酮装置正常运行
	老区 6 万吨/年	装置处于停车状态
	老区 10 万吨/年	装置处于停车状态
吉林石化	15 万吨/年	酮装置开工率 100%
蓝星石化	15 万吨/年	酚酮装置 8 成运作
山东利华益	35 万吨/年	酚酮装置 8 成运行
实友化工(扬州)	32 万吨/年	酚酮装置运行稳定

新增产能装置动态:

地区	省份	生产商	现有产能	新建/扩建产能	计划投产时间
华北	北京	燕山石化	30	20	待定
华东	浙江	台湾化纤	48	0	已投产
华东	上海	上海中石化三井	40	0	已投产
华东	上海	西班牙 CEPSA	40	0	已投产
华南	广东	中海油	0	35	2017 年中
华东	江苏	英力士南京	0	65	2016 年

本周丙酮国内石化企业产销动态:

中石化华北: 燕山石化丙酮价格上调 100, 执行 5700 元/吨。30 万吨/年酚酮装置正常运行, 库存 1300 吨, 按计划排货。

中石化华东: 高桥石化丙酮价格上调 100, 执行 5600 元/吨。据悉, 漕泾 24 万吨/年酚酮装置正常运行, 老区 10 万吨/年装置以及 6 万吨/年装置处于停车状态, 按计划排货, 库存偏低。

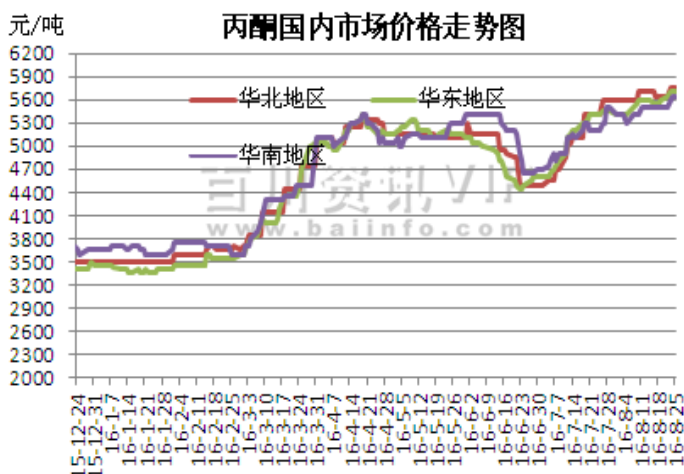
蓝星哈尔滨: 蓝星哈尔滨丙酮价格上调 100, 执行 6150 元/吨。据悉, 企业 15 万吨/年酚酮装置 8 成运作, 按计划排货。

利华益维远: 东营利华益丙酮价格上调 100, 执行 5700 元/吨。据悉, 企业 35 万吨/年酚酮装置 8 成运行, 目前库存适中, 按计划排货。

本周丙酮国内市场行情综述与预测:

丙酮市场价格走势图:

本周丙酮市场价格与上周对比表 (单位: 元/吨):



地区名称	8-19	8-22	8-23	8-24	8-25	涨跌
华北地区	5650	5650	5750	5750	5750	100
华东地区	5600	5650	5700	5700	5700	100
华南地区	5500	5500	5600	5650	5650	150

本周丙酮国内市场行情综述与预测:

行情综述:

本周 (8 月 19 日-8 月 25 日) 国内丙酮市场价格高位攀升, 市场商谈气氛清淡。国际油价震荡运行, 市场操作者心态一般。上游纯苯市场行情一般, 国内纯苯市场利好因素有限, 外盘价格的连续下跌, 对国内市场形成一定的打压, 下游多谨慎观望, 场内商谈气氛欠佳, 利好因素有限, 纯苯市场偏弱整理。国内丙烯市场价格延续稳定, 市场观望情绪增加, 供应量依旧偏紧。下游市场行情一般, 出货压力略有增加, 部分炼厂高价有所回落, 近期丙烯价格将继续维稳。月底临近, 石化企业暂无调整意向, 合约户手中货源缩紧, 持货商心态面有所支撑, 报盘坚挺为主。G20 峰会临近, 江苏、浙江一点环保检查力度加大, 部分下游终端工厂被迫限产停车, 入市采购原料的热情降温, 操作者心态较为悲观, 不免有低价出货者存在。然后续供应量减少, 入市大单采购者有限, 市面低位货源难询。

厂家装置方面: 扬州实友 32 万吨/年的酚酮装置运行正常, 丙酮出厂价格执行 5600 元/吨, 厂家出货平稳, 库存合理。常熟长春 48 万吨/年的酚酮装置与 7 月 29 日起停车, 重启时间待定。据三井化学消息, 其销售的中石化三井丙酮出厂价格执行 5650 元/吨, 此价格 8 月 22 日起执行。台化苯酚 (宁波) 48 万吨/年的酚酮装置正常运行, 计划 9 月 6 号附近停车检修, 预期检修 45 天。

华北地区: 截止本周四, 华北丙酮市场价格守稳, 主流商谈区间在 5700-5750 元/吨。目前燕山石化库存在 1300 吨左右, 厂家按计划排量, 中沙本月底合约继续追加, 但合约户提货速度放慢, 下游终端工厂刚需补货, 实盘成交量一般。

华东地区: 截止本周四, 华东丙酮市场价格相对稳定, 港口货源主流报盘在 5650-5700 元/吨, 实盘商谈偏低; 扬州货源报盘在 5600 元/吨左右; 台化货源报盘在 5500 元/吨左右。临近月底, 国货合约户出货意向增强, 商谈较前期有所回落, 港口大户持货商报盘坚挺为主, 但散户报盘略低, 加之下游入市递盘偏低, 导致市场商谈跟进不足, 交投气氛略显僵持。

华南地区: 截止本周四, 华南丙酮市场价格变化不大, 主流报盘在 5650 元/吨左右。目前忠信装置正常运行, 本月底下月初有装船到华东的计划, 港口货源供应不算充裕, 持货商心态面较有支撑, 报盘坚挺为主, 但下游企业多持观望的态度, 采购跟进一般。

后市展望: 8 月 25 日, CFR 中国收盘在 610 美元/吨。据海关数据统计, 7 月我国丙酮进口量 3.78 万吨, 进口额 2.17 千万美元, 出口量 1724.95 吨, 出口额 107.26 万美元。

原料方面: 纯苯外盘价格稳中下跌。截止 24 日, FOB 韩国跌 14 至 648 美元/吨, FOB 美国海湾稳 224.95 美分/加仑, FOB 鹿特丹跌 17 至 695.5 美元/吨。美国市场价格随保持稳定, 但市场行情偏弱运行, 继续打压亚洲纯苯市场, FOB 韩国价格继续下滑, 内外盘价差缩小, 国内纯苯市场整体操作疲软, 市场缺乏利好消息的支撑, 持货商报价维持坚挺, 但场内挺价气氛明显减弱, 同时买盘操作谨慎, 商家观望情绪浓厚。加氢苯市场盘整运行, 场内高位货源承压加剧。目前石油纯苯石化出厂报价参考: 华东地区 5200 元/吨, 华北地区 5200 元/吨, 华南地区 5200 元/吨, 华中地区 5200 元/吨。

下游方面: 截止 8 月 25 日, BPA 市场价格坚挺运行, 在成本压力支撑下, 双酚 A 生产商报盘坚守, 持货商手中货源有限, 目前控量惜售, 市场低价难寻。双酚 A 市场整体交投不温不火, 下游工厂主动询盘有限, 实盘成交寥寥。华东地区 BPA 市场价格高位延续, 原料苯酚坚挺支撑, 持货商现货紧缺, 报盘再次上行至 9500 元/左右, 低价难寻, 而终端接盘兴趣寡淡, 上午询盘气氛一般, 商谈参考 9450-9500 元/吨。华北地区 BPA 市场继续上行, 原料苯酚高位支撑下持货商报价持续上调, 下游工厂高位跟进有限, 交投气氛清淡维持, 商谈参考 9300 元/吨左右。

部分双酚 A 企业装置动态:

上海拜耳 20 万吨/年的 BPA 装置满负荷运行, 产出主供下游工厂, 基本无现货销售, BPA 不对外报价。

厂家	产能	装置动态
中石化三菱	15	装置现负荷 7 成左右
上海中石化三井	12	装置于 8 月 12 日停车检修, 预期 1 个月左右
上海拜耳	20	维持满负荷运行
长春化工	27	装置开工负荷五成附近
广东建滔	4	双酚 A 装置现稳定运行
南通星辰	15	装置停车检修

宏观经济: 国际: 国内外相当瞩目的缅甸国务资政昂山素季访华之行取得了成功, 从新华社 8 月 20 日公布的十条联合新闻稿来看, 中缅两国将全面结束过去几年经济与政治关系的波折, 在双边、区域、多边各层次和经济、政治、安全各个领域全面深化合作。正值全球贸易“黑云”压城之际, 审视缅甸对华关系重新走上正轨, 其他国家可以从中获得深刻的启示。就地理和人缘联系、资源禀赋、产业结构而言, 中缅两国本来是天然的贸易伙伴, 中国多年位居缅甸最大贸易伙伴和最大外商直接投资来源, 缅甸政府方面也对发展对华经贸、学习中国经济发展经验抱有浓厚兴趣。

国内: 中国国际金融公司首席经济学家哈继铭在亚布力夏季高峰论坛表示, 中国经济宏观风险不小, 当前要重视债务问题。哈继铭表示, 中国经济宏观风险不小, 微观机会不小。经济结构有所改善, 但是新的结构上的问题也产生了, 比如民营企业与国有企业投资的比例。对于杠杆问题, 哈继铭称, 需要警惕这几年来贷款增速很猛, 远远超过 GDP 的增速。中国的总债务, 包括政府与个人是 GDP 的 2.5 倍。而亚洲金融[0.00%]危机爆发之前, 很多国家其实是没有债务的。哈继铭称, 日本的信贷增长速度非常慢, 中国相反, 贷款增速非常快。这是因为中国的银行敢把钱借出去, 国企为了政治使命, 也拼命借钱。

后市预测: 本周国内丙酮市场行情一般。目前国内酚酮工厂开工平平, 市场整体现货供应紧张, 贸易商报盘高位, 观察市场反应。持货商出货虽然存在压力, 但低价出货意向不高, 下游终端工厂多维持按需采购的步伐, 整体市场交投略显冷清, 交易小单跟进。预计下周丙酮市场价格窄幅整理为主。价格变化幅度为 100-300 元/吨。

四、7 月苯酚丙酮进出口统计

2016 年 7 月份中国苯酚进出口统计数据:

单位: 千克; 美元

月份	进口数量 (千克)	进口美元 (美元)	出口数量 (千克)	出口美元 (美元)
1 月	9, 223, 880	7, 421, 852	2, 941, 828	2, 375, 861

2月	8,536,304	6,956,516	4,273,910	3,281,416
3月	9,956,128	7,547,253	3,376,846	2,630,081
4月	10,177,007	7,892,455	18,957,898	15,953,757
5月	19,971,774	16,419,434	6,965,668	6,665,120
6月	17,608,903	14,529,268	12,244,919	11,710,398
7月	12,798,335	10,570,613	6,526,195	5,903,284
总计	88,272,331	71,337,391	55,287,264	48,519,917

7月份中国苯酚进出口统计数据（按产销国统计）

单位：千克；美元

产销国	进口数量	进口美元	出口数量	出口美元
美国	4,688,129	3,909,176	0	0
新加坡	3,999,877	3,269,459	0	0
日本	1,999,152	1,634,712	1,514,446	1,522,157
泰国	1,107,117	913,120	0	0
韩国	1,003,876	823,178	0	0
德国	180	20,547	0	0
印度尼西亚	2	111	23,840	25,100
国别（地区）不详	1	195	0	0
西班牙	1	115	0	0
朝鲜	0	0	21,400	19,680
印度	0	0	4,965,909	4,333,683
越南	0	0	600	2,664
2016年7月	12,798,335	10,570,613	6,526,195	5,903,284

7月份中国苯酚进出口统计数据（按收货地统计）

单位：千克；美元

收货地	进口数量	进口美元	出口数量	出口美元
上海市	7,002,949	5,734,576	18,500	193,757
江苏省	4,433,088	3,687,208	6,485,695	5,687,183
广东省	957,138	782,221	600	2,664
安徽省	255,000	217,400	0	0
浙江省	150,000	131,644	0	0
天津市	160	17,564	0	0
辽宁省	0	0	21,400	19,680
2016年7月	12,798,335	10,570,613	6,526,195	5,903,284

7月份中国苯酚进出口统计数据（按海关关区统计）

单位：千克；美元

海关关区	进口数量	进口美元	出口数量	出口美元
上海海关	7,002,949	5,734,652	66,020	240,919
南京海关	4,838,088	4,036,176	6,438,175	5,640,021
黄埔海关	957,137	782,106	0	0
天津海关	160	17,564	0	0
广州海关	1	115	600	2,664
大连海关	0	0	21,400	19,680
2016年7月	12,798,335	10,570,613	6,526,195	5,903,284

7 月份中国苯酚进出口统计数据（按贸易方式统计）

单位：千克；美元

贸易方式	进口数量	进口美元	出口数量	出口美元
进料加工贸易	8,202,267	6,772,559	2,897,600	2,616,987
一般贸易	4,596,068	3,797,978	3,607,195	3,266,617
边境小额贸易	0	0	21,400	19,680
其他	0	76	0	0
2016 年 7 月	12,798,335	10,570,613	6,526,195	5,903,284

7 月份中国苯酚进出口统计数据（按运输方式统计）

单位：千克；美元

运输方式	进口数量	进口美元	出口数量	出口美元
江海运输	12,798,090	10,544,360	6,504,795	5,883,604
航空运输	225	25,623	0	0
汽车运输	20	630	21,400	19,680
2016 年 7 月	12,798,335	10,570,613	6,526,195	5,903,284

2016 年 7 月丙酮进出口数据统计：

单位：千克；美元

月份	进口数量（千克）	进口美元（美元）	出口数量（千克）	出口美元（美元）
1 月	50,181,375	21,563,131	45,150	69,394
2 月	16,088,513	6,385,942	5,717	15,931
3 月	40,127,792	15,828,662	38,873	36,886
4 月	28,904,529	12,900,692	1,016,139	507,304
5 月	21,320,244	11,913,943	33,342	42,821
6 月	38,732,496	22,757,233	63,245	61,425
7 月	37,780,289	21,700,644	1,724,952	1,072,579
总计	233,135,238	113,050,247	2,927,418	1,806,340

7 月份中国丙酮进出口统计数据（按产销国统计）

单位：千克；美元

产销国	进口数量	进口美元	出口数量	出口美元
韩国	13,013,221	7,293,465	0	0
台湾省	12,653,884	7,084,953	0	0
泰国	9,120,472	5,369,952	0	0
沙特阿拉伯	1,989,344	1,313,476	0	0
新加坡	998,556	593,468	0	0
德国	3,341	38,169	0	0
美国	911	4,445	0	0
日本	560	2,716	0	0
澳门	0	0	14,840	12,614
朝鲜	0	0	10,240	6,690
印度	0	0	1,699,072	1,050,925
越南	0	0	800	2,350
2016 年 7 月	37,780,289	21,700,644	1,724,952	1,072,579

7 月份中国丙酮进出口统计数据（按收货地统计）

单位：千克；美元

收发货地	进口数量	进口美元	出口数量	出口美元
江苏省	17,684,905	10,323,640	1,699,072	1,050,925
山东省	5,848,246	3,519,061	0	0
浙江省	5,441,965	2,916,590	0	0
上海市	4,064,074	2,214,517	0	0
广东省	3,786,681	2,201,560	800	2,350
安徽省	954,418	525,276	0	0
湖南省	0	0	14,840	12,614
辽宁省	0	0	10,240	6,690
2016年7月	37,780,289	21,700,644	1,724,952	1,072,579

7月份中国丙酮进出口统计数据（按海关关区统计）

单位：千克；美元

海关关区	进口数量	进口美元	出口数量	出口美元
南京海关	28,969,452	16,720,966	1,699,072	1,050,925
上海海关	4,066,666	2,222,552	0	0
黄埔海关	3,700,656	2,177,780	0	0
拱北海关	1,025,025	562,764	14,840	12,614
深圳海关	18,490	16,582	0	0
大连海关	0	0	10,240	6,690
广州海关	0	0	800	2,350
2016年7月	37,780,289	21,700,644	1,724,952	1,072,579

7月份中国丙酮进出口统计数据（按贸易方式统计）

单位：千克；美元

贸易方式	进口数量	进口美元	出口数量	出口美元
一般贸易	27,654,667	16,058,313	20,600	17,940
进料加工贸易	10,101,292	5,617,291	1,699,072	1,050,925
来料加工装配贸易	17,930	13,866	0	0
保税区仓储转口货物	6,400	11,174	0	0
边境小额贸易	0	0	5,280	3,714
2016年7月	37,780,289	21,700,644	1,724,952	1,072,579

7月份中国丙酮进出口统计数据（按运输方式统计）

单位：千克；美元

运输方式	进口数量	进口美元	出口数量	出口美元
江海运输	37,760,496	21,670,734	1,699,872	1,053,275
汽车运输	18,490	16,582	25,080	19,304
航空运输	1,303	13,328	0	0
2016年7月	37,780,289	21,700,644	1,724,952	1,072,579

声明：本报告仅供会员内部交流，版权所有，禁止转载；所载信息及数据仅供参考，据此操作，风险自担。