

目录

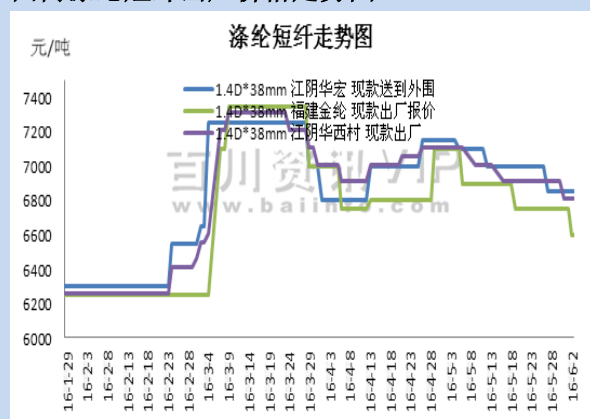
- 一、本周涤纶短纤价格汇总 P1
 二、本周国内涤纶短纤市场综述与展望 P2
 三、本周盛泽嘉兴两市场涤纶长丝价格汇总 P2-P3
 四、本周国内涤纶长丝市场综述与展望 P4
 五、国内聚酯切片价格汇总及市场综述 P4-5
 六、本周国内腈纶及原料价格汇总 P5-6
 七、本周腈纶市场综述与展望 P6
 八、本周氨纶价格汇总及市场综述 P6-8
 九、本周锦纶价格汇总 P8
 十、本周锦纶市场综述与展望 P8-9
 十一、本周粘胶纤价格汇总及市场综述 P10
 十二、丙纶价格汇总 P11-P12

一、本周涤纶短纤价格汇总

国内涤纶短纤市场价格走势图:



国内涤纶短纤出厂价格走势图:



百川资讯纤纤栏目:

编辑: 朱小敏

座机 029-62652818-8580

QQ: 2963947403

地址: 西安市雁塔区科技六路中段通达国际大厦
2801 室

邮编: 100028

市场价格	产地	交易方式	2016/5/26	2016/6/2	涨跌
1.4D*38mm	切片纺	江苏太仓市场	6750	6650	-100
1.4D*38mm	直纺	市场送到成交价	6800	6700	-100
1.4D*38mm	直纺	江浙市场均价	6750	6650	-100
规格	产地	交易方式	2016/5/26	2016/6/2	涨跌
1.4D*38mm	浙江远东	省内现金	6660	6660	0
1.4D*38mm	浙江远东	省外现金	6710	6710	0
1.4D*38mm	三房巷	现款出厂	6800	6700	-100
1.4D*38mm	三房巷	4月结算价	7120	7120	0
1.4D*38mm	江阴华宏	现款出厂	7000	6850	-150
1.4D*38mm	江阴常盛	现款出厂	6800	6800	0
1.4D*38mm	宁波康鑫	现款出厂	6700	6700	0
1.4D*38mm	江苏金雪	停产	/	/	/
1.4D*38mm	江苏江南	现款出厂	7000	6900	-100
1.4D*38mm	翔鹭化纤	短途送到	6750	6600	-150
1.4D*38mm	福建金纶	短途送到	6750	6600	-150
1.4D*38mm	福建锦兴	短途送到	6650	6550	-100
1.4D*38mm	四川汇维仕	现款出厂	7200	7200	0
1.4D*38mm	仪征化纤	即时指导报价	7100	6900	-200
1.4D*38mm	仪征化纤	5月结算价	6975	6975	0
1.2D*38mm	仪征化纤	5月结算价	7025	7025	0
1.2D*38mm 有光	仪征化纤	5月结算价	7525	7525	0
1.4D*38mm	上海石化	即时指导报价	7100	6900	-200
1.4D*38mm	上海石化	5月结算价	6975	6975	0
1.2D*38mm	上海石化	5月结算价	7025	7025	0
1.2D*38mm 有光	上海石化	5月结算价	7525	7525	0
1.4D*38mm	天化	即时指导报价	7100	6900	-200
1.4D*38mm	天化	5月结算价	6975	6975	0
1.4D*38mm	洛化	即时指导报价	7100	6900	-200
1.4D*38mm	洛化	5月结算价	6975	6975	0

二、本周国内涤纶短纤市场综述与展望

本周(5月27日—6月2日)涤纶短纤市场评述:

一、涤纶短纤本周市场行情:

本周涤纶短纤市场偏弱运行,价格局部小幅走低,原油价格偏弱运行,上游聚酯PTA、MEG价格整体小幅走低,再加上下游逐步进入淡季,队原料的需求偏淡,市场实际成家价格略有阴跌,现主流商谈在6650-6750元/吨附近。

二、各个地区市场行情

华东地区:江浙涤纶短纤市场平淡,短纤工厂报价稳定,买方按需采购,上游原料续涨乏力,预计短期涤纶短纤后市偏弱震荡,1.4D直纺短纤商谈6650-6700元/吨左右短途送到,实谈为准。

华南地区:福建直纺涤纶短纤市场暂稳,上游原料PTA续涨乏力,下游买方随用随拿,预计短期福建涤纶短纤后市偏弱,1.4D涤纶短纤商谈6600-6650元/吨左右短途送到,商谈为准。

华北地区:华北涤纶短纤市场弱势盘整,上游PTA价涨不易,下游需求平淡,市场缺乏持续利好,预计短期华北涤纶短纤市场疲软,1.4D半消光参考商谈6650-6700元/吨左右短途送到。

西南地区:西南地区涤纶短纤价格平稳运行,现报价至7000元/吨附近,市场成交气氛较好。

三、上游聚酯原料本周市场行情:

乙二醇整体低位震荡,在相对偏空预期下整体修复空间有限。周初乙二醇收盘于4890元/吨,周均价收于4889元/吨,环比窄幅下降0.69%,百川资讯监测五个交易日内市场收盘价格最高点4900元/吨,最低点4865元/吨。周初乙二醇市场在黑色系商品期货尾盘飙升提振下,乙二醇电子盘窄幅修复,行情重心在持续低位震荡后小幅提升;周中大宗商品市场夜盘震荡走高及外围原油和股市走高,整体化工大盘高开震荡,乙二醇电子盘拉升明显,乙二醇窄幅修复;周末在油市、美金回落;期货、电子盘等随其整理下滑,乙二醇行情反弹遇阻。

PTA市场缺乏炒涨题材,行情先涨后跌。国内商品期货整体弱势,虽有试探性拉涨,但均无果而终。目前国内PTA开工率71.5%左右,本周末珠海BP装置重启后PTA开工率将上升至73%左右。6月份聚酯需求淡季之下,聚酯开工率可能下降,PTA将重回库存积累的阶段。据统计本周PTA理论生产亏损158-283元/吨不等,若PTA维持生产亏损状态,据了解后期PTA工厂可能减产,目前市场也只能寄希望于装置意外利好出现。

四、下游市场行情:

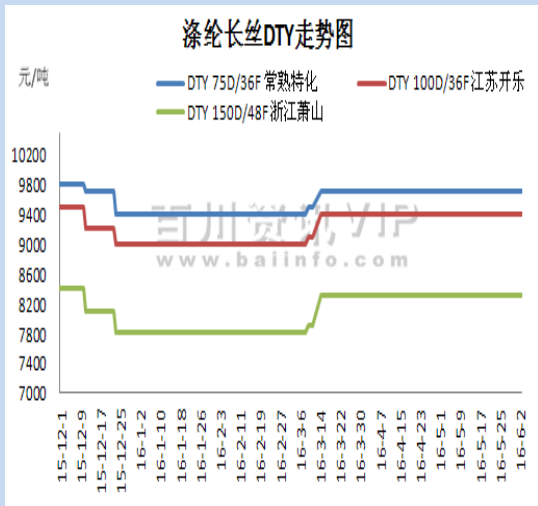
纱类市场全棉纱交易量变化不大,价格走势呈平稳状态。从市场动态显示,全棉纱32s、40s销量尚可,主要用于下游的锦棉织物生产。涤粘纱、涤棉纱等混纺纱行情变化甚小。纯涤纱的品种价格呈平稳,其中,45s市场销售量略有放大。人棉纱品种价格走势暂稳,但是交易量30s尚好。

五、后市预测:从目前行情看,涤纶短纤市场弱势盘整,短纤工厂报价暂稳,需求疲软。上游PTA价格续涨乏力后重回跌势,市场恐跌气氛不减,下游用户随用随拿,后期市场需求可能下降,预计短期涤纶短纤行情僵持偏弱,预估价格下跌幅度在50元/吨附近。

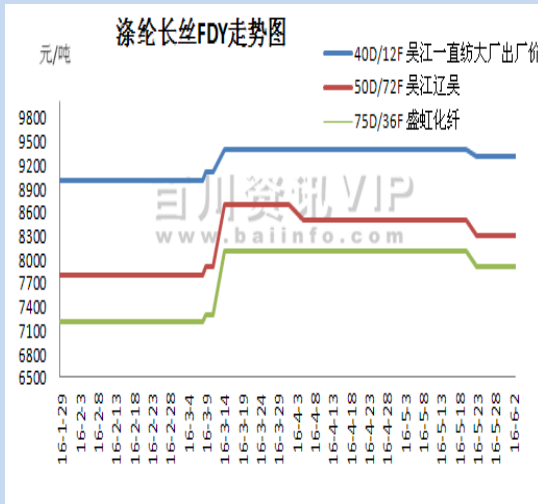
三、盛泽嘉兴两市场涤纶长丝价格汇总

DTY 价格走势:

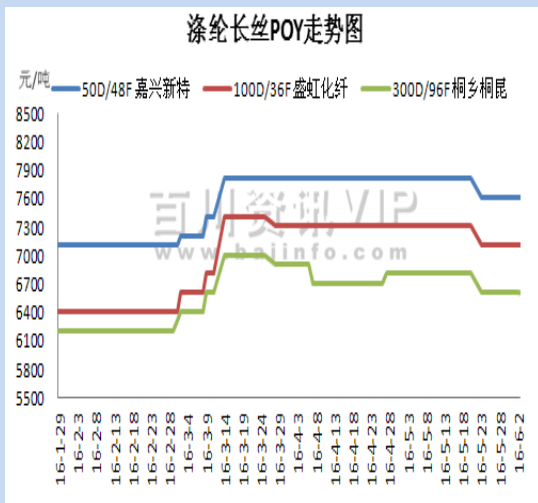
DTY	产地	2016/5/26	2016/6/2	涨跌
75D/36F	常熟特化	9700	9700	0
75D/36F	无锡恒昌	9600	9600	0
100D/36F	江苏开乐	9400	9400	0
100D/36F	无锡宏达	9500	9500	0
100D/36F	蜀东龙燕	9500	9500	0
150D/48F	浙江萧山	8300	8300	0
150D/48F	嘉兴万佳	8200	8200	0



FTY 价格走势图:



POY 价格走势图:



150D/96F	浙江兴惠	8300	8300	0
200D/96F	萧山恒逸	8200	8200	0
300D/96F	桐乡桐昆	8100	8100	0
100D/48F 有光	浙江新风鸣	10800	10800	0
150D/48F 有光	浙江新风鸣	9100	9100	0
300D-600D 有光	浙江新风鸣	8900	8900	0
FDY	产地	2016/5/26	2016/6/2	涨跌
40D/12F	吴江一直纺大厂出厂价	9300	9300	0
45D/24F	桐乡桐昆	8600	8600	0
50D/24F	吴江辽吴	8200	8200	0
50D/48F	吴江辽吴	8300	8300	0
50D/24F	江苏华亚	8200	8200	0
50D/24F	太仓振辉	8300	8300	0
50D/24F	太仓申久	8300	8300	0
50D/24F	吴江神鹰	8400	8400	0
50D/24F	盛虹化纤	8500	8500	0
50D/48F	盛虹化纤	8600	8600	0
50D/24F	吴江一直纺大厂出厂价	8500	8500	0
50D/48F	吴江一直纺大厂出厂价	8600	8600	0
50D/48F	吴江新民	8300	8300	0
50D/72F	盛虹化纤	8500	8500	0
50D/72F	吴江神鹰	8500	8500	0
50D/72F	吴江一直纺大厂出厂价	8600	8600	0
POY	产地	2016/5/26	2016/6/2	涨跌
50D/48F	嘉兴新特	7600	7600	0
50D/48F	舟山天力	7600	7600	0
50D/72F	盛虹化纤	8000	8000	0
75D/96F	常州恒得	7400	7400	0
75D/96F	嘉兴新特(六)	7400	7400	0
75D/96F	舟山天力	7300	7300	0
75D/72F	盛虹化纤	7400	7400	0
75D/36F	盛虹化纤	7400	7400	0
75D/144F	盛虹化纤	7500	7500	0
100D/36F	桐乡桐昆	7000	7000	0
100D/36F	盛虹化纤	7100	7100	0
100D/96F	盛虹化纤	7200	7200	0
100D/144F	盛虹化纤	7300	7300	0
150D/48F	桐乡桐昆	6800	6800	0
150D/48F	桐乡新风鸣	6800	6800	0

150D/144F	盛虹化纤	6900	6900	0
150D/288F	盛虹化纤	7000	7000	0
200D/288F	盛虹化纤	6800	6800	0
200D/96F	桐乡新风鸣	6700	6700	0
200D/96F	桐乡桐昆	6700	6700	0
300D/96F	桐乡桐昆	6600	6600	0
300D/96F	桐乡新风鸣	6600	6600	0

四、本周国内涤纶长丝市场综述与展望

本周（5月27日-6月2日）国内涤纶长丝市场综述：

本周涤纶长丝市场产销表现平淡，涤纶长丝品种走势显得零乱，涤丝经销商心态谨慎，涤纶长丝市场上价格小范围下跌。上游PTA、MEG原料市场持续偏弱整理，加之下游企业需求不强，涤丝工厂销量下降，市场降价促销为主。由于市场成交偏弱，涤丝企业价格小幅走低，整体涤丝市场偏弱震荡。

截止，目前涤纶长丝行情如下：

FDY：多F系列产品继续走动，细旦40D/72F、50D/72F产品也销售顺畅，主要是喷水织造需求量比较大；FDY75D/72F、144F和100D/72F也有一定的走货。涤纶长丝市场上主流的FDY63D由于下游零星需求上升。FDY大有光150D/84F近来较为动销。主要企业FDY最新报价水平为，FDY50D/24F报价7800元/吨，FDY75D/36F报价7400元/吨，FDY100D/48F报价7300元/吨，FDY150D/96F报价7100-7200元/吨左右。

DTY：黑丝下游需求呈好，其中75D主要用于黑点绸、黑斜纹绸等带龙头织造里料，300D黑丝主要用于遮光布等。DTY丝75D/36F、100D/36F销路一般，其中，DTY100D太仓产货源充足；而DTY75D/72F、144F、100D/144F网络丝和150D/288F网络丝近日较为动销，尤其是150D/288F网络丝市场需求增量，主要用于生产常规磨毛坯的全弹春亚纺、全弹桃皮绒等。主要DTY企业最新报价为，75D/72F微网10200元/吨，150D/144F网络丝8400元/吨左右。

POY：维持偏弱调整状态，与上周相比下游企业对POY采购积极性一般，涤纶长丝市场气氛维稳，企业的市场报价下调，涤纶长丝市场成交量并不大，其产品库存压力增大。主要企业POY最新报价为，POY75/72F价格报7000-7100元/吨、POY150/144F报6400-6500元/吨之间。

后市预测：目前上游PTA原料震荡偏弱调整，整个涤纶长丝市场观望情绪蔓延，下游织造、加弹厂家涤纶长丝采购动作减弱，对涤丝现货的采购意向力度不足，而且聚酯厂家涤纶长丝库存继续小升。预计下周涤纶长丝价格还将可能会出现小范围下调的趋势。下调幅度在50元/吨附近。

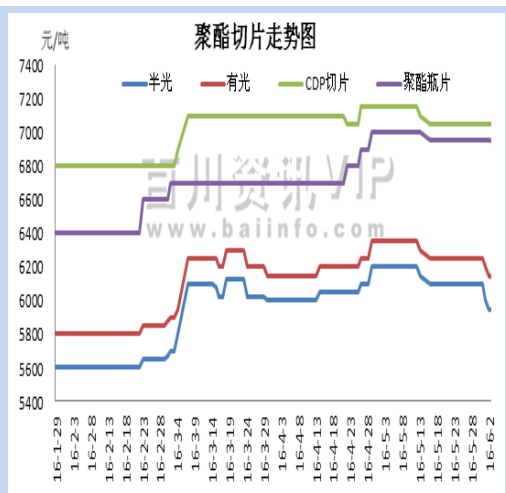
五、本周聚酯切片价格汇总及市场综述

聚酯切片价格走势图：

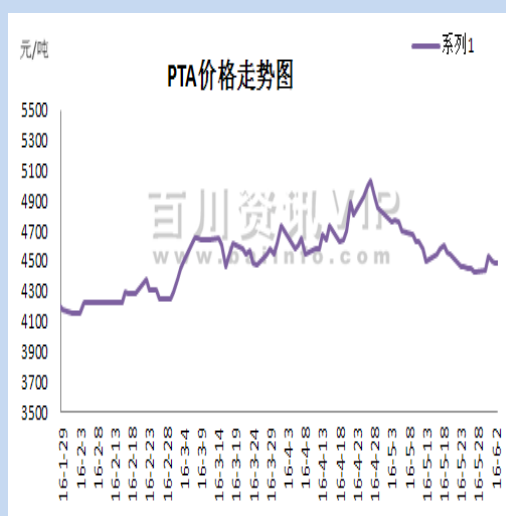
规格	交易方式说明	2016/5/26	2016/6/2	涨跌
半光	市场半现半兑自提价	6100	5950	-150
有光	市场半现半兑自提价	6250	6150	-100
CDP切片	6个月承兑自提价	7050	7050	0
聚酯瓶片	市场一般送到成交价	6950	6950	0
	半光5月中石化合结算价	6350	6350	0
	全光5月中石化合结算价	6500	6500	0

本周（5月27日-6月2日）聚酯切片市场评述：

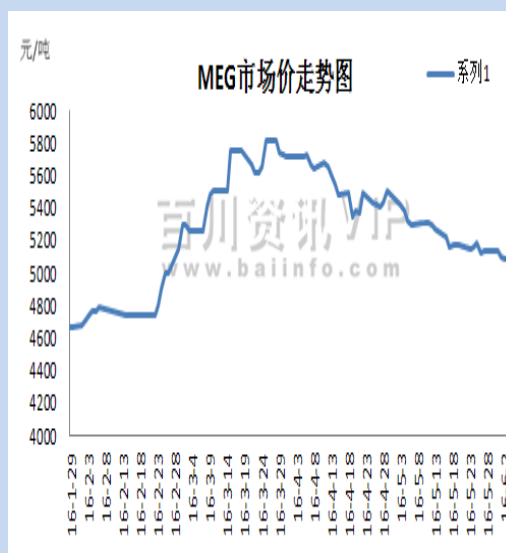
本周国内半光聚酯切片、大有光聚酯切片市场偏弱整理。厂家主流报价6000-6200元/吨（现款）。



PTA 价格走势:



MEG 价格走势:



一、上游 PTA、MEG 市场行情:

本周 PTA 行情弱势盘整, 期货 TA1609 小幅震荡, 现货价格松动, 开工方面: 福建佳龙、三房巷的 PTA 装置陆续提升负荷, 国内 PTA 开工率上升至 71% 左右, 另外珠海 BP 110 万吨/年 PTA 装置计划周末重启, 国内 PTA 供应增加, 下游需求不温不火, 后期需求下降、PTA 过剩压力再现。目前 PTA 生产亏损, 寄希望后期出现意外装置利好, 预计短期 PTA 后市窄幅震荡。

本周乙二醇市场市场弱势震荡, 场内氛围欠佳, 市场交投平淡, 持货商对后市心态欠佳, 下游聚酯维持合约产销, 零星树脂工厂外采。在外围氛围偏弱及对后市缺乏相对乐观预期下, 乙二醇低位格局震荡僵局难破, 早间张家港乙二醇市场震荡走低, 目前大单现货报盘至 4865 元/吨, 递盘至 4860 元/吨, 6/7 月下报盘至 4860-4870 元/吨, 递盘参考至 4850 元/吨, 电子盘低位震荡难提振, 场内重心弱势维持。

二、聚酯切片市场行情:

聚酯切片市场整体小幅下移, 原料市场整体窄幅震荡, 下游需求不足, 聚酯切片价格在周末出现小幅下滑, 具体市场如下:

大有光切片: 江浙大有光切片市场等同半光, 主流报在 6000-6100 元/吨 (现款), 实单商谈预计在 5900-6000 元/吨 (现款承兑)。

阳离子切片: 江浙阳离子切片市场气氛清淡, 目前主流报 6900-7100 元/吨 (现款), 实单商谈预计在 6800-6900 元/吨, 实际成交以商谈为准, 下游询盘气氛一般。

三、聚酯瓶片市场行情:

瓶级 PET 市场弱势走低, PTA、MEG 价格双双小幅回落, 后市缺乏利好支撑, 下游需求低迷。预计本周聚酯瓶片市场弱势整理, 或将小幅下跌 1%。

四、下游市场行情:

涤纶长丝: 本周涤纶长丝市场产销表现平淡, 涤纶长丝品种走势显得零乱, 涤丝经销商心态谨慎, 涤纶长丝市场上价格小范围下跌。上游 PTA、MEG 原料市场持续偏弱整理, 加之下游企业需求不强, 涤丝工厂销量下降, 市场降价促销为主。由于市场成交偏弱, 涤丝企业价格小幅走低, 整体涤丝市场偏弱震荡。FDY50D/24F 报价 7800 元/吨, FDY75D/36F 报价 7400 元/吨, FDY100D/48F 报价 7300 元/吨。

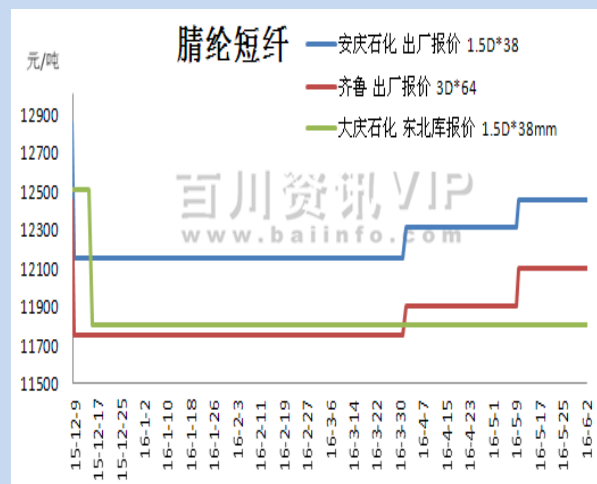
涤纶短纤: 本周涤纶短纤市场偏弱运行, 价格局部小幅走低, 原油价格偏弱运行, 上游聚酯 PTA、MEG 价格整体小幅走低, 再加上下游逐步进入淡季, 队原料的需求偏淡, 市场实际成家价格略有阴跌, 现主流商谈在 6650-6750 元/吨附近。

五、后市预测: 近期原油价格上下震荡, 上游聚酯原料市场弱稳运行, 产能过剩局面再现, 外加纺织行业逐步进入淡季, 下游生产积极性有所减弱, 聚酯切片市场弱稳下移, 客商观望气氛较浓, 后市聚酯切片仍将

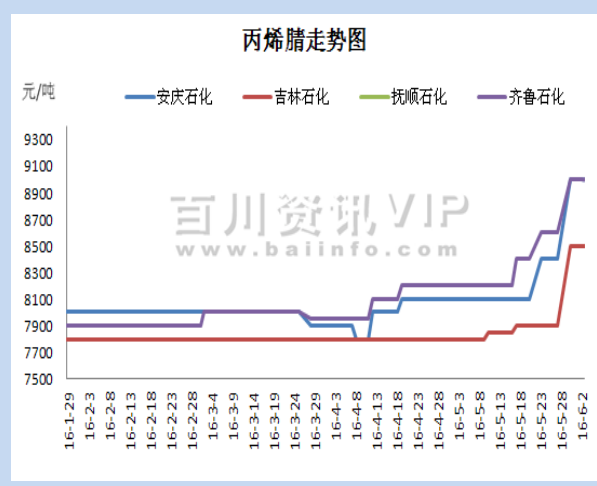
有下调有的可能性，预估下跌幅度在 50 元/吨附近。

六、本周国内腈纶及原料价格汇总

腈纶短纤价格走势:



丙烯腈价格走势:



厂家	备注	规格	2016/5/26	2016/6/2	涨跌
上海石化	现货报价	1.5D*38	12700	12700	0
安庆石化	现货报价	1.5D*38	12450	12450	0
齐鲁石化	现货报价	1.5D*38	12050	12050	0
国产	市场主流送到价	1.5D*38	11700	11700	0
上海石化	现货报价	3D*64	12505	12505	0
齐鲁石化	现货报价	3D*64	12100	12100	0
安庆石化	现货报价	3D*64	12500	12500	0
国产	市场主流成交价	3D*64	11750	11750	0
吉林奇峰/ 吉盟	厂家参考报价	1.5D*38mm	12750	12750	0
大庆石化	中油华东库提价	1.5D*38mm	12150	12150	0
大庆石化	中油华东库提价	3D*64mm	12300	12300	0
大庆石化	中油华北库销价	1.5D*38mm	11800	11800	0
大庆石化	东北库报价	1.5D*38mm	11800	11800	0
大庆石化	东北库报价	3D*64mm	11850	11850	0
抚顺腈纶厂	停产	3D*64mm	/	/	/
厂家	备注		2016/5/26	2016/6/2	涨跌
安庆石化	现货报价		8400	9000	600
上海石化	现货报价		8400	9000	600
大庆石化	无现货		/	/	/
吉林石化	出厂报价		7900	8500	600
抚顺石化	现货报价		8100	8600	500
齐鲁石化	现货报价		8600	9000	400
山东科鲁尔	现货报价		8600	9000	400

七、本周腈纶市场综述与展望

本周(5月27日-6月2日)腈纶市场评述:

本周国内腈纶市场行情大致走稳，上游丙烯腈价格大幅拉涨，下游腈纶纱线补货较好，近期纺织行业逐步进入淡季，市场订单较之前减少，腈纶产销基本维持平衡，厂家库存偏低，市场采购一半。棉短报价至 11900-12750，中长至 11950-12750，3D 丝束 12300-13500 元/吨，3D 毛条 13300-14500 元/吨。具体来看，国内腈纶市场，主流供方报盘平稳。原料方面，丙烯腈工厂价格小幅拉涨，腈纶行业成本端现金流压力不大。装置方面，行业整体开工负荷在 95% 附近。棉短报至 11700-13150 元/吨，3D 中长报至 11750-13150 元/吨，3D 丝束报至 11850-13700 元/吨，3D 毛条报至 12850-14700 元/吨，现汇。

周中，国内腈纶市场价格平稳运行，价格大致走稳，整体市场交投气氛一般，本周原料丙烯腈价格小幅拉涨，但由于下游采购较清淡，腈纶市场价格跟涨的可能性不大，市场交投气氛一般。

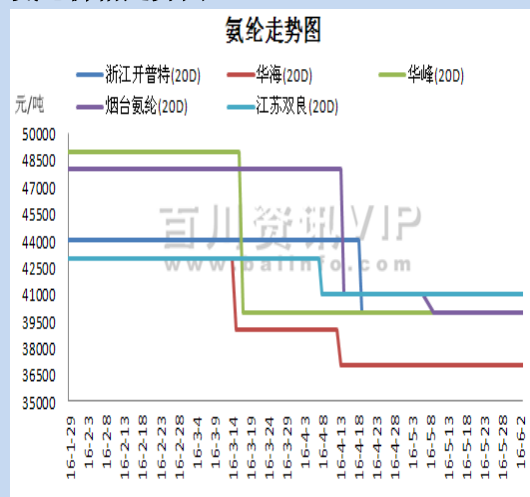
截止本周四，腈纶市场气氛平稳，场内商谈一般，价格波动不大。棉短报至 11700-13150 元/吨，3D 中长报至 11750-13150 元/吨，3D 丝束报至 11850-13700 元/吨，3D 毛条报至 12850-14700 元/吨，现汇。

后市预测：国内丙烯腈市场整体走强。随着主流工厂出货顺畅，且贸易商囤货意愿偏高，市场炒涨心态积极。

尽管华东港口商家看好后市，均报盘惜售，因下游买家补货意向较好，丙烯腈价格震荡上行。预计，短期丙烯腈市场受需求利好支撑，产品价格或将持续上涨姿态。山东市场主流报盘 9300-9400 元/吨，现款自提或短途送到，以实际商谈为准；华东港口报价 9300-9400 元/吨，现款自提，实际成交商谈为准。综上分析，近期上游原料市场价格大幅拉涨，市场逐渐进入纺织淡季，下游腈纶纱对原料的采购较清淡，再加上腈纶厂家库存略有回升，因此腈纶市场价格跟涨的可能性不大，整体来看，腈纶市场价格延续平稳走势，预计短期内市场仍以平稳为主。预估短期内 1.5D 棉短报价持稳于 11700-13150 元/吨。

八、本周氨纶价格汇总及市场综述

氨纶价格走势：



厂家	规格(等级)	2016/5/26	2016/6/2	涨跌
浙江开普特	20D(一)	40000	40000	0
浙江开普特	30D(一)	35000	35000	0
浙江开普特	40D(一)	30000	30000	0
华海	20D(一)	37000	37000	0
华海	30D(一)	35000	35000	0
华海	40D(一)	30000	30000	0
华峰	20D(一)	40000	40000	0
华峰	30D(一)	37000	37000	0
华峰	40D(一)	32000	32000	0
烟台氨纶	20D(一)	41000	41000	0
烟台氨纶	30D(一)	36000	36000	0
烟台氨纶	40D(一)	30000	30000	0
江苏双良	20D(一)	40000	40000	0
江苏双良	30D(一)	35000	35000	0
江苏双良	40D(一)	30000	30000	0
浙江华莱	20D(一)	59000	59000	0
浙江华莱	30D(一)	49000	49000	0
浙江华莱	40D(一)	44000	44000	0
绍兴龙山氨纶	20D(一)	42000	42000	0
绍兴龙山氨纶	30D(一)	37000	37000	0
绍兴龙山氨纶	40D(一)	33000	33000	0
苏州市伟丽	20D(熔纺)	56000	56000	0
新乡白鹭化纤	20D(一)	39000	39000	0
新乡白鹭化纤	30D(一)	35000	35000	0
新乡白鹭化纤	40D(一)	30000	30000	0
杭州邦联氨纶	20D(一)	37500	37500	0
杭州邦联氨纶	30D(一)	36000	36000	0
杭州邦联氨纶	40D(一)	31000	31000	0
薛永兴氨纶	20D(一)	40000	40000	0
薛永兴氨纶	30D(一)	35000	35000	0
薛永兴氨纶	40D(一)	30000	30000	0

本周（5月27日-6月2日）氨纶市场评述：

一、本周氨纶市场行情

本周国内氨纶市场颓势难平，下游备货意愿不高，在整体库存压力下氨纶价

格大多仍低稳为主,厂家多低价促量销售,市场有待终端需求进一步改善。目前,40D规格的实际走货范围维持在27000-34000元/吨左右,20D主流商谈区间位于36000-43000元/吨之间。

二、氨纶上游市场行情

国内氨纶领域PTMEG市场窄幅整理,原料BDO市场维持稳中观望运行,场内利空消息比较多。下游市场表现疲弱,需求不乐观,主要以执行长约订单为主。各地区市场价格:四川天华、山西三维及杭州三隆货源报盘约位于13,000-13,500元/吨附近,实际商谈靠近12,500-13,200元/吨左右。高区间以宁波三菱以及BASF货源为主,报盘位于15,200-16,200元/吨附近,实际商谈位于13,700-14,700元/吨,进口货源报价位于12,800-13,500元/吨附近,以直供为主。

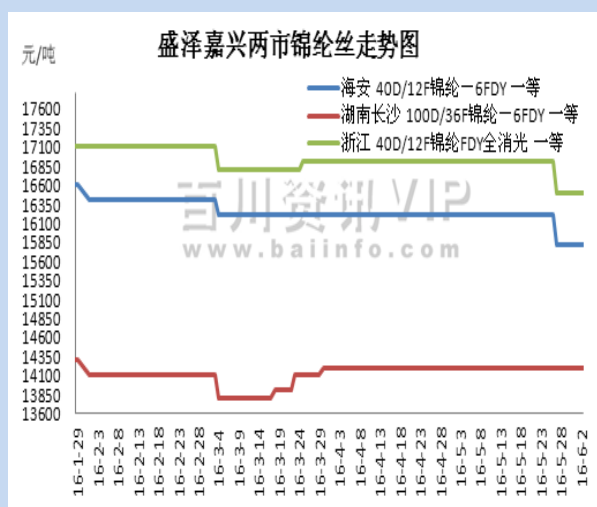
国内纯MDI市场清淡整理。场内货源供应紧张,工厂控货挺市,中间商报盘持稳出货为主,业者多观望供方消息指引。下游拿货积极性欠佳,成交零星刚需小单,商谈僵持。截至发稿:华东地区纯MDI市场清淡整理,国产主流报盘在16300-16700元/吨附近现款,万华、NPU货源16500-16900元/吨承兑。华南地区纯MDI市场盘稳观望,临近月底多观望工厂消息出台,场内主流商谈重心波动有限,业者操作谨慎交投清淡。目前市场主流报盘在16400-16800元/吨。华北地区纯MDI市场淡稳观望。上海货源在16300-16700元/吨附近,万华货源商谈在16500-16900元/吨附近。

三、后市预测

综上所述,目前在氨纶市场库存压力和下游需求萎缩情况下,厂家为出货延续低价让利销售模式,市场有待终端需求恢复,预计氨纶后市价格延续弱势,预估跌幅在500元/吨附近。

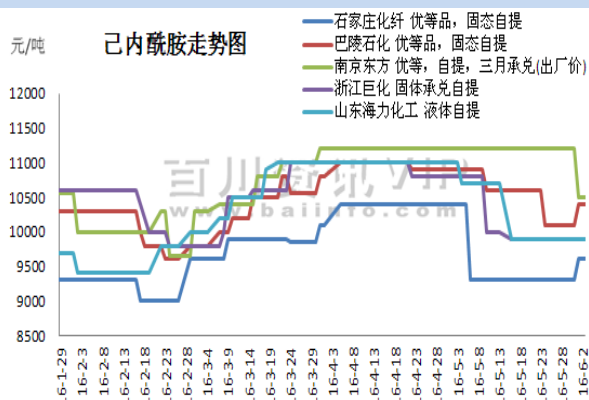
九、本周锦纶价格汇总

锦纶价格走势图:



己内酰胺价格走势图:

品名	规格	产地	2016/5/26	2016/6/2	涨跌
锦纶-6FDY	40D/12F	海安	16200	15800	-400
锦纶-6FDY	50D/12F		15600	15300	-300
锦纶-6FDY	70D/24F	国产	14600	14700	100
锦纶-6FDY	70D/24F	力宝龙	14200	14200	0
锦纶-6FDY	100D/36F	湖南长沙	13900	13900	0
锦纶-6FDY	140D/48F		13700	13600	-100
锦纶-6FDY	210D/36F		19000	18600	-400
锦纶-6FDY	28D/10F	福建	16900	16500	-400
锦纶 FDY 全消光	40D/34F	浙江	18000	17600	-400
锦纶 FDY 大有光	40D/12F		17200	17000	-200
锦纶 FDY 全消光	70D/24F		15200	15000	-200
锦纶 6-ATY 半消光	160D		20400	20000	-400
锦纶 6-ATY 全消光	160D	山东	21300	20900	-400
锦纶 6-ATY 全消光	160D	台化	21500	21100	-400



企业	备注	2016/5/26	2016/6/2	涨跌
石家庄化纤	液体出厂价	/	/	/
巴陵石化	液体出厂价	10100	10400	300
南京东方	液体出厂价	11200	10500	-700
浙江巨化	液体六个月承兑送到	9900	9900	0
山东海力化工	参考价	9900	9900	0
山东鲁西化工	液体六个月承兑送到	10100	10100	0
山东方明	液体六个月承兑送到	9900	9900	0
巴陵恒逸	液体出厂价	10100	10400	300
湖北三宁化工	六个月承兑送到	9900	9900	0

十、本周锦纶市场综述与展望

本周(5月27日-6月2日)锦纶市场评述:

本周锦纶市场行情横盘整理, 己内酰胺市场暂稳运行, 下游切片市场随市持稳。据悉目前锦纶产业链整体呈亏损态势, 行业开工不高。

一、己内酰胺市场行情分析

本周己内酰胺窄幅整理, 国内纯苯市场趋弱, 己内酰胺成本面略显松动迹象, 据悉目前全国己内酰胺开工在5成左右, 厂商大多亏损运营, 本周各大厂家月挂牌价纷纷出台, 中石化6月挂牌价执行10400元/吨, 较上月挂牌下调200元/吨, 较上月结算上调300元/吨(优等液体、三月承兑, 自提)。下游方面聚合对于原料采购买兴不旺, 维持刚需采购为主, 市场缺乏明确消息指引。

装置动态: 石家庄化纤10万吨己内酰胺装置因氢气供应问题于5月17日停车检修, 为期一个月。巴陵石化5月19日停一条7万吨老线, 两条新线轮换检修, 开工负荷300吨/天。巴陵恒逸20万吨装置开工正常, 负荷650吨/天。南京纽曼斯40万吨装置开工8成, 负荷1000吨/天。5万吨老线开工8成。浙江巨化10万吨新线5月25日停车检修, 6月2日重启, 开工负荷8成。山东鲁西10万吨装置正常运行, 开工300吨/天。山东方明20万吨装置开工一条10万吨生产线, 负荷240吨/天。产品自用为主, 少量外销。山东海力己内酰胺淄博20万吨装置开工5成, 负荷250吨/天; 江苏大丰20万吨装置开工8成, 负荷400吨/天。湖北三宁己内酰胺装置运行正常, 负荷330吨/天。河北沧州旭阳化工10万吨己内酰胺装置5月10日停车检修, 重启时间略推迟至本周末。福建天辰耀隆己内酰胺开工负荷在600吨/天。厂家计划6月10日年度大检, 为期一个月。

二、锦纶切片市场行情分析

本周锦纶切片市场淡稳整理, 上游己内酰胺开工偏低价格坚挺, 切片成本支撑较强, 终端各项尼龙需求淡薄, 对切片买兴不强, 聚合厂仍以去库存为主, 本周广东新会美达聚合装置正常重启, 负荷正在逐步提升当中, 常规纺与高速纺锦纶切片暂无库存。

截止目前锦纶切片具体报价如下:

国内常规纺切片市场波动不大, 窄幅整理行情, 生产商保持平稳出货。有光主流成交在10500-10700元/吨, 山东地区低位10300-10500元/吨, 现款自提; 半光切片12000元/吨以上, 现款自提。

国内高速纺切片市场交投延续平淡, 商谈气氛偏弱, 高端品主流成交11800元/吨, 低端品11300-11500元/吨, 6个月承兑送到。

三、锦纶丝市场行情

本周锦纶丝市场淡稳运行, 上游原料偏强, 下游机织布经编需求疲软, 市场采购情绪下降, 多消化存料为主。

目前 FDY 70D/24 市场报价 14500-15500 元/吨六月承兑不欠款，江浙福建市场半光 FDY 40D/12F 主流价格报至 15500-17000 元/吨六月承兑不欠款；福建地区 HOY 40D/12F 主流报价 15000-15800 元/吨；海安常熟地区 POY 86D/24F 市场价 13500-14000 元/吨，六月承兑不欠款。

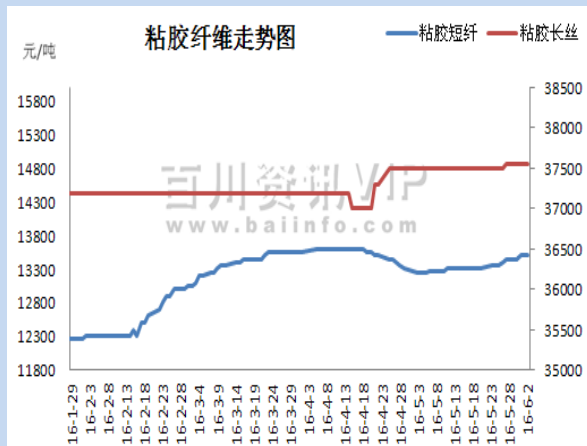
锦纶丝上游已内酰胺工厂限产保价，市场多以平稳为主。下游机织布经编需求疲软，锦纶厂家开工 7 成左右，库存在 20-30 天左右。预计短期内锦纶丝以消耗库存为主。

四、后市预测：

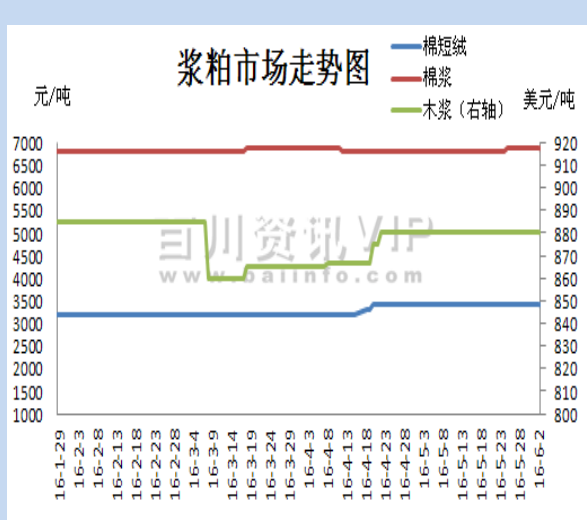
从上游情况看；由于己内酰胺降负荷保价，目前市场较为平稳，下游多以刚需采购为主，但由于厂家亏损严重，生产商延续限产保价意向，预计短期市场仍以平稳为主。从下游情况看；随着纺织行业淡季的来临，终端需求不足，对原料采购甚为谨慎。预计短期内锦纶盘以窄幅震荡为主，幅度在 100 元/吨左右。建议密切关注上游原料动态和下游需求跟进情况。

十一、本周粘胶纤价格汇总及市场综述

粘胶纤维价格走势图：



原料价格走势图：



日期	2016/5/26	2016/6/2	涨跌
粘胶短纤	13450	13500	50
粘胶长丝	37500	37550	50
产品	2016/5/26	2016/6/2	涨跌
棉短绒	3400	3400	0
棉浆	6900	6900	0
木浆（美元/吨）	880	880	0

本周(5月27日-6月2日)粘胶短纤市场评述：

一、粘胶市场行情

本周粘胶短纤市场整体价格维持平稳，中端报价在 13500-14000 元，主流厂家执行在 13400-13600 元/吨，部分较低成交在 13200-13300 元/吨。高端厂家整体价格在 13900-14000 元/吨，成交商谈延续坚挺，部分 13900-13950 元/吨。粘胶市场整体价格变动不大，厂家商谈执行维持坚挺。

粘胶长丝价格大稳小涨，部分厂家报价有报涨，实单逐步落实中，下游整体正常补货为主。市场报价平稳 120D 一档在 39000-39500 元/吨，二档在 37500-38500 元/吨，三档 36000-36500 元/吨。

二、上游原料棉短绒与浆粕市场行情

毛棉籽扫尾，且临近厂家加工周期尾声，短绒货源供应相较偏紧。厂家维持挺价操作，短线价格易涨难跌，现市场上短丝绒报价在 3400 元/吨，长丝绒则在 3700 元/吨。

短绒货紧，报价高位，粘短行情显稳，浆粕价格或窄幅震荡整理。市场上阔叶浆报价多在 6700 元/吨，针叶浆在 6800 元/吨。

进口溶解浆小幅走高，部分阔叶浆较高商谈在 880 美元/吨，下游大多按需采购。

三、下游纱线市场行

纱类市场全棉纱交易量变化不大，价格走势呈平稳状态。从市场动态显示，全棉纱 32s、40s 销量尚可，主要用于下游的锦棉织物生产。涤粘纱、涤棉纱等混纺纱行情变化甚小。人棉纱品种价格走势暂稳，但是交易量 30s

尚好。粘胶短纤价格坚挺走势，目前均价在 13550-13600 元/T 之间。预计后市纱线行情还将以适度调整为主。

四、粘胶厂家装置情况：

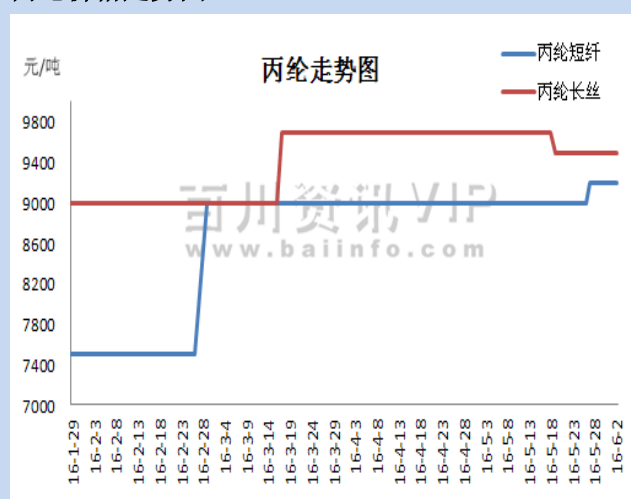
近期唐山化纤检修 30%，影响产能 15 万吨，江西龙达化纤全部检修，吉林化纤短纤全部检修，具体开工时间待定。现粘胶厂家开工率为 86%。

五、总结

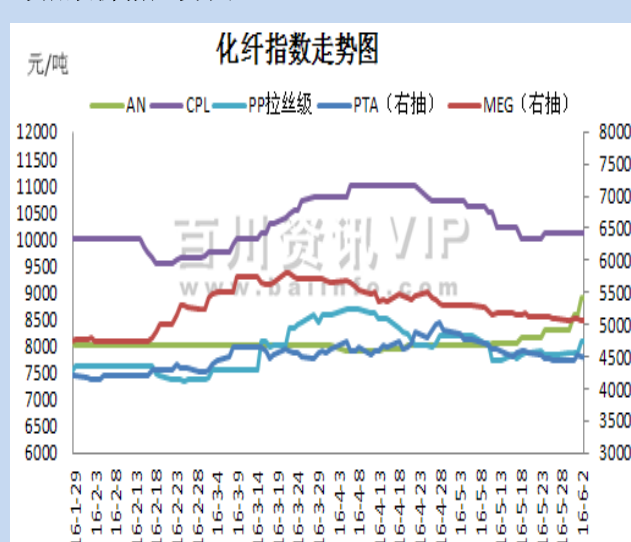
从目前行情看，粘胶市场由于部分厂家检修，下游纱线库存压力较大，价格大致走稳，但是粘胶短纤厂家库存偏紧，再加上由于后市浆粕市场价格可能小幅上调，预计短期内价格小幅走高，涨幅在 50 元/吨附近。

十二、本周丙纶价格汇总

丙纶价格走势图：



化纤指数价格走势图：



丙纶纤维	2016/5/26	2016/6/2	涨跌
丙纶短纤	9000	9200	200
丙纶长丝	9500	9500	0
化纤指数表	2016/5/26	2016/6/2	涨跌
长丝切片	6100	5950	-150
瓶级切片	6950	6950	0
涤纶短纤	6700	6650	-50
涤纶 POY	6555	6450	-105
涤纶 DTY	8200	8150	-50
涤纶 FDY	7250	7200	-50
腈纶短纤	13000	13000	0
腈纶毛条	14150	14150	0
粘胶长丝	37500	37550	50
粘胶短纤	13450	13500	50
PTA	4450	4490	40
MEG	5084	5057	-27
AN	8300	8900	600
CPL	10100	10100	0
PP 拉丝级	7825	8105	280
锦纶切片	11500	11500	0
锦纶 DTY	16150	16150	0
锦纶 FDY	14650	14650	0
锦纶 POY	13350	13350	0
氨纶 40D	30000	30000	0
PTMEG	15325	15325	0
纯 MDI	16700	16700	0

声明：本报告仅供会员内部交流，版权所有，禁止转载；所载信息及数据仅供参考，据此操作，风险自担。