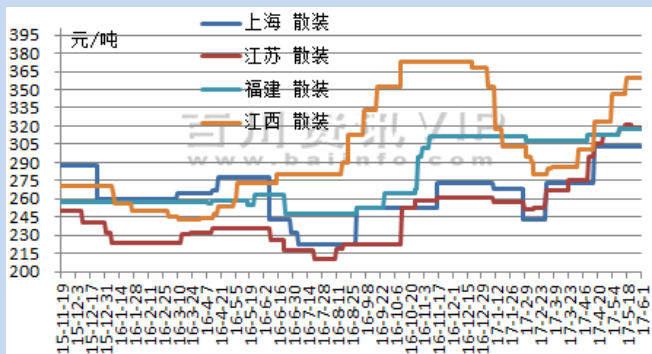


目录

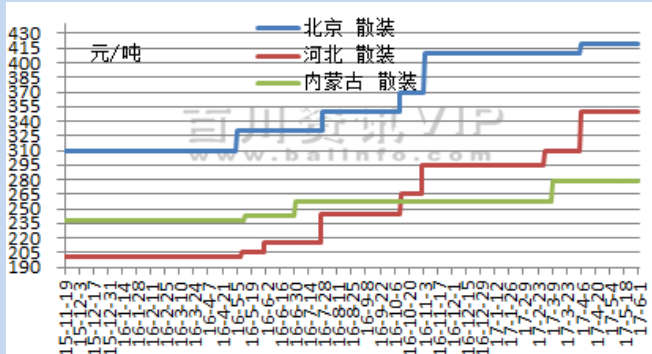
一、本周水泥价格 P1 二、本周国内水泥市场综述与展望 P1 三、2017 年 4 月份全国水泥产量统计 P4
四、2017 年 4 月份其他硅酸盐进出口产量 P4 五、动力煤价格及走势图 P6

一、本周 P042.5 水泥价格走势及其价格汇总（单位：元/吨）：

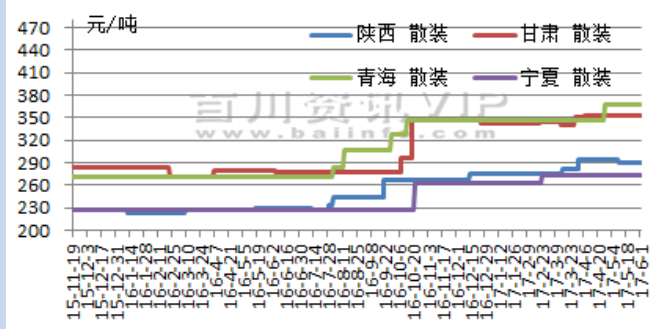
华东地区水泥价格走势：图



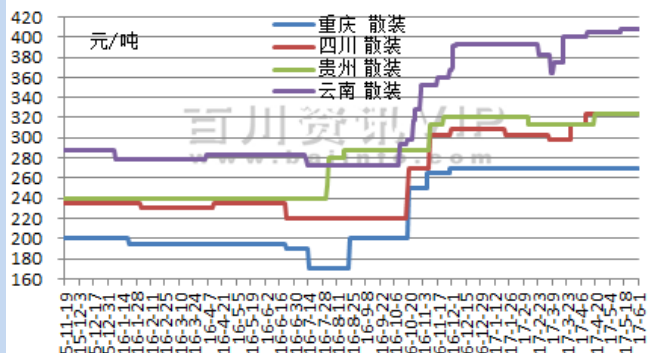
华北地区水泥价格走势：图



西北地区水泥价格走势：图



西南地区水泥价格走势：图



华中地区水泥价格走势：图

| 地区 | 省份 | 规格 | 包装 | 2017-5-25 | 2017-6-1 | 涨跌 |
|----|-----|----------|----|-----------|----------|----|
| 华中 | 湖南 | P. 042.5 | 散装 | 305.0 | 305.0 | 0 |
| | 湖北 | P. 042.5 | 散装 | 343.3 | 343.3 | 0 |
| | 河南 | P. 042.5 | 散装 | 360.0 | 373.3 | 13 |
| 华东 | 上海 | P. 042.5 | 散装 | 302.5 | 302.5 | 0 |
| | 江苏 | P. 042.5 | 散装 | 319.0 | 319.0 | 0 |
| | 浙江 | P. 042.5 | 散装 | 352.5 | 352.5 | 0 |
| | 安徽 | P. 042.5 | 散装 | 302.5 | 302.5 | 0 |
| | 福建 | P. 042.5 | 散装 | 316.7 | 316.7 | 0 |
| | 江西 | P. 042.5 | 散装 | 360.0 | 360.0 | 0 |
| | 山东 | P. 042.5 | 散装 | 356.7 | 356.7 | 0 |
| 华南 | 广东 | P. 042.5 | 散装 | 372.0 | 367.0 | -5 |
| | 广西 | P. 042.5 | 散装 | 315.0 | 318.3 | 3 |
| | 海南 | P. 042.5 | 散装 | 412.5 | 412.5 | 0 |
| 东北 | 辽宁 | P. 042.5 | 散装 | 303.3 | 303.3 | 0 |
| | 吉林 | P. 042.5 | 散装 | 330.0 | 330.0 | 0 |
| | 黑龙江 | P. 042.5 | 散装 | 380.0 | 380.0 | 0 |
| 华北 | 北京 | P. 042.5 | 散装 | 420.0 | 420.0 | 0 |
| | 天津 | P. 042.5 | 散装 | 400.0 | 400.0 | 0 |
| | 河北 | P. 042.5 | 散装 | 350.0 | 350.0 | 0 |
| | 山西 | P. 042.5 | 散装 | 263.8 | 263.8 | 0 |
| | 内蒙古 | P. 042.5 | 散装 | 277.5 | 277.5 | 0 |
| 西南 | 重庆 | P. 042.5 | 散装 | 270.0 | 270.0 | 0 |
| | 四川 | P. 042.5 | 散装 | 322.5 | 322.5 | 0 |
| | 贵州 | P. 042.5 | 散装 | 323.3 | 323.3 | 0 |
| | 云南 | P. 042.5 | 散装 | 408.0 | 408.0 | 0 |
| 西北 | 西藏 | P. 042.5 | 散装 | 740.0 | 740.0 | 0 |
| | 陕西 | P. 042.5 | 散装 | 290.0 | 290.0 | 0 |
| | 甘肃 | P. 042.5 | 散装 | 352.5 | 352.5 | 0 |
| | 青海 | P. 042.5 | 散装 | 367.5 | 367.5 | 0 |
| | 宁夏 | P. 042.5 | 散装 | 272.5 | 272.5 | 0 |
| | 新疆 | P. 042.5 | 散装 | 330.0 | 330.0 | 0 |

二、本周国内水泥市场综述与展望

市场综述：本周全国范围内市场行情持续稳定，局部地区有

走弱表现。临近6月，南方市场进入传统淡季，天气不佳，行情持续走弱。周内华东、中南、西南地区持续走弱，虽有河南、四川努力推涨，但涨价落实难度较高。北方市场维稳运行，多数地区落实夏季错峰生产，水泥价格暂稳。百川按照地区进行具体分析：

华东地区：市场逐渐进入传统淡季

据百川资讯了解，本周华东地区市场行情弱稳运行，临近6月，传统淡季，市场行情逐渐走弱。江苏、安徽等地局部价格下滑，浙西地区受浙北熟料涨价带动周内水泥价格上涨。福建地区受环保检查，需求下滑明显。其余地区维稳为主。

江苏地区水泥市场弱稳运行，水泥产销压力加大。从市场获悉，端午假期期间，需求较少，加之外来低价水泥影响，水泥发货量降低。前期水泥价格高位运行，在中旬后局部中北部泰州、盐城、淮安等地价格小幅下滑，随着6月梅雨季节的到来，需求会再次缩进，目前厂家以稳价为主。现南京地区P042.5散装价格345元/吨，盐城P042.5散装价格350元/吨，淮安P042.5散装价格330元/吨。

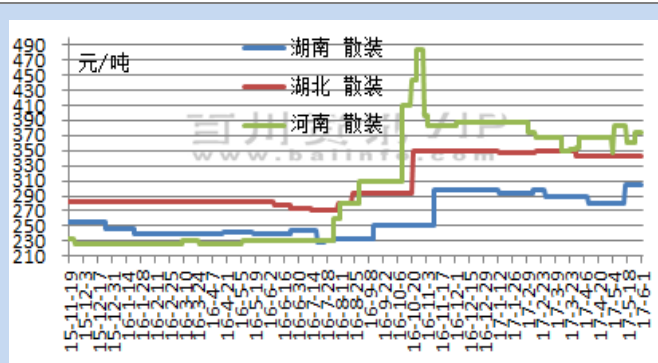
浙西地区水泥市场上行态势，水泥价格周内上涨。从市场获悉，近期受浙北地区熟料价格不断上调影响。浙西金华、建德、衢州、丽水地区及沿海地区主要厂家在26日上调水泥价格10-20元/吨，市场整体维持上扬态势，6月市场短时看稳。

江西多数地区水泥价格如期上涨，熟料价格同步跟涨。从市场获悉，17日赣州地区市场率先上调水泥价格15元/吨，18日，南昌、九江、吉安、新余、萍乡地区价格上涨20元/吨，熟料价格同步跟涨。赣东北水泥价格于21日跟进上涨20元/吨。今年5月天气反常，雨水不多，天气较好，需求旺盛。加之前期价格下滑较多，从4月开始，江西地区已经连涨4轮，涨幅达百元。6月市场或停窑报价，具体情况有待观察。现九江地区P042.5散装价格320元/吨。南昌地区P042.5散装价格340元/吨。上饶P042.5散装价格310元/吨。

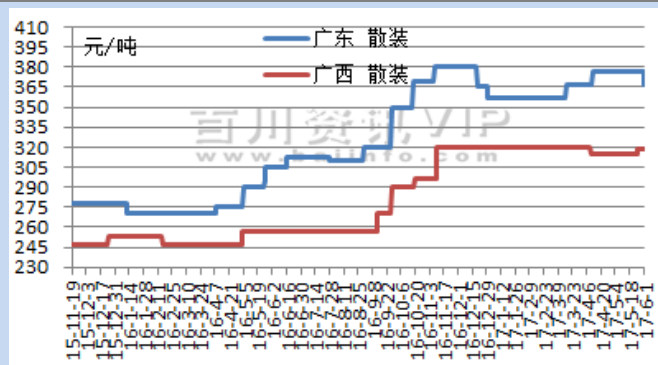
福建地区近期该省沿海地区受环保检查影响，工地施工受限，同时砂石供给紧张导致搅拌站需求下滑明显，出货不理想。福州部分地区水泥成交价格暗中走低10-15元/吨。而厦门地区九月将召开金砖五国会议，五月以来厦门及周边漳州、泉州等地市场需求环比已有明显下滑的表现预计在会议结束前较难恢复。现三明地区P042.5散装价格340元/吨。福州地区P042.5散装价格350元/吨。

安徽地区水泥市场弱稳运行，局部价格松动下滑。从市场获悉，受下游周边南京、镇江等地停窑涨价影响，17日，马鞍山、蚌埠地区水泥市场价格再次上涨10-20元/吨。近日苏北地区价格下滑，由于市场马上进入雨季，需求支撑有限，宿州、六安价格有下滑表现，25日安徽宿州地区部分厂家P.042.5散装水泥价格略有松动下滑15元/吨。同时，淮北、亳州等地部分小厂P.C32.5R袋装水泥价格小幅下滑5元/吨左右。淡季临近，行情略显低迷。

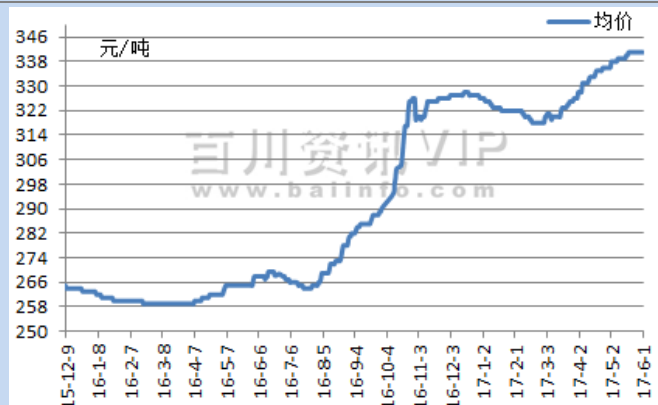
山东地区夏季错峰生产计划出台，水泥价格守稳为主。从市场获悉，山东地区前期省内停窑情况良好，期间市场欲继续推涨



华南地区水泥价格走势图：



全国水泥均价走势图：



百川资讯水泥栏目：

编辑：曲岩

座机：010-59795659

QQ：1626649866

地址：北京市朝阳区左家庄中街6号豪成大厦21层

邮编：100028

价格，但市场支撑有限，企业以守稳为主。目前省内熟料出厂价格已喊至 380 元/吨，但成交仍以前期价格为主。现济南 P042.5 散装价格 370 元/吨。济宁 P042.5 散装价格 350 元/吨。

华南地区：水泥价格涨跌互现

据百川资讯了解，本周华南地区受持续阴雨影响，企业出口受到影响，市场承压增大，广东珠三角价格有松动下滑迹象。广西地区水泥市场 27 日为提升盈利空间，南宁、崇左、防城港地区终现价格反弹。

广东持续降雨，水泥价格继续松动，水泥行情弱势运行。从市场获悉，广东珠三角地区持续降雨，部分地区市场水泥需求下滑，水泥价格略有松动。16-18 日，珠海、惠州等地主导企业纷纷回调各品种水泥价格 10 元/吨。22 日，珠三角地区部分厂家再次小幅下调各品种水泥价格 5 元/吨。此外，广州、江门、肇庆、佛山等市场水泥价格上旬也有 10-15 元/吨的回落。现广州 P042.5 散装价格 390 元/吨。惠州 P042.5 散装价格 350 元/吨。

广西地区南宁片区水泥价格终现上涨行情。从市场获悉，广西地区近期依旧以阴雨天气为主，整体库存承压运行，南宁、崇左地区行情低迷，市场竞争激烈，厂家打价格战导致价格偏低，27 日为提升盈利空间，南宁、崇左、防城港地区上涨散装水泥价格 20 元/吨。现南宁 P042.5 散装价格 270 元/吨。崇左 P042.5 散装价格 270 元/吨。

华中地区：市场相对稳定

据百川资讯了解，本周华中地区水泥市场大稳小动，两湖地区需求不见好转，行情仍显低迷。河南地区水泥价格反复跌涨，6 月夏季错峰生产出台。

湖南地区水泥市场弱稳运行，短期涨价动力不足。从市场获悉，湖南地区因部分工地施工受限，砂石等原材料价格持续上调，市场需求表现趋弱。郴州 5 月上旬复价失败，区域市场竞争较为激烈。衡阳地区袋装价格上涨累计涨幅 50 元/吨。整体市场继续上扬难度较大，短期或将涨后趋稳为主。现长沙地区 P042.5 散装价格 320 元/吨。常德地区 P042.5 散装价格 320 元/吨。

湖北鄂西片区主要水泥企业召开行业会议。会上对一季度错峰停窑减产成果做出总结，并提出二季度错峰停窑计划。鄂西地区厂家计划 2017 年上半年至少停窑 50 天，一季度未完成的厂家，于第二季度补齐，具体时间从 6 月初开始。

河南地区水泥价格小幅上调，从市场获悉，河南地区正值农忙季节，加之受雨水天气影响，下游市场需求不佳，本月中旬水泥价格下滑 20-40 元/吨。河南地区预计 6 月将再次停窑 20 天。目前，水泥库存低位，为提升销售质量，水泥价格上调 20 元/吨。现平顶山地区 P042.5 散装价格 360 元/吨。洛阳地区 P042.5 散装价格在 430 元/吨。

华北地区：市场涨价动力不足

据百川资讯了解，本周华北地区水泥市场在“一带一路峰会论坛”结束后，需求略有回升，市场行情总体平稳。5 月下旬北京及周边地区工地和搅拌站陆续开工，但受主导企业前期连翻涨价影响，销量情况不佳。山西、内蒙古局部地区虽有水泥价格推涨意愿，但基本没有落实，价格暂时走稳

河北地区水泥市场涨价动力不足，从市场获悉，河北区域内主要厂家多数按要求停窑，目前整体熟料库存处于中低位水平。熟料主流出厂成交仍在 310-320 元/吨，难以达到 380 元/吨。受会议召开影响，工地、搅拌站开工受限需求短期下滑明显，其余地区基本平稳，水泥价格较前期无明显变动。

北京、天津地区水泥市场维稳运行，价格推涨落实有难度。从市场获悉，北京地区继一带一路峰会结束后工地及搅拌站陆续复工，水泥需求回升，但主导水泥企业价格的连续上涨影响销售，情况不佳。天津地区欲在华北整体错峰期间推涨价格，但实际并未上涨成功。

山西、内蒙古水泥市场价格欲推涨价格，但需求支撑不足。从市场获悉，晋北大同、忻州以及朔州主要水泥厂家虽有意在中旬的华北整体错峰停窑期间推涨水泥价格 30-50 元/吨，但由于需求支撑不足及部分水泥企业意并不统一，基本没能落实。内蒙古市场呼和浩特及周边乌兰察布等市场水泥价格也未能继续上涨，但部分水泥厂家仍有上调意愿。目前市场需求以基建为主，水泥销量较去年同期有所下滑，水泥价格维持平稳。

西南地区：市场无明显改变

据百川资讯了解，本周西南地区天气尚可，川渝市场竞争较为激烈，局部包装价格走低。云贵市场 5 月保持平稳运行，市场挂牌较高，水泥价格暂以稳价为主。

川渝地区水泥市场大稳小动，周内价格变化不大。从市场获悉，端午假期期间市场整体保持稳定，川中成都及周边乐山、雅安、眉山等地区主要厂家原计划 5 月 20 日对各品种袋装水泥价格上调 20 元/吨。仍在落实阶段，整体由于竞争激烈，推涨难度较大。重庆市场价格战激烈，竞争明显，水泥价格有继续松动下滑现象。现成都 P042.5 散装价格 300 元/吨，现重庆地区 P042.5 散装价格 310 元/吨。

云贵市场需求稳定，水泥价格暂以稳价为主。从市场获悉，云南昆明市场产销平衡，水泥熟料价格持稳。大理地区

重点工程开工项目较多，民用市场需求相对较少，区域水泥价格暂以稳价为主。贵州市场仍受4月26日环保督查影响，水泥需求销量下滑，库存高位运行。过段时间之后，预计水泥需求或有好转。

西北地区：需求有所改善

据百川资讯了解，本周西北地区天气较好，整体市场需求有所回升，水泥需求销量环比有所增长，市场价格平稳运行。陕西地区5月20日开始夏季错峰生产，价格有上涨预期。甘肃部分地区企业陆续开展降价促销活动，市场行情小幅下行。青海、宁夏、新疆地区市场暂无明显变动。

陕西地区5月20日至7月20日期间夏季错峰生产，主要水泥厂家已各自安排停窑计划，受此影响散装水泥价格有上涨的可能，近期水泥销量也增长了近一成左右。陕西地区近期销量小幅增长一成左右，加上主导企业已经开始安排自主停窑事宜，水泥价格有望上调。

甘肃部分地区企业陆续开展降价促销活动，市场行情小幅下行。从市场获悉，甘肃兰州及周边企业近期陆续水泥降价促销，市场处于短期窄幅下滑阶段，散装水泥需求虽有所提升，但房地产及农村道路硬化等民用水泥需求同比下跌了两到三成，预计七八月农忙之后或有好转。

青海、宁夏、新疆地区市场暂无明显变动。青海地区前期水泥价格大幅走高后，继续上调空间不大，企业将以稳价为主。新疆地区低标水泥开始退出市场，高标用量有所提升，但近期市场水泥价格虽有零星上调，但依旧没有引起明显变动。

东北地区：市场大稳小动

据百川资讯了解，本周东北地区天气较好，需求环比小幅增长，但受前期涨价和预售的影响，销量并未明显改善。水泥价格多次上调后高位平稳运行，而由于各厂前期涨价落实不一，主导企业和中小厂家之间差价较为明显。此外，东北地区5月计划停窑15天，目前仍有部分窑线在停。价格方面，目前辽宁整体市场P042.5散装均价在280-300元/吨，吉林地区在330-350元/吨。黑龙江地区P042.5散装均价在380-400元/吨。

后市展望：五月下旬，全国水泥市场整体行情总体大稳小动。后期水泥市场如何发展？

第一，2017年5月份，中国制造业采购经理指数（PMI）为51.2%，与上月持平，持续高于临界点，制造业稳定增长。分企业规模看，大型企业PMI为51.2%，虽低于上月0.8个百分点，但仍高于临界点；中、小型企业PMI为51.3%和51.0%，分别比上月上升1.1和1.0个百分点，其中，小型企业PMI连续3个月上升，年内首次升至扩张区间。从分类指数看，在构成制造业PMI的5个分类指数中，生产指数、新订单指数和供应商配送时间指数高于临界点，原材料库存指数和从业人员指数低于临界点。

第二，据百川资讯统计：水泥停窑方面，东北三省5月停窑15天，目前仍有部分窑线在停；京津冀晋豫鲁停窑至20日后陆续开窑，河南计划6月6日开始再次停窑20天；陕西地区水泥企业在5月20日至7月20日自主停窑30天，主要大厂已经开始安排自主停窑。湖北地区确定全年停窑90天以上，其中一季度至少50天，未完成的厂家需要在二季度补齐；受江苏发展大会影响，南京地区水泥企业在5月17日至22日期间停窑。

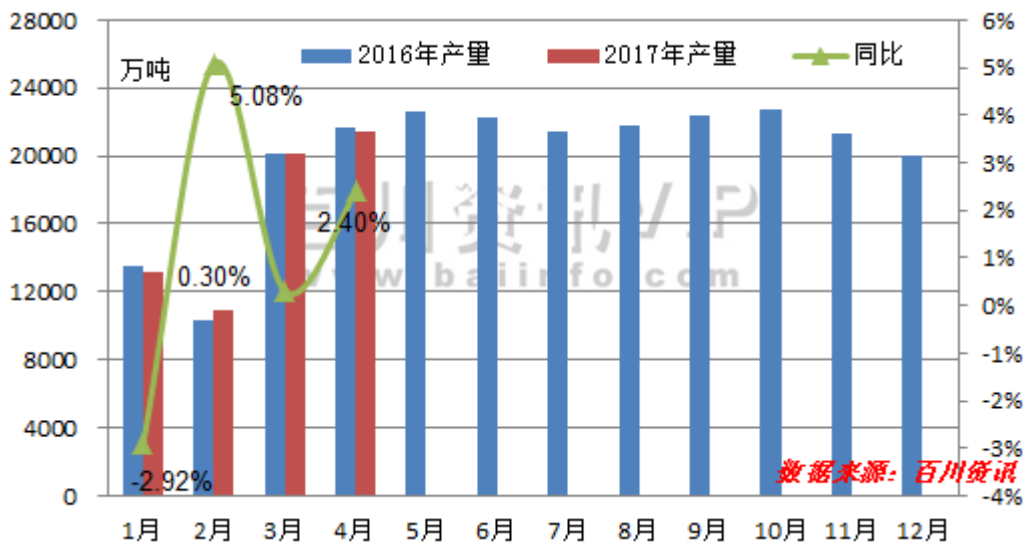
第三，据伟业我爱我家集团市场研究院统计，自3月份以来，北京二手房市场成交量连续下滑。2017年5月份，二手住宅市场实际签单量环比4月份同期下降34.2%，新增客户登记量也环比4月份同期下降11.9%，市场交易活跃度已跌入谷底。部分区域房价下跌20%，值得关注的是，据伟业我爱我家集团市场研究院统计，2017年5月份，北京二手房成交均价环比4月份同期下滑2.4%。在有交易的12个区域中，多达8个区的成交均价都在下跌，仅有4个区的价格上涨。跌幅最大的是通州区、亦庄开发区，幅度都超过了20%。

百川认为，临近6月，南方梅雨季节，需求受限，行情下滑，不过基于多地市场计划夏季错峰生产，为稳价起到一定支撑，价格下滑幅度预计不大。北方市场行情平稳，虽三北地区均有意推涨价格，但支撑有限，价格短期看稳。预计华东价格将下滑5-10元/吨。

原材料方面，2017年5月24日，秦皇岛海运煤炭交易市场发布的环渤海动力煤价格指数（环渤海地区发热量5500大卡动力煤的综合平均价格；以下简称：价格指数；英文缩写：BSPI）报收于580元/吨，本报告期（2017年5月17日至5月23日）比前一报告期上涨了-13元/吨。

需求方面，广连高速：工程将于2017年上半年动工，计划2021年前建成通车。“广连高速”由“连佛高速”南延而来，并接入广州第二机场高速。该规划路线起于广州环城高速公路东段奥体互通立交，终于连州市大路边镇粤湘界，双向六车道，时速120公里。计划今年10月前开工，2021年建成通车。届时清远市民能够直达广州白云机场。

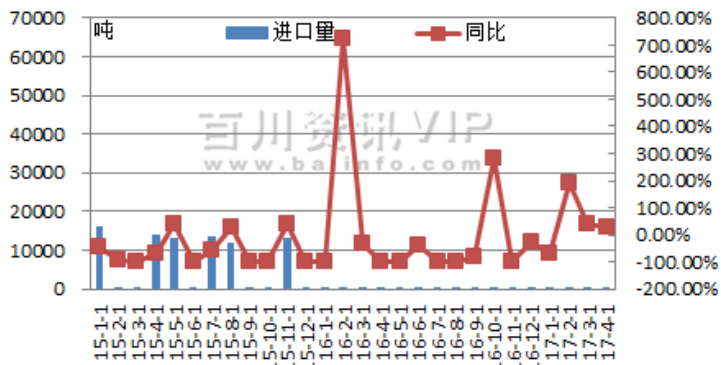
三、2017年4月份全国水泥产量走势图（单位：万吨）



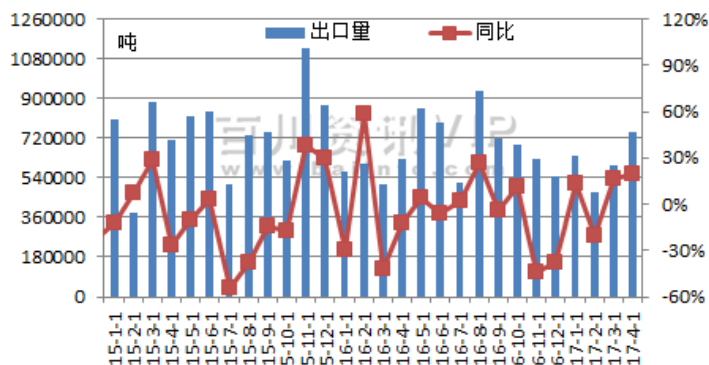
2016年-2017年全国水泥总产量对比图

四、2016-2017年其他硅酸盐进出口产量统计（单位：吨）

| 时间 | 进口量 | 同比 | 出口量 | 同比 |
|----------|-----|---------|------------|------|
| 2016年1月 | 561 | -96.56% | 564398 | -30% |
| 2016年2月 | 49 | 716.67% | 600080 | 59% |
| 2016年3月 | 70 | -31.42% | 513312 | -42% |
| 2016年4月 | 58 | -99.59% | 623069 | -12% |
| 2016年5月 | 52 | -99.61% | 852590 | 4% |
| 2016年6月 | 139 | -35.72% | 791188 | -6% |
| 2016年7月 | 106 | -99.21% | 518530 | 2% |
| 2016年8月 | 212 | -98.24% | 934130 | 27% |
| 2016年9月 | 7 | -78.41% | 715820 | -4% |
| 2016年10月 | 118 | 280.65% | 689756 | 11% |
| 2016年11月 | 62 | -99.53% | 626028 | -44% |
| 2016年12月 | 94 | -21.73% | 542830 | -38% |
| 2017年1月 | 170 | -69.07% | 637872 | 13% |
| 2017年2月 | 143 | 189.07% | 476258.12 | -21% |
| 2017年3月 | 98 | 39.55% | 597273.457 | 16% |
| 2017年4月 | 76 | 30.88% | 747545.538 | 20% |

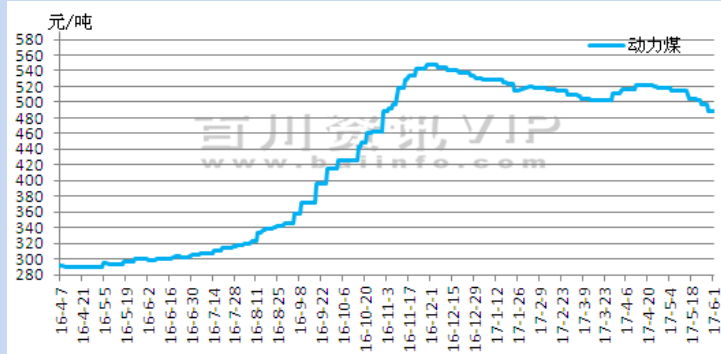


2016-2017年其他硅酸盐进口图



2016-2017年其他硅酸盐出口图

五、本周动力煤价格走势及其价格汇总（单位：元/吨）



2017年5月24日，秦皇岛海运煤炭交易市场发布的环渤海动力煤价格指数（环渤海地区发热量5500大卡动力煤的综合平均价格；以下简称：价格指数；英文缩写：BSPI）报收于580元/吨，本报告期（2017年5月17日至5月23日）比前一报告期上涨了-13元/吨。

国内动力煤市场综述

本周国内动力煤市场价格延续下跌态势。主产地销售情况一般。山西受环保检查影响，洗煤厂、煤场、发运站台仍在关停，煤矿反映地销基本都销不动，铁路发运也受到影响。榆林、鄂尔多斯煤矿在上周大幅下跌之后，目前销售情况略好于上周。后期，在电厂库存走高、煤炭需求偏弱、水电逐渐恢复情况下，下游消费企业将对市场继续观望气氛，拉运和采购国内煤炭的积极性难以回暖。而产地环保检查的陆续结束，或将加重动力煤需求持续疲软程度，特别是随着环保检查因素对市场影响的逐渐减退，煤炭市场供应将继续增加应该是大概率事件。整体来看，随着330工作日常态化，6月份产地供给依旧较为宽松，而下游电厂日耗、淡旺季切换，港口累库速度或有所放缓，现货下跌空间预期收窄。

华北地区

本周华北地区动力煤市场偏弱下行。山西晋中地区Q5000榆次产车板含税价445元/吨。Q6000左权产车板含税价460元/吨。Q5000忻州车板含税价320元/吨，下跌10元/吨。山西朔州地区Q5500右玉产动力煤410，下跌10元/吨。长治地区Q5500潞城产动力煤535元/吨。大同地区

| 市场名称 | 2017-5-25 | 2017-6-1 | 备注 |
|------------------------------------|-----------|----------|-----------|
| 吕梁；动力煤；A:19；V:20-25；S:1.2 | 405 | 405 | 柳林；车板含税 |
| 临汾；动力煤；A:18-24；V:27-28；S:1.2 | 500 | 500 | 霍州；车板含税 |
| 大同；动力煤；A:18-20；V:46；S:1 | 440 | 430 | 浑源；车板含税 |
| 大同；动力煤；A:12-18；V:28-32；S:1 | 450 | 440 | 南郊；车板含税 |
| 长治；动力煤；A:22-28；V:14；S:2 | 535 | 535 | 潞城；车板含税 |
| 朔州；动力煤；A:20-23；V:>36；S:1.1-1.5 | 420 | 410 | 右玉；车板含税 |
| 朔州；气煤；A:18-20；V:>36；S:1.1-1.5 | 390 | 380 | 右玉；坑口含税 |
| 忻州；动力煤；A:18-23；V:28-32；S:1.5 | 425 | 415 | 静乐；车板含税 |
| 晋中；动力煤；A:20-26；V:12-16；S:<1.5 | 465 | 465 | 寿阳；车板含税 |
| 晋中；动力煤；A:15-22；V:22-26；S:>2.0 | 405 | 405 | 平遥；车板含税 |
| 阳泉；动力煤；A:20-23；V:11-13；S:1.2 | 465 | 455 | 孟县；车板含税 |
| 阳泉；动力煤；A:18-23；V:10-13；S:1.2 | 490 | 460 | 平定；车板含税 |
| 鄂尔多斯；大块精煤；A:10；V:33-36.5；S:0.5-0.8 | 400 | 400 | 东胜；车板含税 |
| 鄂尔多斯；电煤；A:10-15；V:35；S:0.5 | 335 | 325 | 伊金霍勒；坑口含税 |
| 乌海；动力煤；A:18； | 380 | 375 | 乌海；车 |

Q5500 浑源产动力煤 430 元/吨，下跌 10 元/吨。

华东地区

本周华东地区动力煤市场价格暂稳，安徽地区 Q5000 淮北产动力煤 575 元/吨，下跌 5 元/吨。Q5500 淮南产动力煤 570 元/吨，下跌 5 元/吨。山东地区 Q5000 淄博产混煤 575 元/吨，下跌 20 元/吨。Q5500 济宁产 610 元/吨，下跌 20 元/吨。Q5500 枣庄产混煤 610 元/吨，下跌 20 元/吨。

西北地区

本周西北地区动力煤市场震荡走弱。陕西榆林地区 Q5500 烟煤末价格 360 元/吨，下跌 10 元/吨。西安 Q5500 烟煤末 480，下跌 15 元/吨。铜川 Q5000 长焰混煤 410 元/吨，下跌 20 元/吨。宁夏地区石嘴山 Q6000 电煤 375 元/吨，下跌 10 元/吨。灵武地区 Q5500 烟煤块 460 元/吨。新疆乌鲁木齐 Q5500 长焰煤 200 元/吨。

百川资讯后市展望

综合来看，随着 276 政策的取消，环保与安全检查告一段落，上游煤企基本处于满负荷生产，但随着雨水供应量的增加，水力供电量上升，下游需求减弱，另外下游对于煤炭降价的预期使得许多下游企业处于观望状态，消极采购的态度推动动力煤价格的持续下滑。目前动力煤价格还处在下降的变化趋势之中，较低的价位有利于电厂适当增加自身的库存；同时随着气温不断升高，不少地区的用电需求也开始回暖，特别是南方地区和大中城市的用电需求会率先有所增加。双重因素的影响使得下游六大电厂正在逐步开启自身的补库周期。综合来看，目前煤炭市场供应宽松，但需求并不旺盛，煤价一直走低在预期内。另外月末煤企调价窗口期，多观望神华调价为主，市场煤贸易活跃度偏低，煤价暂时有放缓跌势的势头存在，预计后期调整幅度在 20 元/吨左右。

| | | | |
|--------------------------------------|-----|-----|------------|
| V: >30; S: >1 | | | 板含税 |
| 乌鲁木齐; 长焰煤; A:<20; V: 44.8; S: 0.8 | 200 | 200 | 乌鲁木齐; 坑口含税 |
| 靖远; 电煤; A:>23; V: <35; S: <0.6 | 480 | 480 | 靖远; 车板含税 |
| 灵武; 烟煤块; A:<8; V: 35; S: <0.7 | 460 | 460 | 灵武; 出厂含税 |
| 大武口; 电煤; A:18; V: 26; S: <1 | 400 | 390 | 大武口; 车板含税 |
| 天峻; 动力煤; A:19; V: 25; S: 0.5 | 360 | 360 | 天峻; 场地含税 |
| 西安; 烟煤混; A:20; V: 32; S: 0.5 | 515 | 500 | 西安; 场地含税 |
| 西安; 烟煤末; A:20; V: 40; S: <0.5 | 495 | 480 | 西安; 场地含税 |
| 榆林; 烟煤末; A:20; V: 32-38; S: <1 | 370 | 360 | 榆林; 坑口含税 |
| 彬县; 烟煤末; A:20; V: 26-30; S: <1.5 | 440 | 420 | 彬县; 坑口含税 |
| 南京; 淮南烟煤; A:21; V: 26; S: 0.5 | 575 | 570 | 南京; 库提含税 |
| 淮南; 动力煤; A:19; V: 25; S: 0.6 | 575 | 570 | 淮南; 车板含税 |
| 淄博; 混煤; A:22; V: 22-26; S: 0.4 | 630 | 610 | 淄博; 坑口含税 |
| 枣庄; 动力煤; A:18; V: 30; S: <1.5 | 625 | 605 | 枣庄; 车板含税 |
| 枣庄; 混煤; A:20; V: 37-39; S: <1 | 630 | 610 | 枣庄; 车板含税 |
| 滕州; 动力煤; A:17-20; V: 32; S: 0.8 | 630 | 610 | 滕州; 坑口含税 |
| 济宁; 混煤; A:24; V: 35; S: 0.8 | 630 | 610 | 济宁; 坑口含税 |
| 阜新; 洗混中块; A:24; V: 37; S: 0.5 | 545 | 545 | 阜新; 出厂含税 |
| 双鸭山; 长焰煤; A:26-32; V: >37; S: 0.3 | 495 | 495 | 双鸭山; 坑口含税 |
| 双鸭山; 长焰煤; A:26-32; V: >37; S: 0.2 | 510 | 510 | 双鸭山; 坑口含税 |
| 湘潭; 烟煤; A:16; V: 21-23; S: 1 | 645 | 635 | 湘潭; 车板含税 |

| | | | |
|------------------------------|-----|-----|-------------|
| 广州；烟煤块；A:18；V: 20-28；S: 1 | 670 | 660 | 广州；库 提含税 |
| 广州；山西优混；A:14； V: 28；S:<1 | 740 | 730 | 广州；库 提含税 |

声明：本报告仅供会员内部交流，版权所有，禁止转载；所载信息及数据仅供参考，据此操作，风险自担。