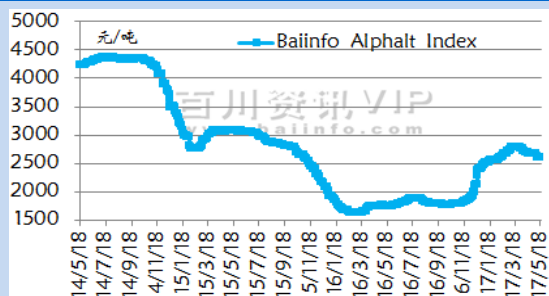


目录

一、本周沥青与相关联产品价格一览表.....P1
 二、本周亚洲及国内沥青市场综述与展望.....P3
 三、本周数据分析(炼厂库存/生产/装置开工率/盈亏).....P4
 四、本周国内炼厂沥青价格表及进口沥青船期表.....P5
 五、5月进口沥青船期表.....P6
 六、4月沥青消费量统计(估算).....P7
 七、4月沥青产量统计(分企业/省份/地区/所属).....P7
 八、3月沥青进出口统计(分国别/海关/省份).....P10
 九、本周沥青采购招标信息.....P12

一、本周沥青及相关联产品价格一览表

百川资讯沥青价格指数:

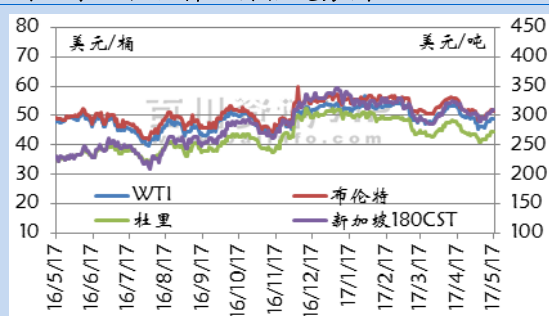


5月18日人民币对美元汇率中间价: 6.8612

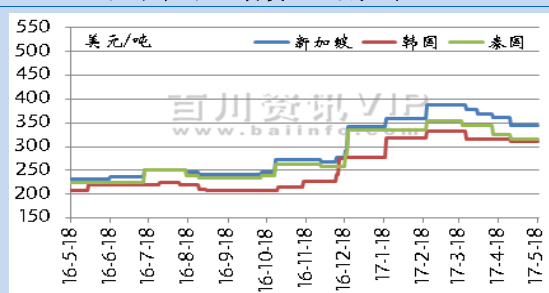
百川资讯成品油价格变化率指数: 截止5月18日, 原油变化率为1.19%, 下一轮成品油调价窗口为5月25日24时, 预计上调幅度为60元/吨。

| 原油和燃料油价格 | 上周均价 | 本周均价 | 涨跌 | 单位 |
|------------|-----------|-----------|------|------|
| | 5月4-10日 | 5月11-17日 | | |
| WTI | 46.28 | 48.45 | 2.17 | 美元/桶 |
| 布伦特 | 49.15 | 51.46 | 2.31 | 美元/桶 |
| 杜里 | 41.77 | 43.92 | 2.15 | 美元/桶 |
| 新加坡 180CST | 295.67 | 306.47 | 10.8 | 美元/吨 |
| 新加坡 380CST | 286.61 | 297.11 | 10.5 | 美元/吨 |
| 国内沥青批发价格 | 5月11日 | 5月18日 | 涨跌 | 单位 |
| 进口重交—华南 | 2600-2800 | 2600-2800 | 0 | 元/吨 |
| 进口重交—华东 | 2550-2850 | 2550-2850 | 0 | 元/吨 |
| 进口重交—北方 | 2550-2750 | 2550-2750 | 0 | 元/吨 |
| 国产重交—华南 | 2500-2550 | 2500-2550 | 0 | 元/吨 |
| 国产重交—长三角 | 2450-2550 | 2450-2550 | 0 | 元/吨 |
| 国产重交—山东 | 2450-2550 | 2450-2550 | 0 | 元/吨 |
| 国产重交—西北 | 3000-3250 | 3000-3250 | 0 | 元/吨 |
| 国产重交—东北 | 2750-2850 | 2750-2850 | 0 | 元/吨 |
| 国产重交—华北 | 2650-2750 | 2550-2650 | -100 | 元/吨 |
| 国产重交—西南 | 3030-3130 | 3030-3130 | 0 | 元/吨 |
| 建筑沥青—山东 | 2000-2100 | 2000-2100 | 0 | 元/吨 |
| 普通沥青—北方 | 2400-2450 | 2400-2450 | 0 | 元/吨 |
| 改性沥青—华南 | 3700- 800 | 3700-3800 | 0 | 元/吨 |
| 改性沥青—华东 | 3700-3800 | 3700-3800 | 0 | 元/吨 |
| 改性沥青—北方 | 3750-3850 | 3750-3850 | 0 | 元/吨 |
| 进口沥青现货到岸价 | 5月11日 | 5月18日 | 涨跌 | 单位 |
| 新加坡—华南 | 335-350 | 335-350 | 0 | 美元/吨 |
| 新加坡—华东 | 355-365 | 355-365 | 0 | 美元/吨 |
| 新加坡—北方 | 355-365 | 355-365 | 0 | 美元/吨 |
| 韩国—华南 | 310-320 | 310-320 | 0 | 美元/吨 |
| 韩国—华东 | 300-32 | 300-320 | 0 | 美元/吨 |
| 韩国—北方 | 300-320 | 300-320 | 0 | 美元/吨 |
| 泰国—华南 | 310-320 | 310-320 | 0 | 美元/吨 |
| 泰国—华东 | 330-340 | 330-340 | 0 | 美元/吨 |
| 泰国—北方 | 330-340 | 330-340 | 0 | 美元/吨 |
| 马来西亚-华南 | 310-320 | 310-320 | 0 | 美元/吨 |

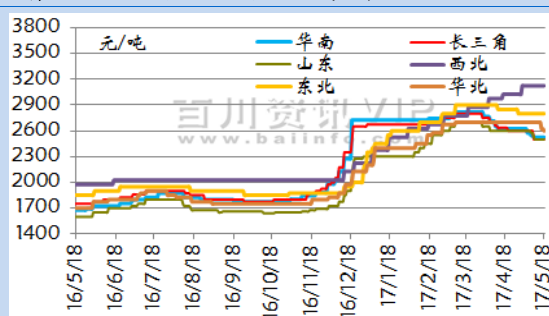
国际原油和燃料油价格走势图:



进口沥青到岸价(期货)走势图:



国产重交沥青批发价格走势图:



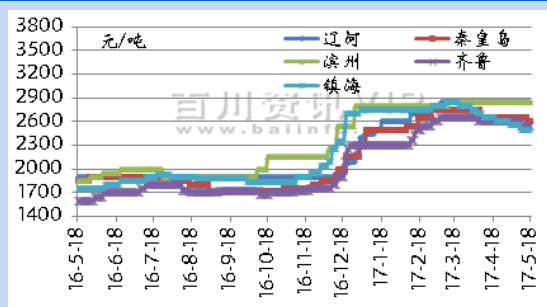
百川资讯

网址: <http://www.baiinfo.com/shiyou/liqing>

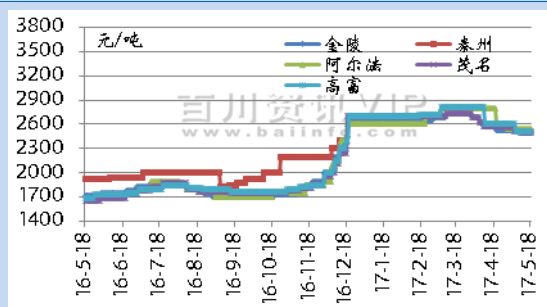
总部地址: 北京市朝阳区左家庄中街6号豪成大厦20层

一、本周沥青及相关产品价格一览表

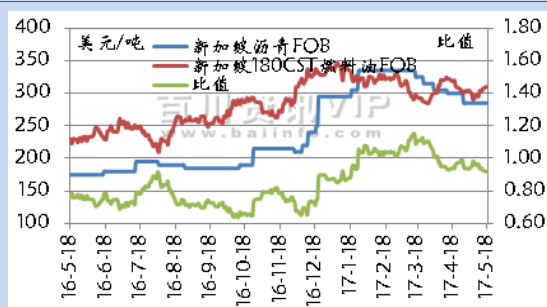
部分主要炼厂 A 级重交沥青价格走势:



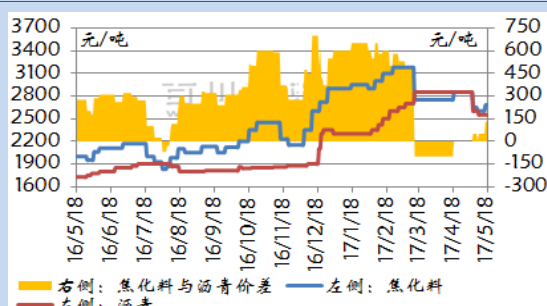
部分主要炼厂 A 级重交沥青价格走势:



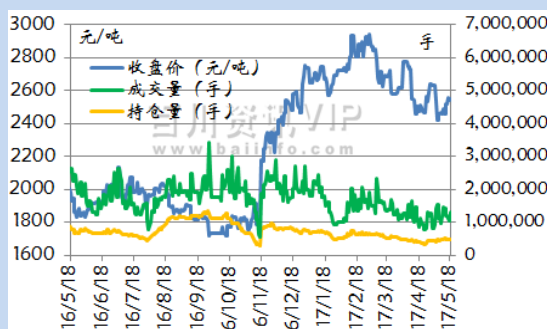
国际市场沥青与燃料油价格对比图:



山东焦化料与重交沥青价格对比图:



石油沥青期货收盘情况:



| 进口沥青期货价格 | 5月11日 | 5月18日 | 涨跌 | 装船期 |
|-------------|-----------|-----------|----|------|
| 新加坡—CIF 华南 | 325-340 | 325-340 | 0 | 6月 |
| 新加坡—CIF 华东 | 345-360 | 345-360 | 0 | 6月 |
| 新加坡—CIF 北方 | 345-360 | 345-360 | 0 | 6月 |
| 韩国—CIF 华南 | 310-320 | 310-320 | 0 | 5月 |
| 韩国—CIF 华东 | 295-320 | 295-320 | 0 | 5月 |
| 韩国—CIF 北方 | 300-320 | 300-320 | 0 | 5月 |
| 泰国—CIF 华南 | 310-320 | 310-320 | 0 | 6月 |
| 泰国—CIF 华东 | 330-340 | 330-340 | 0 | 6月 |
| 泰国—CIF 北方 | 330-340 | 330-340 | 0 | 6月 |
| 马来西亚-CIF 华南 | 310-320 | 310-320 | 0 | 6月 |
| 新加坡-FOB | 280-290 | 280-290 | 0 | 6月 |
| 韩国—FOB | 270-280 | 270-280 | 0 | 5月 |
| 泰国—FOB | 265-275 | 265-275 | 0 | 6月 |
| 马来西亚-FOB | 265-275 | 265-275 | 0 | 6月 |
| 进口沥青船运费价格 | 5月11日 | 5月18日 | 涨跌 | 单位 |
| 韩国—华南 | 39.0-44.0 | 39.0-44.0 | 0 | 美元/吨 |
| 韩国—华东 | 23.0-29.0 | 23.0-29.0 | 0 | 美元/吨 |
| 新加坡—华南 | 40.0-45.0 | 40.0-45.0 | 0 | 美元/吨 |
| 新加坡—华东 | 55.0-65.0 | 55.0-65.0 | 0 | 美元/吨 |

本周国际原油市场评述与展望:

本周(5.11-5.17)国际原油市场中,减产有望延期的利好消息提振市场,愈来愈多的产油国支持延长减产协议至明年一季度,原油多头信心倍增,油价连涨数日,周二由于API库存数据利空,油价小幅下跌,不过周三,由于美国原油库存报告全面利好,政治风险拉低美元,油价重启涨势。整体来看,本周国际原油期货在延长减产协议的利好消息下较上周大幅上涨,其中WTI期货本周均价48.45美元/桶,较上周上涨4.70%,较上月下跌5.22%;本周布伦特期货均价51.46美元/桶,较上周上涨4.69%,较上月下跌4.37%。

后市:本月25日即将举行减产协议延长会议,支持延长减产协议的呼声愈来愈强,市场一片看好趋势,这一利好消息能有效提振油价。同时美国燃油库存继续下降,随着美国夏季出行季临近,预计原油市场的需求面将逐渐转好,后期油价上涨动力较足,不过美国石油钻井数持续增加,利比亚及尼日利亚原油产量有进一步上涨的可能性,这些利空因素始终限制油价的涨势。而近期美元走弱,这为油价提供一定的支撑,预计短期内油价在多重利好消息的提振下继续走高。预计下周WTI原油期货均价在50~52美元/桶之间浮动,布伦特原油期货均价在53~55美元/桶之间浮动。

本周国际市场沥青与燃料油价格对比:

本周新加坡沥青与燃料油的比值为0.930,较上周下跌0.034。新加坡沥青价格持稳,燃料油价格上涨,带动二者比值小幅下跌,但沥青经济性仍略好于燃料油。

本周焦化料与重交沥青价格对比:

截止到5月18日(与5月11日相比),山东焦化料价格上涨75至2650-2700元/吨,山东重交沥青价格持稳在2450-2550元/吨。原油价格上涨,带动山东焦化料价格小幅走高,而道路沥青价格保持在低位运行,因此山东部分炼厂产能仍在焦化。同时东北焦化料无价格优势,因此仍在东北当地消耗,且炼厂加大优惠,以降低库存。短期,北方道路沥青市场需求恢复缓慢,部分炼厂仍将主要产销焦化料,以维持资源平衡。

二、本周国内沥青市场综述与展望

进口沥青市场综述与展望：国产沥青价格低位震荡，韩国沥青价格或有下跌压力。

新加坡市场：新加坡沥青 6 月份船货价格持稳，FOB 价格在 280-290 美元/吨，华南到岸价在 325-340 美元/吨，完税价在 2650-2800 元/吨，华东到岸价在 345-360 元/吨，完税价在 2800-2950 元/吨，市场成交仍以固定项目需求为主，到货地仍主要在华南及西南。

韩国市场：韩国沥青 FOB 价格持稳在 270-280 美元/吨，华东到岸价持稳在 295-320 美元/吨，完税价在 2550-2700 元/吨。目前韩国沥青 6 月船货现货价格尚未出台，但近期国产沥青价格低位震荡，韩国沥青 6 月现货价格或有下跌压力。

国内沥青市场综述与展望：本周华北地区沥青价格下跌 100 元/吨，其他地区价格以稳为主。上周山东炼厂沥青价格下调，为减小价差，本周华北炼厂价格下调。东北及山东地区道路沥青价格稳定，但整体资源仍较过剩，部分高标号沥青销往焦化及船燃市场。华东、华南等地降雨减少，炼厂整体出货量略有增加，本周沥青价格暂稳，但部分炼厂库存压力仍较大。尽管近两周国际原油价格上涨，但对沥青市场缺少实质性提振，下游终端需求暂时没有明显变化，前期贸易商存储的沥青还在缓慢消耗，贸易商采购积极性不高，多按需采购。短期市场仍关注下游终端需求变化，若终端需求不增长，沥青价格仍存在小幅震荡的可能。

截止本周四（5 月 18 日），国内炼厂重交沥青汽运主流成交价（与 5 月 11 日相比涨跌）：西北 3000-3250，东北 2750-2850，华北下跌 100 至 2550-2650，山东 2450-2550，长三角 2450-2550，华南 2500-2550，西南 3030-3130 元/吨。

西北市场：重交沥青主流成交价持稳 3000-3250 元/吨。西北地区下游项目施工进度缓慢，而前期贸易商多有囤货，加上西北炼厂沥青价格偏高，与区外资源价差明显，近期西北用户拿货热情下降，主力炼厂出货情况不如以往，库存上涨，近期西北沥青价格难以继续上涨。

东北市场：重交沥青主流成交价持稳在 2750-2850 元/吨，焦化料价格下跌 125 至 2500-2550 元/吨左右。东北市场基本面尚未好转，道路沥青、焦化及船燃市场需求均表现疲软，因此主力炼厂下调焦化料价格以刺激整体出货，但部分炼厂库存仍较高，东北资源仍表现过剩。由于市场预期下游道路项目施工会陆续启动，主力炼厂道路沥青价格选择坚挺，部分地炼价格则可优惠至 2750 元/吨左右，预计短期市场整体格局或难有改变。

华北山东市场：华北重交沥青主流成交价下跌 100 至 2550-2650 元/吨，山东重交沥青主流成交价持稳在 2450-2550 元/吨。上周山东炼厂整体成交价格下调，本周华北炼厂加大价格优惠，带动华北主流成交价走低。由于道路沥青市场终端需求恢复缓慢，沥青价格跌势未止，因此近期山东部分地炼转开焦化装置，加上齐鲁石化 5 月 15 日至 7 月底装置停产检修，沥青消耗库存，支撑山东沥青资源减少，或利好山东沥青价格走稳，不过华东沥青价格仍有下跌可能，山东炼厂沥青价格也或遭拖累。

长三角市场：重交沥青主流成交价持稳在 2450-2550 元/吨。近期华东地区天气好转，下游道路工程零星开工，炼厂沥青出货情况略好，但市场终端需求仍较低，同时贸易商库存充裕，补货需求难以提升，部分炼厂库存压力不减，且短期库存压力得不到有效释放，部分炼厂仍可能继续小幅下调价格以刺激出货，市场继续关注下游终端需求情况。

华南西南市场：华南重交沥青主流成交价持稳在 2500-2550 元/吨，西南重交沥青主流成交价持稳在 3030-3130 元/吨。华南及西南地区近期降雨减少，支撑华南部分炼厂出货量增加，但由于当大部分地区项目尚未启动，部分炼厂库存水平仍较高，价格或难保持坚挺，不排除部分炼厂价格继续小幅下调的可能。

三、本周数据分析

●国内主要沥青厂库存分析

| 每周库存 | 5月10日 | 5月17日 | 变化 | 备注 |
|------|-------|-------|-----|--|
| 西北 | 27% | 29% | 2% | 下游工程启动少量，市场补货需求不高，加上当地沥青价格偏高，本周主力炼厂出货量较上周下滑，带动西北库存上涨3%。 |
| 东北 | 33% | 35% | 2% | 主力炼厂道路沥青价格坚挺，但出货量较少，炼厂出货以当地焦化及船燃需求为主，且价格优惠，整体库存仍上涨2%。 |
| 华北山东 | 31% | 29% | -2% | 齐鲁石化5月15日开始检修，沥青停产消耗库存，加上山东部分地炼转产焦化，整体库存下降2%。 |
| 长三角 | 35% | 33% | -2% | 近期华东地区天气好转，下游项目少量施工，炼厂出货量略有提升，整体库存下降2%。 |
| 华南 | 45% | 43% | -2% | 本周降雨减少，终端需求缓慢回升，主力炼厂出货尚可，总库存下降2%，但部分炼厂库存水平仍较高。 |
| 总库存 | 34% | 33% | -1% | 百川资讯对国内15家主要沥青厂统计，本周三（5月17日）国内炼厂沥青总库存在36.5万吨左右，平均库存水平33%，较上周下降1个百分点。 |

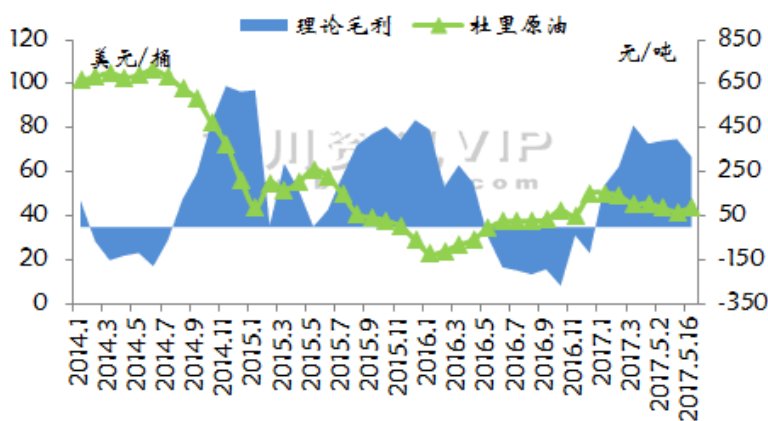
★百川资讯发布的国内主要沥青厂库存数据统计的样本有15家主要沥青生产厂家，沥青库总库容为110万立，约占全国炼厂沥青总库容的60%。

●国内沥青厂炼油理论盈亏分析

据百川资讯测算，截止本周二（5月16日），本周国内沥青厂理论利润为319元/吨，盈利水平较上周减少81元/吨。

本周杜里原油均价43.91美元/桶，较上周上涨1.9美元/桶。国际原油价格上涨，炼厂理论炼油成本增加，同时下游非标油品及化工产品销售价格下跌，本周沥青厂理论盈利大幅减少81元/吨。此外，炼厂目前实际加工的原油成本仍高于当前理论，因此炼厂实际盈利不及理论盈利。

★百川资讯发布的沥青厂炼油理论盈亏分析，选取的是中海油沥青厂，仅代表了该炼厂本周理论盈亏情况，以及本周与上周相比的盈亏变化情况。其中选取的原油为杜里原油，原油及各产品价格等数据均为当周均价。



●国内主要沥青厂开工率/生产情况/检修

| 每周开工率 | 5月10日 | 5月17日 | 变化 | 备注 |
|-------|-------|-------|-----|--|
| 西北 | 68% | 66% | -2% | 克石化沥青产量小幅缩减，西北开工率下降2%。 |
| 东北 | 64% | 56% | -8% | 辽河石化保持两套装置生产沥青，其他炼厂沥青生产稳定，东北开工率下降8%。 |
| 华北山东 | 44% | 42% | -2% | 东明石化本周沥青正常生产，京博石化5月17日恢复生产沥青，但滨阳炼化本周仍开焦化装置，沥青停产消耗库存，加上齐鲁石化5月15日开始检修，重交沥青停产消耗库存，且将停产至7月底，带动华北山东开工率整体下降2%。 |
| 长三角 | 43% | 54% | 11% | 本周金海宏业沥青生产稳定，镇海炼化沥青连续生产，带动长三角开工率上涨11%。此外，上海石化检修将持续至5月20日左右，中油兴能计划6月10日左右停产检修。 |
| 华南西南 | 75% | 75% | 0% | 各炼厂沥青正常生产，华南西南开工率不变。 |
| 总开工率 | 52% | 54% | 2% | 百川资讯对国内26家主要沥青厂统计，本周三（5月17日）国内沥青厂装置开工率54%，较上周（5月10日）上涨2个百分点。 |

四、本周国内炼厂沥青价格表

| 地区 | 省份 | 企业性质 | 企业名称 | 型号 | 合同价/出厂报价 | | 涨跌 | 备注 |
|----|-----|------|---------|---------------|-------------|-------|------|--|
| | | | | | 5月11日 | 5月18日 | | |
| 西北 | 新疆 | 中石油 | 克石化(疆外) | 70\90\110#(A) | 3250 | 3250 | 0 | 日产量2千余吨 |
| | 新疆 | 中石油 | 克石化(疆内) | 70\90\110#(A) | 3900 | 3900 | 0 | |
| | 新疆 | 中石化 | 塔河石化 | 90#A级 | 3450 | 3450 | 0 | 开单价, 结算价优惠, 不含装车费26, 5月沥青销量计划3万吨 |
| | 新疆 | 中石化 | 塔河石化 | 60# | 2950 | 2950 | 0 | |
| | 新疆 | 地炼 | 库车石化 | 70#(A级) | 3550 | 3600 | 50 | 挂牌价, 成交优惠 |
| | 新疆 | 地炼 | 库车石化 | 90#(A级) | 3550 | 3600 | 50 | 挂牌价, 成交优惠 |
| 东北 | 辽宁 | 中石油 | 辽河石化 | 70#、90#(A级) | 3000 | 3000 | 0 | 90#130#挂牌价3000, 90#合同价2850, 130#合同价2650, 不含装车费6, 沥青日产量4千吨左右 |
| | 辽宁 | 中石油 | 辽河石化 | 130# | 3000 | 3000 | 0 | |
| | 辽宁 | 地炼 | 盘锦北方 | 90#(A级) | 2850 | 2850 | 0 | 合同价, 不含装车费6, 日产量2千余吨 |
| | 辽宁 | 地炼 | 盘锦北方 | 140# | 2650 | 2650 | 0 | |
| | 辽宁 | 中海油 | 中海油营口 | 70#、90#(A级) | 2950 | 2950 | 0 | 挂牌价, 合同价2850左右, 沥青日产1千余吨 |
| | 辽宁 | 中石油 | 大连西太 | AH-90 | 3100 | 3100 | 0 | 挂牌价, 成交优惠 |
| | 辽宁 | 中石油 | 大连西太 | 70#A | 2900 | 2900 | 0 | |
| 华北 | 河北 | 中石油 | 中油秦皇岛 | 70#、90#(A级) | 3000 | 3000 | 0 | 挂牌价, 一般合同价2750 大户优惠50-150, 日产量1500吨左右 |
| | 河北 | 中石化 | 保定石化 | AH-70 | 2550 | 2550 | 0 | 开单价, 结算价优惠, 不含装车费20 |
| | 河北 | 中石化 | 石家庄炼厂 | AH-90 | - | - | 0 | 5月沥青停产无量 |
| | 河北 | 地炼 | 伦特公路 | 70#90# | 2750 | 2750 | 0 | 挂牌价, 成交优惠 |
| | 河北 | 地炼 | 鑫海化工 | 70#90# | 2700 | 2700 | 0 | 挂牌价, 合同价2550左右 |
| | 河北 | 地炼 | 黄骅燕捷 | 70#90# | 2600 | 2600 | 0 | 挂牌价, 成交优惠 |
| 华中 | 河南 | 中石化 | 洛阳石化 | AH-70 | - | - | - | 开单价, 结算价优惠, 不含装车费20, 5月销量计划1.5万吨 |
| | 河南 | 中石化 | 洛阳石化 | 100# | 2600 | 2600 | 0 | |
| | 湖北 | 中石化 | 荆门石化 | 100# | 2450 | 2450 | 0 | 开单价, 不含装车费20, 5月销量计划3800吨 |
| | 湖北 | 中石化 | 荆门石化 | AH-70 | 2700 | 2700 | 0 | |
| 山东 | 山东 | 中海油 | 中海滨州 | 70#、90#(A级) | 3300 | 3300 | 0 | 70#90#110#挂牌价3300 合同价2850-2900, 110#A挂牌价3050, 5月16日110#合同价上调80至2680 |
| | 山东 | 中海油 | 中海滨州 | 110#A | 3050 | 3050 | 0 | |
| | 山东 | 中石化 | 齐鲁石化 | 70#、90#(A级) | 2900 | 2900 | 0 | 开单价, 70#A 结算价2600 大户优惠, 90#A 结算价2650 大户优惠, 不含装车费20, 5月重交沥青销量计划3.8万吨防水沥青销量计划2万吨; 5月15日至7月底一套常减压装置检修, 沥青停产消耗库存 |
| | 山东 | 中石化 | 青岛炼化 | 70#A级 | 2650 | 2650 | 0 | 开单价, 结算价优惠, 不含装车费20, 5月销量计划1万吨 |
| | 山东 | 中石化 | 济南炼厂 | 100# | 2500 | 2500 | 0 | 开单价, 结算价优惠, 不含装车费20, 5月销量计划1.5万吨 |
| | 山东 | 地炼 | 京博石化 | 70#、90#(A级) | 2998 | 2998 | 0 | 70#挂牌价2998, 90#挂牌价3060, 成交优惠, 5月17日沥青恢复生产 |
| | 山东 | 地炼 | 中化弘润 | 70#A级 | 2750 | 2750 | 0 | 挂牌价, 90#A 挂牌价2800 |
| | 山东 | 地炼 | 滨阳炼化 | 70#、90#(A级) | 2800 | 2800 | 0 | 挂牌价, 成交优惠, 主要执行前期合同, 5月8日转开焦化, 预计将持续至5月20日左右 |
| | 山东 | 地炼 | 菏泽东明 | 70#、90#(A级) | 3020 | 2920 | -100 | 5月12日挂牌价下调100至2920, 一般合同价下调100至2670, 大户优惠50-100左右 |
| | 山东 | 地炼 | 东营东明 | 70#90# | - | - | - | 停产无量 |
| | 山东 | 地炼 | 山东金石 | 70#A级 | 2600 | 2750 | 150 | 挂牌价, 成交优惠, 按需生产 |
| | 山东 | 地炼 | 山东金石 | 90#A级 | 2650 | 2800 | 150 | 挂牌价, 成交优惠, 按需生产 |
| | 长三角 | 浙江 | 中石化 | 镇海炼化 | 70#、90#(A级) | 2800 | 2800 | 0 |
| 浙江 | | 中石油 | 温州中油 | 70#、90#(A级) | 2550 | 2550 | 0 | 挂牌价, 日产量1千吨左右 |
| 江苏 | | 中海油 | 中海泰州 | 70#A级 | - | - | 0 | 2016年12月至今沥青停产无量 |
| 江苏 | | 中海油 | 泰州石化 | 70#A级 | 2950 | 2950 | 0 | 挂牌价, 主供项目备货 |
| 江苏 | | 中海油 | 泰州石化 | 90#A级 | 2900 | 2900 | 0 | 挂牌价 |
| 江苏 | | 地炼 | 阿尔法 | 70#、90#(A级) | 3150 | 3150 | 0 | 挂牌价, 成交优惠, 日产量1千吨左右 |
| 江苏 | | 中石油 | 中油兴能 | 70#、90#(A级) | 2850 | 2850 | 0 | 挂牌价, 成交优惠, 日产量1500吨左右, 检修计划推迟至6月10日左右, 检修约45天 |
| 江苏 | | 中石化 | 金陵石化 | 70#A级 | 2850 | 2850 | 0 | 汽运开单价, 结算价优惠, 不含装车费20, 5月销量 |

| 地区 | 省份 | 企业性质 | 企业名称 | 型号 | 合同价/出厂报价 | | 涨跌 | 备注 |
|-----------|-----|---------------------|----------------------|--------------|--------------|-------|------|--|
| | | | | | 5月11日 | 5月18日 | | |
| | | | | | | | | 计划 11.5 万吨 |
| | 江苏 | 中石化 | 扬子石化 | 70#A 级 | 2750 | 2750 | 0 | 汽运开单价, 结算价优惠, 不含装车费 20, 5 月销量计划 3 万吨 |
| | 江苏 | 地炼 | 金海宏业 | 70#、90#(A 级) | 2750 | 2750 | 0 | 挂牌价, 日产 1300 吨左右 |
| | 上海 | 中石化 | 上海石化 | 70#(A 级) | 2800 | 2800 | 0 | 汽运开单价, 结算价优惠, 不含装车费 20, 4 月 13 日-5 月 20 日一套常减压检修, 沥青停产, 预计 5 月 22 日沥青可恢复生产 |
| | 上海 | 中石化 | 高桥石化 | 70# A 级) | - | - | 0 | 2016 年 9 月至今沥青停产无量 |
| | 江西 | 中石化 | 九江石化 | 60# | 2300 | 2300 | 0 | 开单价, 按需生产, 库存无量 |
| | 福建 | 其他 | 联合石化 | 70#、90#(A 级) | 2600 | 2600 | 0 | 挂牌价, 成交优惠, 沥青间歇生产 |
| 华南 | 广东 | 中石化 | 茂名石化 | 70#、90#(A 级) | 2830 | 2830 | 0 | 汽运开单价, 结算价优惠, 不含装车费 30, 5 月销量计划 12 万吨 |
| | 广东 | 中石化 | 广州石化 | 70# A 级 | 2700 | 2700 | 0 | 汽运开单价, 结算价优惠, 不含装车费 30, 5 月销量计划 4 万吨 |
| | 广东 | 中石油 | 高富(华南) | 70#、90#(A 级) | 2800 | 2800 | 0 | 挂牌价, 成交优惠, 日产 3 千余吨 |
| | 广东 | 中石油 | 高富(华中) | 70#、90#(A 级) | 2800 | 2800 | 0 | 挂牌价, 成交优惠 |
| | 广东 | 中石油 | 高富(西南) | 70#、90#(A 级) | 2800 | 2800 | 0 | 挂牌价, 成交优惠 |
| | 广东 | 中海油 | 中海广东 | 70#、90#(A 级) | 3050 | 3050 | 0 | 挂牌价, 成交优惠 |
| | 广东 | 地炼 | 珠海华峰 | 70#A 级 | - | - | 0 | 2016 年 9 月至今沥青停产无量 |
| | 广东 | 地炼 | 三水海盛达 | 50#70#90#A | 2500 | 2500 | 0 | 挂牌价, 合同价 2400 左右, 日产 700 吨 |
| | 广西 | 中石化 | 北海炼化 | 70# A 级 | 2700 | 2700 | 0 | 开单价, 结算价优惠, 不含装车费 30, 5 月销量计划 6 千吨 |
| | 西南 | 四川 | 中海油 | 中海四川 | 70#、90#(A 级) | 3410 | 3410 | 0 |
| 四川 | | 中海油 | 中海四川 | SBS 改性 | 4610 | 4610 | 0 | 挂牌价 4610, 合同价 4330 左右 |
| SBS 沥青改性剂 | 北京 | 中石化 | 燕山石化 SBS (4303) | | 16300 | 15500 | -800 | 5 月份 4303 排产计划 400 吨 |
| | 广东 | 中石化 | 茂名石化 SBS (F501/F503) | | - | - | - | |
| | 湖南 | 中石化 | 巴陵石化 SBS (791-H 等) | | 16300 | 15800 | -500 | 5 月份道改排产计划 2800 吨 |
| | 新疆 | 中石油 | 独山子 SBS (T161B) -华北 | | 16300 | 15500 | -800 | 5 月份独山子石化 T161B 排产计划 3200 吨, T6302H 排产计划 2600 吨 |
| | 新疆 | 中石油 | 独山子 SBS (T161B) -华东 | | 16300 | 15500 | -800 | |
| | 新疆 | 中石油 | 独山子 SBS (T161B) -华南 | | 16300 | 15500 | -800 | |
| | 新疆 | 中石油 | 独山子 SBS (T161B) -西南 | | 16300 | 15500 | -800 | |
| | 新疆 | 中石油 | 独山子 SBS (T6302) -华北 | | 16600 | 15800 | -800 | |
| | 新疆 | 中石油 | 独山子 SBS (T6302) -华东 | | 16600 | 15800 | -800 | |
| | 新疆 | 中石油 | 独山子 SBS (T6302) -华南 | | 16600 | 15800 | -800 | |
| 新疆 | 中石油 | 独山子 SBS (T6302) -西南 | | 16600 | 15800 | -800 | | |

五、5 月进口沥青船期表 (据不完全统计, 截止到 5 月 17 日, 进口量合计 276000 吨)

| 船名 | 自 | 至 | 数量(吨) | 品质 | 到港日期 | 船名 | 自 | 至 | 数量(吨) | 品质 | 到港日期 |
|---------|-----|-----|-------|-------|---------|--------|-----|----|-------|-------|----------|
| JS 岚山 | 韩国 | 岚山 | 5000 | S-OIL | 5 月 1 日 | 大鹏湾 | 新加坡 | 茂名 | 5000 | ESSO | 5 月 12 日 |
| 韩宇帝国 | 韩国 | 营口 | 5400 | SK | 5 月 2 日 | 象山 5 | 韩国 | 岚山 | 5000 | GS | 5 月 12 日 |
| 澎湖湾 | 韩国 | 南京 | 5100 | SK | 5 月 2 日 | 华航和顺 | 韩国 | 岚山 | 5200 | SK | 5 月 12 日 |
| 华宏 | 韩国 | 南通 | 4000 | SK | 5 月 2 日 | 新优雅 | 新加坡 | 东莞 | 5000 | SHELL | 5 月 13 日 |
| JS 江阴 | 韩国 | 江阴 | 6000 | S-OIL | 5 月 2 日 | 华宏 | 韩国 | 南京 | 4000 | SK | 5 月 13 日 |
| JS 南通 | 韩国 | 南通 | 4000 | S-OIL | 5 月 2 日 | 海世界 | 韩国 | 南京 | 5400 | SK | 5 月 13 日 |
| 爱伦·坡斯特拉 | 新加坡 | 茂名 | 6800 | SHELL | 5 月 2 日 | JS 江阴 | 韩国 | 日照 | 6000 | S-OIL | 5 月 13 日 |
| 金富星 9 | 韩国 | 岚山 | 4000 | SK | 5 月 4 日 | JS 昂山 | 韩国 | 南京 | 5000 | HDO | 5 月 13 日 |
| 黑首领 | 韩国 | 宁波 | 4000 | SK | 5 月 5 日 | JS 南通 | 韩国 | 岚山 | 4000 | S-OIL | 5 月 14 日 |
| 象山 5 | 韩国 | 岚山 | 5000 | S-OIL | 5 月 5 日 | 韩宇环球 | 韩国 | 天津 | 4600 | SK | 5 月 15 日 |
| 信航 301 | 韩国 | 镇江 | 4300 | HDO | 5 月 5 日 | 三都澳 | 新加坡 | 钦州 | 10000 | SHELL | 5 月 15 日 |
| 海客洋 | 韩国 | 连云港 | 3400 | SK | 5 月 6 日 | 韩宇环球 | 韩国 | 天津 | 4600 | SK | 5 月 15 日 |
| 黑玉 | 韩国 | 上海 | 5000 | GS | 5 月 6 日 | 泰和 | 韩国 | 唐山 | 4000 | GS | 5 月 15 日 |
| 新乡 | 韩国 | 岚山 | 3900 | S-OIL | 5 月 6 日 | 三都澳 | 新加坡 | 钦州 | 10000 | SHELL | 5 月 15 日 |
| 泰和 | 韩国 | 烟台 | 4100 | GS | 5 月 6 日 | 金富星 9 | 韩国 | 岚山 | 4000 | SK | 5 月 16 日 |
| 华航和顺 | 韩国 | 南京 | 4600 | SK | 5 月 7 日 | 海客洋 | 韩国 | 漳州 | 3400 | SK | 5 月 16 日 |
| BD 51 | 韩国 | 镇江 | 5200 | HDO | 5 月 7 日 | 澎湖湾 | 韩国 | 常州 | 5000 | SK | 5 月 16 日 |
| 台海 2 | 韩国 | 南京 | 4800 | SK | 5 月 7 日 | 信航 301 | 韩国 | 南京 | 4000 | GS | 5 月 16 日 |

沥青总负责人: 刘敏娜, 手机: 18610320933 (微信号相同), 座机: 010-52318228, QQ: 234683939
 沥青销售经理: 张冬东, 手机: 13522707323 (微信号相同), 座机: 010-52318242, QQ: 1142505745

| 船名 | 自 | 至 | 数量(吨) | 品质 | 到港日期 | 船名 | 自 | 至 | 数量(吨) | 品质 | 到港日期 |
|-------|-----|----|-------|-------|-------|----------|-----|-----|-------|-------|-------|
| 黑玉 | 韩国 | 江阴 | 5000 | GS | 5月7日 | JS 岚山 | 韩国 | 日照 | 4000 | S-OIL | 5月16日 |
| 亚龙湾 | 新加坡 | 北海 | 5000 | ESSO | 5月8日 | 珍珠湾 | 韩国 | 镇江 | 5300 | GS | 5月17日 |
| JS 南京 | 韩国 | 乍浦 | 4800 | S-OIL | 5月8日 | BIT REDO | 韩国 | 江阴 | 7100 | GS | 5月18日 |
| 珍珠湾 | 韩国 | 镇江 | 5100 | GS | 5月8日 | 珍妮西亚6 | 韩国 | 漳州 | 5300 | GS | 5月19日 |
| 平海湾 | 韩国 | 宁波 | 4800 | HDO | 5月8日 | JS 丽水 | 韩国 | 连云港 | 4000 | HDO | 5月19日 |
| JS 岚山 | 韩国 | 乍浦 | 4800 | S-OIL | 5月8日 | 爱伦·坡斯特拉 | 新加坡 | 东莞 | 6500 | / | 5月19日 |
| 金百合 | 韩国 | 青岛 | 5000 | GS | 5月9日 | 华航和顺 | 韩国 | 天津 | 5200 | SK | 5月20日 |
| 明盛油2号 | 韩国 | 江阴 | 4300 | S-OIL | 5月11日 | BD 51 | 韩国 | 镇江 | 5000 | GS | 5月20日 |
| 台海1 | 韩国 | 镇江 | 6000 | HDO | 5月11日 | 亚龙湾 | 新加坡 | 茂名 | 5000 | ESSO | 5月21日 |
| 新千年 | 新加坡 | 东莞 | 5000 | / | 5月12日 | | | | | | |

数据来源: 百川资讯(www.baichuan.com)

六、2017年4月中国沥青表观消费量统计(估算)

数据来源说明: 进出口数据来源海关总署, 每月25日左右公布上月准确数据, 表中进出口为估算数据。产量数据来源百川资讯, 每月10日左右公布上月准确数据, 另外产量统计中不含140#、180#及200#沥青。

| 年度(单位: 万吨) | 3月 | | 4月 | | | | 1-4月 | | | | |
|------------|--------|--------|--------|--------|-----|-------|------|--------|--------|--------|-----|
| | 2017年 | 2016年 | 2016年 | 同比万吨 | 同比% | 环比万吨 | 环比% | 2017年 | 2016年 | 同比万吨 | 同比% |
| 产量 | 191.20 | 196.75 | 214.29 | -17.54 | -8 | 5.55 | 3 | 711.93 | 736.02 | -24.09 | -3 |
| 其中: 中石油产量 | 46.10 | 51.90 | 45.50 | 6.40 | 14 | 5.80 | 13 | 179.18 | 207.30 | -28.12 | -14 |
| 其中: 中石化产量 | 65.35 | 68.55 | 57.64 | 10.91 | 19 | 3.20 | 5 | 254.55 | 218.47 | 36.08 | 17 |
| 其中: 中海油产量 | 17.05 | 16.90 | 27.80 | -10.90 | -39 | -0.15 | -1 | 57.00 | 94.00 | -37.00 | -39 |
| 其中: 地炼产量 | 62.70 | 59.40 | 83.35 | -23.95 | -29 | -3.30 | -5 | 221.20 | 216.25 | 4.95 | 2 |
| 进口量 | 40.46 | 40.00 | 53.01 | -13.01 | -25 | -0.46 | -1 | 139.84 | 186.11 | -46.27 | -25 |
| 出口量 | 1.31 | 1.50 | 0.68 | 0.82 | 120 | 0.19 | 15 | 6.89 | 4.74 | 2.15 | 46 |
| 表观消费量 | 230.36 | 235.25 | 266.62 | -31.37 | -12 | 4.89 | 2 | 844.88 | 917.40 | -72.52 | -8 |

七、2017年4月中国沥青产量统计

图1: 1-4月产量(分月度, 柱图)

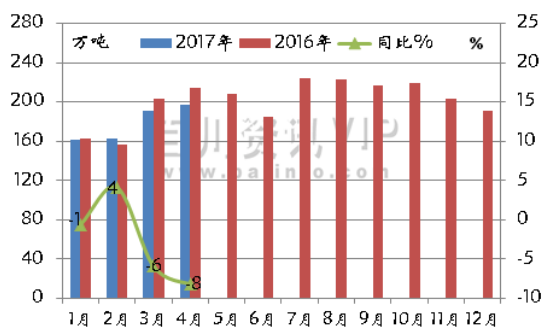


图2: 1-4月产量(分企业, 柱图)

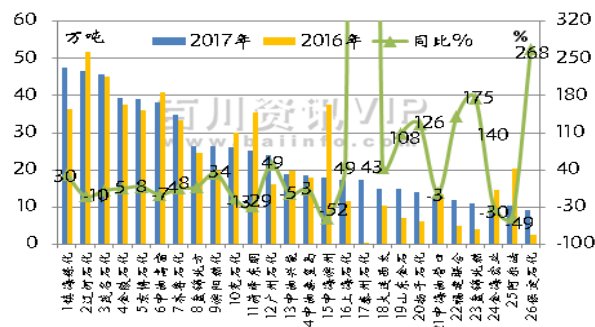


图3: 1-4月产量(分省份, 柱图)

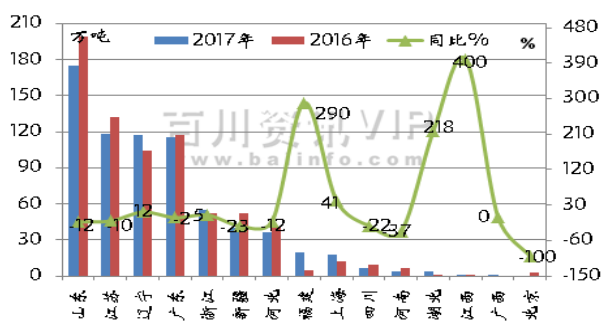


图5: 1-4月产量(分所属, 饼图)

图4: 1-4月产量(分地区, 柱图)

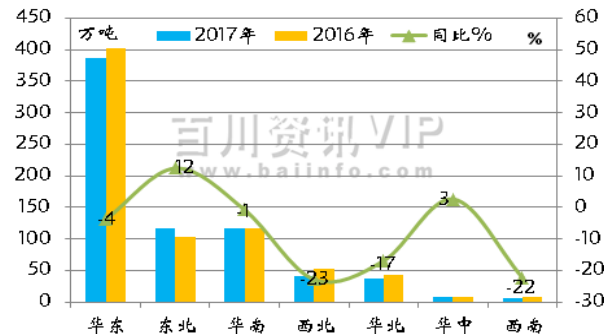
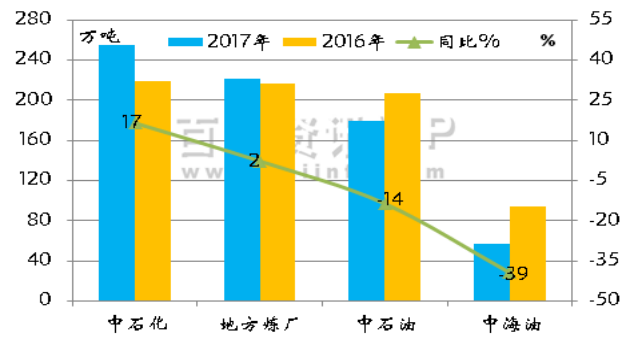
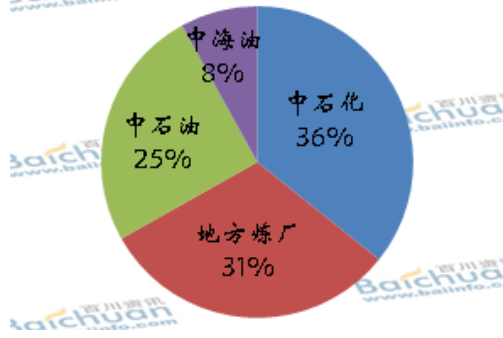


图6: 1-4月份产量(分所属, 柱图)



以上图表数据来源：百川资讯

| 地区 | 省份 | 企业性质 | 企业名称 | 3月 | | | | | 4月 | | | |
|----|-----|------|-------|-------|-------|-------|-------|-------|-------|-------|--------|------|
| | | | | 单位:万吨 | 2017年 | 2017年 | 2016年 | 同比% | 环比% | 2017年 | 2016年 | 同比万吨 |
| 西北 | 新疆 | 中石油 | 克石化 | 6.00 | 9.00 | 8.50 | 6 | 50 | 26.00 | 29.90 | -3.90 | -13 |
| | 新疆 | 中石油 | 新疆美汇特 | 0.00 | 2.00 | 0.00 | - | - | 2.00 | 0.00 | 2.00 | - |
| | 新疆 | 地炼 | 新疆天源 | 0.00 | 0.00 | 2.00 | -100 | - | 0.00 | 5.00 | -5.00 | -100 |
| | 新疆 | 中石化 | 塔河石化 | 1.00 | 3.00 | 2.50 | 20 | 200 | 5.74 | 10.04 | -4.30 | -43 |
| | 新疆 | 地炼 | 库车石化 | 2.00 | 2.00 | 2.00 | 0 | 0 | 6.50 | 7.20 | -0.70 | -10 |
| 东北 | 辽宁 | 中石油 | 辽河石化 | 12.70 | 13.60 | 12.60 | 8 | 7 | 46.66 | 51.80 | -5.14 | -10 |
| | 辽宁 | 地炼 | 盘锦北方 | 7.00 | 6.60 | 7.50 | -12 | -6 | 26.50 | 24.50 | 2.00 | 8 |
| | 辽宁 | 中海油 | 中海油营口 | 1.60 | 3.80 | 4.20 | -10 | 138 | 12.90 | 13.30 | -0.40 | -3 |
| | 辽宁 | 地炼 | 盘锦北燃 | 4.00 | 3.00 | 4.00 | -25 | -25 | 11.00 | 4.00 | 7.00 | 175 |
| | 辽宁 | 中石油 | 盘锦浩业 | 0.00 | 5.00 | 0.00 | - | - | 5.00 | 0.00 | 5.00 | - |
| | 辽宁 | 中石油 | 大连西太 | 4.00 | 4.00 | 3.00 | 33 | 0 | 15.00 | 10.50 | 4.50 | 43 |
| 华北 | 河北 | 中石化 | 保定石化 | 2.00 | 3.00 | 1.50 | 100 | 50 | 9.20 | 2.50 | 6.70 | 268 |
| | 河北 | 中石油 | 中油秦皇岛 | 5.10 | 3.50 | 3.00 | 17 | -31 | 18.60 | 18.00 | 0.60 | 3 |
| | 河北 | 中石化 | 石家庄炼厂 | 0.00 | 0.00 | 0.55 | -100 | - | 0.50 | 1.37 | -0.87 | -64 |
| | 河北 | 地炼 | 鑫海化工 | 1.50 | 0.00 | 7.00 | -100 | -100 | 2.50 | 9.80 | -7.30 | -74 |
| | 河北 | 地炼 | 伦特公路 | 0.30 | 1.00 | 1.30 | -23 | 233 | 1.30 | 2.80 | -1.50 | -54 |
| | 河北 | 地炼 | 黄骅燕捷 | 1.50 | 1.50 | 2.70 | -44 | 0 | 3.80 | 8.40 | -4.60 | -55 |
| | 河北 | 地炼 | 通达石化 | 0.00 | 0.60 | 0.50 | 20 | - | 0.60 | 1.05 | -0.45 | -43 |
| 华中 | 河南 | 中石化 | 洛阳石化 | 1.00 | 1.50 | 0.20 | 650 | 50 | 4.20 | 6.63 | -2.43 | -37 |
| | 湖北 | 中石化 | 荆门石化 | 1.47 | 1.60 | 0.20 | 700 | 9 | 3.85 | 1.21 | 2.64 | 218 |
| 华东 | 山东 | 中海油 | 中海滨州 | 5.40 | 4.00 | 12.60 | -68 | -26 | 17.90 | 37.50 | -19.60 | -52 |
| | 山东 | 中海油 | 中海油青岛 | 0.00 | 0.00 | 0.00 | - | - | 0.00 | 6.80 | -6.80 | -100 |
| | 山东 | 地炼 | 滨阳炼化 | 7.00 | 7.50 | 6.60 | 14 | 7 | 26.50 | 19.80 | 6.70 | 34 |
| | 山东 | 地炼 | 中化弘润 | 1.00 | 2.00 | 5.00 | -60 | 100 | 3.50 | 7.00 | -3.50 | -50 |
| | 山东 | 中石化 | 齐鲁石化 | 10.00 | 8.00 | 8.30 | -4 | -20 | 34.90 | 33.40 | 1.50 | 4 |
| | 山东 | 中石化 | 青岛炼化 | 1.24 | 1.30 | 1.00 | 30 | 5 | 4.54 | 4.30 | 0.24 | 6 |
| | 山东 | 中石化 | 济南炼厂 | 0.00 | 1.00 | 1.44 | -31 | - | 1.33 | 5.24 | -3.91 | -75 |
| | 山东 | 地炼 | 山东金石 | 5.00 | 5.00 | 1.00 | 400 | 0 | 15.00 | 7.20 | 7.80 | 108 |
| | 山东 | 地炼 | 东营东明 | 0.00 | 0.00 | 1.20 | -100 | - | 0.20 | 2.60 | -2.40 | -92 |
| | 山东 | 地炼 | 菏泽东明 | 8.50 | 5.00 | 12.00 | -58 | -41 | 25.30 | 35.50 | -10.20 | -29 |
| | 山东 | 地炼 | 京博石化 | 10.00 | 10.00 | 10.50 | -5 | 0 | 39.00 | 36.00 | 3.00 | 8 |
| | 山东 | 地炼 | 龙源石化 | 0.60 | 0.60 | 0.90 | -33 | 0 | 2.30 | 1.35 | 0.95 | 70 |
| | 山东 | 地炼 | 金源工贸 | 1.00 | 1.00 | 0.30 | 233 | 0 | 4.00 | 0.85 | 3.15 | 371 |
| | 山东 | 地炼 | 鑫博化工 | 0.00 | 0.60 | 0.30 | 100 | - | 0.60 | 1.15 | -0.55 | -48 |
| | 山东 | 地炼 | 国冠工贸 | 0.00 | 0.00 | 0.60 | -100 | - | 0.00 | 0.90 | -0.90 | -100 |
| | 浙江 | 中石化 | 镇海炼化 | 12.60 | 11.80 | 9.70 | 22 | -6 | 47.50 | 36.40 | 11.10 | 30 |
| | 浙江 | 中石油 | 温州中油 | 4.00 | 3.30 | 3.00 | 10 | -18 | 7.72 | 16.10 | -8.38 | -52 |
| | 江苏 | 中海油 | 中海泰州 | 0.00 | 0.00 | 4.90 | -100 | - | 0.00 | 21.00 | -21.00 | -100 |
| | 江苏 | 中海油 | 泰州石化 | 8.60 | 4.60 | 0.00 | - | -47 | 17.30 | 0.50 | 16.80 | 3360 |
| | 江苏 | 中石油 | 中油兴能 | 4.90 | 4.70 | 5.40 | -13 | -4 | 18.90 | 19.80 | -0.90 | -5 |
| 江苏 | 地炼 | 金海宏业 | 3.00 | 0.00 | 7.20 | -100 | -100 | 10.30 | 14.70 | -4.40 | -30 | |
| 江苏 | 地炼 | 阿尔法 | 2.30 | 3.00 | 0.00 | - | 30 | 10.30 | 20.20 | -9.90 | -49 | |
| 江苏 | 中石化 | 金陵石化 | 9.20 | 12.70 | 10.00 | 27 | 38 | 39.40 | 37.40 | 2.00 | 5 | |
| 江苏 | 中石化 | 扬子石化 | 4.00 | 4.30 | 2.50 | 72 | 8 | 14.00 | 6.20 | 7.80 | 126 | |

| 地区 | 省份 | 企业性质 | 企业名称 单位:万吨 | 3月 | | 4月 | | | 1-4月 | | | |
|----|----|------|---------------|--------|--------|--------|------|------|--------|--------|--------|------|
| | | | | 2017年 | 2017年 | 2016年 | 同比% | 环比% | 2017年 | 2016年 | 同比万吨 | 同比% |
| 华东 | 江苏 | 地炼 | 新海石化 | 1.80 | 1.50 | 4.25 | -65 | -17 | 8.30 | 12.45 | -4.15 | -33 |
| | 江西 | 中石化 | 九江石化 | 0.00 | 0.70 | 0.11 | 536 | - | 1.20 | 0.24 | 0.96 | 400 |
| | 福建 | 其他 | 福建联合 | 3.00 | 4.00 | 2.00 | 100 | 33 | 12.00 | 5.00 | 7.00 | 140 |
| | 福建 | 地炼 | 中化泉州 | 1.50 | 3.00 | 0.00 | - | 100 | 7.50 | 0.00 | 7.50 | - |
| | 上海 | 中石化 | 上海石化 | 5.00 | 3.70 | 3.74 | -1 | -26 | 17.40 | 11.64 | 5.76 | 49 |
| | 上海 | 中石化 | 高桥石化 | 0.00 | 0.00 | 0.00 | - | - | 0.00 | 0.70 | -0.70 | -100 |
| 华南 | 广东 | 中石化 | 茂名石化 | 11.00 | 10.40 | 10.80 | -4 | -5 | 45.70 | 45.10 | 0.60 | 1 |
| | 广东 | 中石化 | 广州石化 | 6.44 | 4.90 | 5.10 | -4 | -24 | 24.04 | 16.10 | 7.94 | 49 |
| | 广东 | 中石油 | 中油高富 | 9.40 | 5.80 | 10.00 | -42 | -38 | 38.30 | 41.00 | -2.70 | -7 |
| | 广东 | 中海油 | 中海广东 | 0.15 | 2.10 | 3.20 | -34 | 1300 | 2.90 | 5.90 | -3.00 | -51 |
| | 广东 | 地炼 | 珠海华峰 | 0.00 | 0.00 | 1.50 | -100 | - | 0.00 | 2.50 | -2.50 | -100 |
| | 广东 | 地炼 | 海盛达 | 1.70 | 1.50 | 3.00 | -50 | -12 | 4.20 | 6.50 | -2.30 | -35 |
| | 广西 | 中石化 | 北海炼化 | 0.40 | 0.65 | 0.00 | - | 63 | 1.05 | 0.00 | 1.05 | - |
| 西南 | 四川 | 中海油 | 中海四川 | 1.30 | 2.40 | 2.90 | -17 | 85 | 6.00 | 9.00 | -3.00 | -33 |
| | 四川 | 中石油 | 盛马化工 | 0.00 | 1.00 | 0.00 | - | - | 1.00 | 0.00 | 1.00 | - |
| 全国 | | | | 191.20 | 196.75 | 214.29 | -8 | 3 | 711.93 | 736.02 | -24.09 | -3 |

| 省份(单位:万吨) | 3月 | | 4月 | | | 1-4月 | | | |
|-----------|--------|--------|--------|------|-----|--------|--------|--------|------|
| | 2017年 | 2017年 | 2016年 | 同比% | 环比% | 2017年 | 2016年 | 同比万吨 | 同比% |
| 北京 | 0.00 | 0.00 | 1.50 | -100 | - | 0.00 | 2.50 | -2.50 | -100 |
| 天津 | 0.00 | 0.00 | 0.00 | - | - | 0.00 | 0.00 | 0.00 | - |
| 河北 | 10.40 | 9.60 | 15.05 | -36 | -8 | 36.50 | 41.42 | -4.92 | -12 |
| 山西 | 0.00 | 0.00 | 0.00 | - | - | 0.00 | 0.00 | 0.00 | - |
| 内蒙古 | 0.00 | 0.00 | 0.00 | - | - | 0.00 | 0.00 | 0.00 | - |
| 辽宁 | 29.30 | 36.00 | 31.30 | 15 | 23 | 117.06 | 104.10 | 12.96 | 12 |
| 吉林 | 0.00 | 0.00 | 0.00 | - | - | 0.00 | 0.00 | 0.00 | - |
| 黑龙江 | 0.00 | 0.00 | 0.00 | - | - | 0.00 | 0.00 | 0.00 | - |
| 上海 | 5.00 | 3.70 | 3.74 | -1 | -26 | 17.40 | 12.34 | 5.06 | 41 |
| 江苏 | 33.80 | 30.80 | 34.25 | -10 | -9 | 118.50 | 132.25 | -13.75 | -10 |
| 浙江 | 16.60 | 15.10 | 12.70 | 19 | -9 | 55.22 | 52.50 | 2.72 | 5 |
| 安徽 | 0.00 | 0.00 | 0.00 | - | - | 0.00 | 0.00 | 0.00 | - |
| 福建 | 4.50 | 7.00 | 2.00 | 250 | 56 | 19.50 | 5.00 | 14.50 | 290 |
| 江西 | 0.00 | 0.70 | 0.11 | 536 | - | 1.20 | 0.24 | 0.96 | 400 |
| 山东 | 49.74 | 46.00 | 61.74 | -25 | -8 | 175.07 | 199.59 | -24.52 | -12 |
| 河南 | 1.00 | 1.50 | 0.20 | 650 | 50 | 4.20 | 6.63 | -2.43 | -37 |
| 湖北 | 1.47 | 1.60 | 0.20 | 700 | 9 | 3.85 | 1.21 | 2.64 | 218 |
| 湖南 | 0.00 | 0.00 | 0.00 | - | - | 0.00 | 0.00 | 0.00 | - |
| 广东 | 28.69 | 24.70 | 33.60 | -26 | -14 | 115.14 | 117.10 | -1.96 | -2 |
| 广西 | 0.40 | 0.65 | 0.00 | - | 63 | 1.05 | 0.00 | 1.05 | - |
| 海南 | 0.00 | 0.00 | 0.00 | - | - | 0.00 | 0.00 | 0.00 | - |
| 重庆 | 0.00 | 0.00 | 0.00 | - | - | 0.00 | 0.00 | 0.00 | - |
| 四川 | 1.30 | 3.40 | 2.90 | 17 | 162 | 7.00 | 9.00 | -2.00 | -22 |
| 贵州 | 0.00 | 0.00 | 0.00 | - | - | 0.00 | 0.00 | 0.00 | - |
| 云南 | 0.00 | 0.00 | 0.00 | - | - | 0.00 | 0.00 | 0.00 | - |
| 西藏 | 0.00 | 0.00 | 0.00 | - | - | 0.00 | 0.00 | 0.00 | - |
| 陕西 | 0.00 | 0.00 | 0.00 | - | - | 0.00 | 0.00 | 0.00 | - |
| 甘肃 | 0.00 | 0.00 | 0.00 | - | - | 0.00 | 0.00 | 0.00 | - |
| 青海 | 0.00 | 0.00 | 0.00 | - | - | 0.00 | 0.00 | 0.00 | - |
| 宁夏 | 0.00 | 0.00 | 0.00 | - | - | 0.00 | 0.00 | 0.00 | - |
| 新疆 | 9.00 | 16.00 | 15.00 | 7 | 78 | 40.24 | 52.14 | -11.90 | -23 |
| 全国 | 191.20 | 196.75 | 214.29 | -8 | 3 | 711.93 | 736.02 | -24.09 | -3 |

| 地区(单位:万吨) | 3月 | | 4月 | | | 1-4月 | | | |
|-----------|--------|--------|--------|-----|-----|--------|--------|--------|-----|
| | 2017年 | 2017年 | 2016年 | 同比% | 环比% | 2017年 | 2016年 | 同比万吨 | 同比% |
| 华北 | 10.40 | 9.60 | 16.55 | -42 | -8 | 36.50 | 43.92 | -7.42 | -17 |
| 东北 | 29.30 | 36.00 | 31.30 | 15 | 23 | 117.06 | 104.10 | 12.96 | 12 |
| 华东 | 109.64 | 103.30 | 114.54 | -10 | -6 | 386.89 | 401.92 | -15.03 | -4 |
| 华中 | 2.47 | 3.10 | 0.40 | 675 | 26 | 8.05 | 7.84 | 0.21 | 3 |

| 地区(单位:万吨) | 3月 | | 4月 | | | 1-4月 | | | |
|-----------|--------|--------|--------|-----|-----|--------|--------|--------|-----|
| | 2017年 | 2017年 | 2016年 | 同比% | 环比% | 2017年 | 2016年 | 同比万吨 | 同比% |
| 华南 | 29.09 | 25.35 | 33.60 | -25 | -13 | 116.19 | 117.10 | -0.91 | -1 |
| 西南 | 1.30 | 3.40 | 2.90 | 17 | 162 | 7.00 | 9.00 | -2.00 | -22 |
| 西北 | 9.00 | 16.00 | 15.00 | 7 | 78 | 40.24 | 52.14 | -11.90 | -23 |
| 全国 | 191.20 | 196.75 | 214.29 | -8 | 3 | 711.93 | 736.02 | -24.09 | -3 |

| 所属(单位:万吨) | 3月 | | 4月 | | | 1-4月 | | | |
|-----------|--------|--------|--------|-----|-----|--------|--------|--------|-----|
| | 2017年 | 2017年 | 2016年 | 同比% | 环比% | 2017年 | 2016年 | 同比万吨 | 同比% |
| 中石油 | 46.10 | 51.90 | 45.50 | 14 | 13 | 179.18 | 207.30 | -28.12 | -14 |
| 中石化 | 65.35 | 68.55 | 57.64 | 19 | 5 | 254.55 | 218.47 | 36.08 | 17 |
| 中海油 | 17.05 | 16.90 | 27.80 | -39 | -1 | 57.00 | 94.00 | -37.00 | -39 |
| 地方炼厂 | 62.70 | 59.40 | 83.35 | -29 | -5 | 221.20 | 216.25 | 4.95 | 2 |
| 全国 | 191.20 | 196.75 | 214.29 | -8 | 3 | 711.93 | 736.02 | -24.09 | -3 |

八、2017年3月中国沥青进出口统计

图1: 单月进口量(柱图)

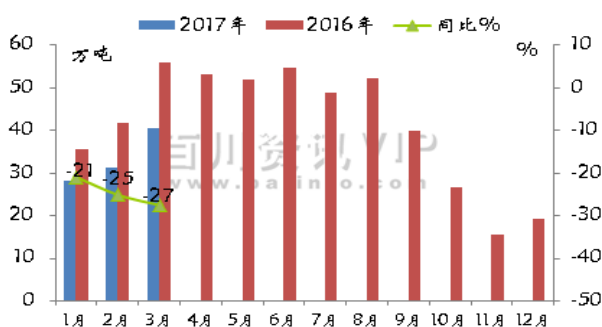


图2: 单月出口量(柱图)

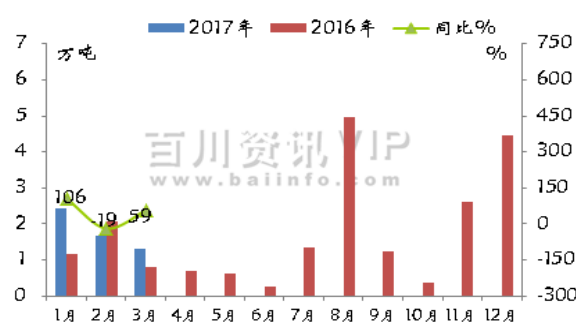


图3: 3月进出口总量(柱图)

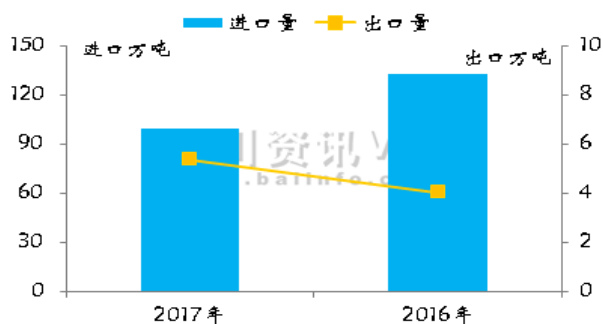


图4: 3月进口单价(柱图)




图5: 2017年1-3月进口量(分国别, 饼图)

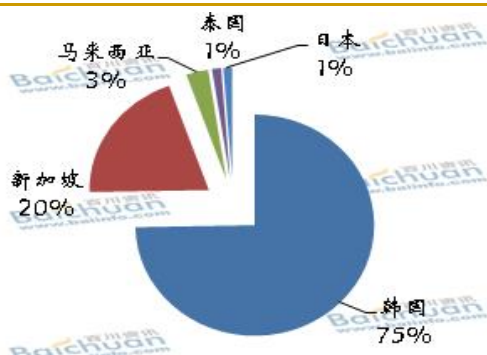


图6: 1-3月进口量(分国别, 柱图)

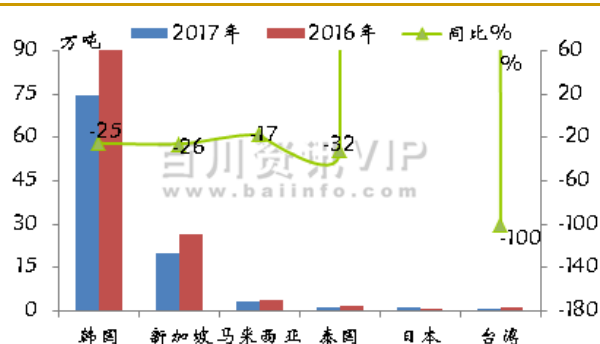


图7: 2017年1-3月进口量(分海关, 饼图)

图8: 1-3月进口量(分海关, 柱图)

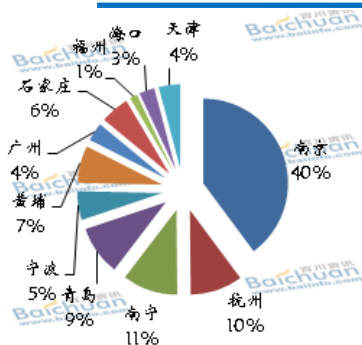


图9: 2017年1-3月进口量(分收发货地, 饼图)

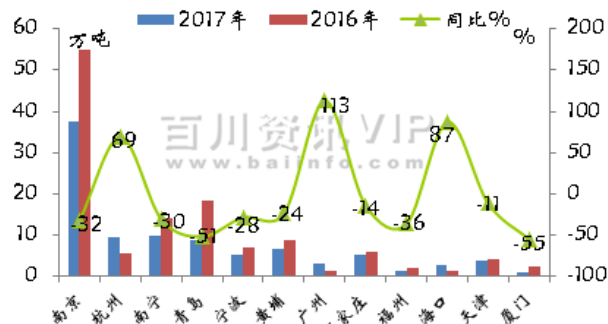
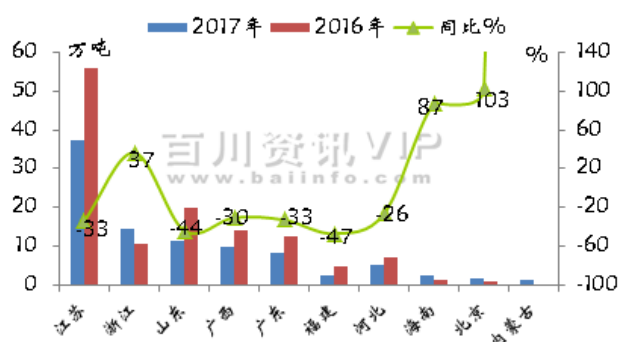
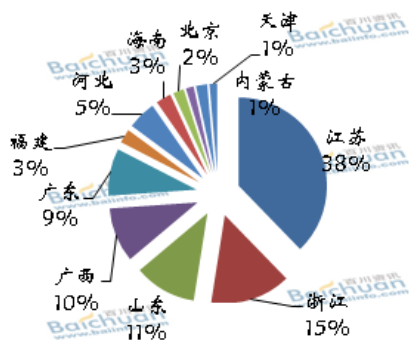


图10: 1-3月进口量(分收发货地, 柱图)



以上图表数据来源: 百川资讯

| 进口国别 | 进口数量(万吨) | | | | | | 进口数量(万吨) | | | | | | | |
|------|----------|--------|------|-------|--------|-------|----------|-------|--------|-------|-------|-------|------|-----|
| | 1-3月 | | 结构比% | 1-3月 | | 同比万吨 | 3月 | | 同比万吨 | 同比% | 2月 | | 环比万吨 | 环比% |
| | 2017年 | 2016年 | | 2016年 | 2017年 | | 2016年 | 2016年 | | | 2017年 | | | |
| 韩国 | 74.47 | 99.57 | 75 | 75 | -25.10 | -25 | 29.13 | 42.13 | -13.00 | -31 | 25.08 | 4.05 | 16 | |
| 新加坡 | 19.81 | 26.71 | 20 | 20 | -6.90 | -26 | 8.55 | 9.89 | -1.34 | -14 | 4.87 | 3.68 | 76 | |
| 马来西亚 | 2.98 | 3.61 | 3 | 3 | -0.63 | -17 | 2.33 | 2.32 | 0.02 | 1 | 0.00 | 2.33 | - | |
| 泰国 | 1.21 | 1.77 | 1 | 1 | -0.56 | -32 | 0.00 | 0.94 | -0.94 | -100 | 0.40 | -0.40 | -100 | |
| 日本 | 1.20 | 0.00 | 1 | 0 | 1.20 | 93131 | 0.30 | 0.00 | 0.30 | 66632 | 0.90 | -0.60 | -67 | |
| 台湾省 | 0.00 | 1.30 | 0 | 1 | -1.30 | -100 | 0 | 0 | 0 | -100 | 0 | 0 | - | |
| 其他 | 0.16 | 0.14 | 0 | 0 | 0.02 | 11 | 0.15 | 0.09 | 0.06 | 62 | 0.00 | 0.15 | 3276 | |
| 合计 | 99.84 | 133.10 | 100 | 100 | -33.27 | -25 | 40.46 | 55.80 | -15.34 | -27 | 31.26 | 9.20 | 29 | |

| 海关关别 | 进口数量(万吨) | | | | | | 进口数量(万吨) | | | | | | | |
|-------|----------|--------|------|-------|--------|------|----------|-------|--------|------|-------|-------|------|-----|
| | 1-3月 | | 结构比% | 1-3月 | | 同比万吨 | 3月 | | 同比万吨 | 同比% | 2月 | | 环比万吨 | 环比% |
| | 2017年 | 2016年 | | 2016年 | 2017年 | | 2017年 | 2016年 | | | | | | |
| 南京海关 | 37.46 | 54.92 | 38 | 41 | -17.46 | -32 | 15.00 | 20.71 | -5.71 | -28 | 13.02 | 1.98 | 15 | |
| 杭州海关 | 9.39 | 5.55 | 9 | 4 | 3.84 | 69 | 2.97 | 1.74 | 1.23 | 70 | 1.53 | 1.44 | 94 | |
| 南宁海关 | 9.90 | 14.20 | 10 | 11 | -4.29 | -30 | 3.74 | 4.61 | -0.87 | -19 | 3.59 | 0.15 | 4 | |
| 青岛海关 | 8.89 | 18.27 | 9 | 14 | -9.38 | -51 | 3.59 | 7.99 | -4.40 | -55 | 3.18 | 0.42 | 13 | |
| 宁波海关 | 5.18 | 7.22 | 5 | 5 | -2.03 | -28 | 0.41 | 3.79 | -3.38 | -89 | 2.18 | -1.77 | -81 | |
| 黄埔海关 | 6.69 | 8.77 | 7 | 7 | -2.08 | -24 | 2.02 | 2.72 | -0.70 | -26 | 1.83 | 0.20 | 11 | |
| 广州海关 | 3.33 | 1.56 | 3 | 1 | 1.76 | 113 | 1.35 | 0.52 | 0.83 | 159 | 1.46 | -0.11 | -8 | |
| 石家庄海关 | 5.19 | 6.02 | 5 | 5 | -0.84 | -14 | 3 | 5 | -2 | -38 | 2 | 1 | 73 | |
| 福州海关 | 1.34 | 2.11 | 1 | 2 | -0.76 | -36 | 0.00 | 0.96 | -0.96 | -100 | 0.00 | 0.00 | - | |
| 海口海关 | 2.76 | 1.47 | 3 | 1 | 1.29 | 87 | 1.65 | 0.62 | 1.03 | 165 | 0.57 | 1.08 | 188 | |
| 天津海关 | 3.86 | 4.35 | 4 | 3 | -0.49 | -11 | 2.90 | 2.87 | 0.02 | 1 | 0.96 | 1.93 | 201 | |
| 厦门海关 | 1.18 | 2.61 | 1 | 2 | -1.43 | -55 | 1 | 0.93 | -0.41 | -44 | 0.65 | -0.13 | -20 | |
| 大连海关 | 1.42 | 0.95 | 1 | 1 | 0.47 | 50 | 1 | 0.95 | -0.03 | -3 | 0.00 | 0.92 | - | |
| 合肥海关 | 0.91 | 0.00 | 1 | 0 | 0.91 | - | 0 | 0 | 0 | - | 0.00 | 0 | - | |
| 江门海关 | 0.92 | 1.18 | 1 | 1 | -0.26 | -22 | 1 | 0.41 | 0.12 | 29 | 0.40 | 0.12 | 31 | |
| 西安海关 | 0.48 | 0.00 | 0 | 0 | 0.48 | - | 0 | 0 | 0 | - | 0 | 0 | - | |
| 上海海关 | 0.00 | 0.00 | 0 | 0 | 0.00 | -10 | 0 | 0 | 0 | 52 | 0.00 | 0.00 | - | |
| 其他 | 0.93 | 3.93 | 1 | 3 | -3.00 | -76 | 0.93 | 1.69 | -0.76 | -45 | 0.00 | 0.93 | - | |
| 合计 | 99.84 | 133.10 | 100 | 100 | -33.27 | -25 | 40.46 | 55.80 | -15.34 | -27 | 31.26 | 9.20 | 29 | |

沥青总负责人: 刘敏娜, 手机: 18610320933 (微信号相同), 座机: 010-52318228, QQ: 234683939
 沥青销售经理: 张冬东, 手机: 13522707323 (微信号相同), 座机: 010-52318242, QQ: 1142505745

| 省、自治区 | 进口数量(万吨) | | | | | | 进口数量(万吨) | | | | | | |
|--------|----------|----------|--------|----------|----------|------|----------|-------|----------|---------|-------|----------|---------|
| | 1-3月 | 结构 比% | 1-3月 | 结构 比% | 同比 万吨 | 同比% | 3月 | | 同比 万吨 | 同 比% | 2月 | 环比 万吨 | 环 比% |
| | 2017年 | | 2016年 | | | | 2017年 | 2016年 | | | | | |
| 江苏省 | 37.30 | 37 | 56.02 | 42 | -18.72 | -33 | 13.83 | 20.77 | -6.93 | -33 | 13.51 | 0.33 | 2 |
| 浙江省 | 14.58 | 15 | 10.67 | 8 | 3.90 | 37 | 3.38 | 4.11 | -0.73 | -18 | 3.71 | -0.33 | -9 |
| 山东省 | 11.27 | 11 | 20.02 | 15 | -8.74 | -44 | 5.00 | 9.36 | -4.36 | -47 | 4.15 | 0.86 | 21 |
| 广西省 | 9.90 | 10 | 14.20 | 11 | -4.29 | -30 | 3.74 | 4.61 | -0.87 | -19 | 3.59 | 0.15 | 4 |
| 广东省 | 8.55 | 9 | 12.67 | 10 | -4.12 | -33 | 3.48 | 4.92 | -1.43 | -29 | 2.23 | 1.25 | 56 |
| 福建省 | 2.52 | 3 | 4.71 | 4 | -2.20 | -47 | 0.52 | 1.89 | -1.37 | -72 | 0.65 | -0.13 | -20 |
| 河北省 | 5.19 | 5 | 7.03 | 5 | -1.85 | -26 | 3.29 | 5.79 | -2.50 | -43 | 1.90 | 1.39 | 73 |
| 海南省 | 2.76 | 3 | 1.47 | 1 | 1.29 | 87 | 1.65 | 1 | 1.03 | 165 | 0.57 | 1.08 | 188 |
| 北京市 | 1.97 | 2 | 0.97 | 1 | 1.00 | 103 | 1.42 | 0.00 | 1.42 | - | 0.55 | 0.87 | 159 |
| 内蒙古自治区 | 1.42 | 1 | 0.05 | 0 | 1.37 | 2629 | 0.92 | 0.01 | 0.91 | 15796 | 0.00 | 0.92 | - |
| 安徽省 | 2.01 | 2 | 0.00 | 0 | 2.01 | - | 1.51 | 0.00 | 1.51 | - | 0.00 | 1.51 | - |
| 天津市 | 1.39 | 1 | 1.83 | 1 | -0.44 | -24 | 0.97 | 1.83 | -0.85 | -47 | 0.41 | 0.56 | 136 |
| 陕西省 | 0.48 | 0 | 0.29 | 0 | 0.19 | 65 | 0.23 | 0.00 | 0.23 | - | 0.00 | 0.23 | - |
| 其他 | 0.50 | 1 | 3.16 | 2 | -2.66 | -84 | 0.50 | 1.91 | -1.41 | -74 | 0.00 | 0.50 | - |
| 合计 | 99.84 | 100 | 133.10 | 100 | -33.27 | -25 | 40.46 | 55.80 | -15.34 | -27 | 31.26 | 9.20 | 29 |

九、本周沥青采购招标信息（详情登录百川资讯网站查询）

- **沥青招标 1——天津：中国铁建大桥工程局集团有限公司沥青 031 招标公告。**
中国铁建大桥工程局集团有限公司 900 吨沥青采购招标，招标文件购买截止到 5 月 19 日，招标人：中国铁建大桥工程局集团有限公司石首长江大桥 SS-2 标项目经理部，马福俊 18727690068
- **沥青招标 2——吉林：四平市 2017 年度国道京抚公路蔡家至东辽河大桥段养护工程沥青采购招标公告**
吉林四平市 2017 年度国道京抚公路蔡家至东辽河大桥段养护工程共 2615 吨沥青采购招标，招标文件购买截止到 5 月 19 日，招标人：四平市公路管理处，王工 0434-3281312
- **沥青招标 3——西藏：国道 318 线林芝至拉萨段公路改造工程米拉山隧道段路面用沥青材料采购重新招标公告**
西藏国道 318 线林芝至拉萨段公路改造工程米拉山隧道段路面用 6476 吨沥青材料采购重新招标，招标文件购买截止到 5 月 17 日，招标人：西藏自治区交通建设项目招投标中心，樊海仕、王源伊 0891-6835950
- **沥青招标 4——内蒙古：国道 510 线哈毕日嘎至明安图段公路沥青采购招标公告**
内蒙古国道 510 线哈毕日嘎至明安图段公路 1740 吨 90#A、4600 吨 SBS 改性沥青采购招标，招标报名截止到 5 月 21 日，招标人：国道 510 线（原省道 308 线）哈毕日嘎至明安图段公路建设项目管理办公室及各土建标段承包人，董先生 13904795412
- **沥青招标 5——甘肃：酒泉公路管理局路面应急保障中心沥青采购项目招标公告**
甘肃酒泉公路管理局路面应急保障中心 500 吨沥青采购项目招标，招标文件购买截止到 5 月 22 日，招标人：甘肃省招标中心，冶金明 0931-2909786
- **沥青招标 6——四川：省道 434 线榆林宫至磨西公路改建工程沥青采购（第二次）招标公告**
四川省道 434 线榆林宫至磨西公路改建工程共 6526 吨沥青采购（第二次）招标，招标文件购买截止到 5 月 25 日，招标人：甘孜州交通建设投资有限公司，杜女士 0836-2876665
- **沥青招标 7——吉林：白山市 2017 年普通干线公路养护工程沥青采购招标**
吉林白山市 2017 年普通干线公路养护工程共 9026 吨沥青采购招标，招标文件购买截止到 5 月 24 日，招标人：白山市公路养护工程项目管理办公室，陈广军 0439-3350531

本报告仅供会员内部交流，版权所有，禁止转载；所载信息及数据仅供参考，据此操作，风险自担。