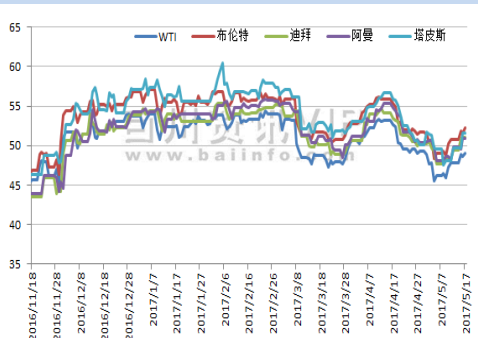


本周国际原油及燃料油价格走势:

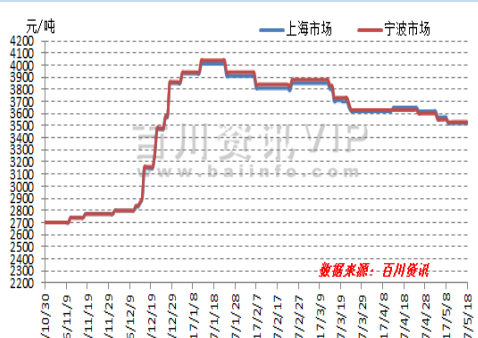
国际原油价格走势:



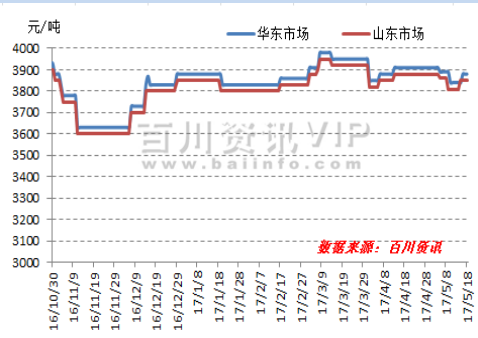
国际燃料油价格走势:



国内高硫 180cst 价格走势:



国内俄罗斯 M100 价格走势:



目录

- 一、本周国际原油市场.....P1
- 二、本周国内燃料油市场.....P2
 - 华南、华东、山东市场评述P2
 - 附表 1: 本周国际燃料油价格.....P2
 - 附表 2: 本周国内燃料油市场价格.....P3
 - 附表 3: 本周国内燃料油炼厂出厂价格.....P3
 - 附表 4: 本周国内船用油价格.....P4
 - 附表 5: 本月燃料油到港情况.....P5
- 三、2017 年 1-3 月燃料油产量统计.....P5
- 四、2017 年 3 月燃料油进出口统计.....P6
- 五、2017 年 1-3 月燃料油表观消费量统计.....P7

单位: 美元/桶, 美元/吨

产品名称	上周均价 (5/4-5/10)	本周均价 (5/11-5/17)	涨跌
WTI	46.28	48.45	2.17
布伦特	49.15	51.46	2.31
新加坡中硫 180cst	302.32	313.36	11.04
新加坡高硫 180cst	295.67	306.47	10.80
新加坡高硫 380cst	286.61	297.11	10.50
新加坡高硫 180cst 升/贴水	3.83	3.50	-0.33
新加坡高硫 380cst 升/贴水	3.06	1.85	-1.21
新加坡 180cst 纸货	289.53	301.99	12.47
新加坡 180cst 纸货(近 2 月)	288.30	301.47	13.17
新加坡 380cst 纸货	281.98	294.68	12.71
新加坡 380cst 纸货(近 2 月)	281.45	294.55	13.10
阿拉伯湾高硫 180CST	285.41	296.49	11.08
阿拉伯湾高硫 380CST	276.35	287.14	10.78
韩国中硫 180CST	-	-	0
韩国高硫 180CST	299.34	310.11	10.78
韩国高硫 380CST	290.28	300.76	10.48
日本中硫 180cst	-	-	0
日本高硫 180cst	304.90	315.47	10.57
地中海燃料油(1PCT)CIF	290.60	303.55	12.95
地中海燃料油(3.5PCT)CIF	254.50	271.40	16.90
地中海燃料油(1PCT)FOB	282.35	294.90	12.55
地中海燃料油(3.5PCT)FOB	243.00	259.40	16.40
鹿特丹燃料油(1PCT)FOB	265.00	279.95	14.95
鹿特丹燃料油(3.5PCT)FOB	262.35	279.95	17.60

本周国际原油市场评述: 本周(5.11-5.17)国际原油市场中, 减产有望延期的利好消息提振市场, 愈来愈多的产油国支持延长减产协议至明年一季度, 原油多头信心倍增, 油价连涨数日, 周二由于 API 库存数据利空, 油价微幅下跌, 不过周三, 由于美国原油库存报告全面利好, 政治风险拉低美元, 油价重启涨势。整体来看, 本周国际原油期货价在延长减产协议的利好消息下较上周大幅上涨, 其中 WTI 期货本周均价 48.45 美元/桶, 较上周上涨 4.70%, 较上月下跌 5.22%; 本周布伦特期货均价 51.46 美元/桶, 较上周上涨 4.69%, 较上月下跌 4.37%。

后市展望: 本月 25 日即将举行减产协议延长会议, 支持延长减产协议的呼声愈来愈强, 市场一片看好趋势, 这一利好消息能有效提振油价。同时美国燃油库存继续下降, 随着美国夏季出行季临近, 预计原油市场的需求面将逐渐转好,

后期油价上涨动力较足，不过美国石油钻井数持续增加，利比亚及尼日利亚原油产量有进一步上涨的可能性，这些利空因素始终限制油价的涨势。而近期美元走弱，这为油价提供一定的支撑，预计短期内油价在多重利好消息的提振下继续走高。预计下周 WTI 原油期货均价在 50~52 美元/桶之间浮动，布伦特原油期货均价在 53~55 美元/桶之间浮动。

二、本周国内燃料油市场

减产范围有望扩大有效提振原油价格，但上涨后劲仍显不足。国内燃料油市场行情守稳为主，零星上涨，炼厂整体出货压力尚可，下游接货热情平稳为主。船用油市场氛围难改平淡，下游需求不佳打压下，玩家心态谨慎持续；减渣整体低位运行，低硫减渣整体需求量尚可，中高硫减渣出货压力仍存，地炼焦化开工低位不改，近期市场反弹力度不足，低位震荡。国产重油市场购销气氛稍有好转，外盘走高提振，地炼多顺势推价，但下游需求面不济，业者对于后市行情观望情绪仍然较重。

华南市场：终端需求平淡 市场整体走势趋稳

华南地区国产油浆市场估价为 2200-2300 元/吨，继续较前一周持平，商家大部分内供，市场看涨氛围不强，商家按需操作为主，虽近日原油走高，但对区内燃料油的刺激性似乎不大。沥青料市场估价为 2400-2500 元/吨，价格较上一周持平，因终端需求无明显增加，业者待市心态一般，商家报价守稳为主。

华东市场：市场活跃度一般 炼厂出货压力不大

华东主流沥青料的成交价在 2600-2700 元/吨，价格较上一周持平，炼厂出货存压。地炼出货压力前期较大、周末压力稍有减轻，但行情整体相对平稳。此外，山东开工率提升后，焦化料需求存增多预期，业者悲观心态缓解，沥青料下行压力暂消。重交沥青方面，道路施工需求较好，地炼出货压力不算太大。

华东油浆（密度 1.1 左右）的主流成交价在 2300-2400 元/吨，价格较上一周上涨 30 元，炼厂出货压力不大。市场上的中高密油浆一直相对较少，在日前相对稳定的行情中，地炼能保持较为稳定和顺畅的出货。

上海市场，低金属船用 180CST（密度 0.98 左右，硫含量 1.0 以内）自提成交估价在 3260-3360 元/吨；宁波市场，低金属船用 180CST（密度 0.98 左右，硫含量 1.0 以内）自提成交估价在 3260-3350 元/吨；南通市场，低金属船用 180CST（密度 0.98 左右，硫含量 1.0 以内）自提成交估价在 3250-3340 元/吨，均较上一周持平。

山东市场：户心态转好不易 市场交投平淡为主

山东地区优质焦化料（沥青票，密度 1.0 左右，硫含量 1.0 左右）市场估价为 2630-2730 元/吨，渣油票市场估价为 2730-2830 元/吨，均较上一周上涨 80 元。前期市场交投气氛延续平稳，业者心态保守谨慎，原油暴涨后，下游接货热情稍有回升，但用户心态转好不易。交投仍显平淡。

山东地区高密油浆市场成交估价 2200-2300 元/吨，较上一周上涨 50 元，低密油浆成交估价 2340-2440 元/吨，较上一周上涨 90 元，外盘原油价格受减产延长利好支撑走高，焦化料市场信心得到一定刺激，市场交投气氛向好，炼厂出货积极性较高。

后期预测：

减产利好与美库存报告利好或将支撑油价走高。燃油市场交投小有好转，但需求持续低位制约，市场购销谨慎心态不减。目前焦化料外采需求仍表现不佳；油浆市场出货节奏无明显利好支撑；船用油需求清淡为主。原油走高预期存一定利好支撑，预计后期国内燃料油市场整体价格稳中小幅上涨，上涨幅度在 20-30 元/吨。

附表 1：本周国际燃料油价格

日期	2017/5/13	2017/5/12	2017/5/15	2017/5/16	2017/5/17	备注
新加坡中硫 180cst	310.63	310.29	314.98	316.7	314.22	美元/吨, FOB
新加坡高硫 180cst	303.79	303.46	308.05	309.73	307.31	美元/吨, FOB
新加坡高硫 380cst	294.77	293.97	299.18	299.91	297.73	美元/吨, FOB
新加坡高硫 180cst 升/贴水 (离岸)	3.57	3.15	2.43	3.98	4.39	美元/吨, FOB
新加坡高硫 380cst 升/贴水 (离岸)	2.54	1.83	1.47	1.51	1.91	美元/吨, FOB
新加坡 180cst 纸货	298.5	298.45	304.35	305.75	302.9	6 月纸货
新加坡 180cst 纸货 (近 2 月)	297.5	297.7	303.6	305.75	302.8	7 月纸货
新加坡 380cst 纸货	291	291.2	296.9	298.45	295.85	6 月纸货
新加坡 380cst 纸货 (近 2 月)	290.5	290.8	296.8	298.65	296	7 月纸货
阿拉伯湾高硫 180CST	293.76	293.43	298.02	299.7	297.55	美元/吨, FOB
阿拉伯湾高硫 380CST	284.74	283.94	289.15	289.88	287.97	美元/吨, FOB
韩国中硫 180CST	-	-	-	-	-	美元/吨, FOB
韩国高硫 180CST	307.47	307.56	312.62	312.75	310.17	美元/吨, FOB
韩国高硫 380CST	298.45	298.07	303.75	302.93	300.59	美元/吨, FOB
日本中硫 180cst	-	-	-	-	-	美元/吨, CIF
日本高硫 180cst	312.86	312.53	317.12	318.71	316.11	美元/吨, CIF

地中海燃料油(1PCT)CIF	300.75	296.75	304.5	305.5	310.25	美元/吨, CIF
地中海燃料油(3.5PCT)CIF	267	264.25	275	273.75	277	美元/吨, CIF
地中海燃料油(1PCT)FOB	292.25	288.25	296	297	301	美元/吨, FOB
地中海燃料油(3.5PCT)FOB	255.25	252.5	263.25	261.75	264.25	美元/吨, FOB
鹿特丹燃料油(1PCT)FOB	275.25	272.5	283.25	282.75	286	美元/吨, FOB
鹿特丹燃料油(3.5PCT)FOB	275.25	272.5	283.25	282.75	286	美元/吨, FOB

附表 2: 本周国内燃料油市场价格

区域—燃料油品种	2017/5/12	2017/5/15	2017/5/16	2017/5/17	2017/5/18	备注
黄埔—新加坡高硫 180 库提价	3700	3700	3700	3700	3700	元/吨; 库提价
黄埔—新加坡高硫 180 过驳价	3710	3710	3710	3710	3710	元/吨; 过驳价
黄埔—上期所规格 180CST	3600	3600	3600	3600	3600	元/吨; 库提价(即期)
黄埔—船用标准 180CST	3280	3280	3280	3280	3280	元/吨; 库提价
黄埔—国产高硫渣油	3345	3345	3345	3345	3345	元/吨; 库提价
黄埔—新加坡混调高硫 180CST 贴水	2450	2450	2450	2450	2450	美元/吨; CFR 黄埔
黄埔—新加坡 180CST 黄埔 CFR	7	7	7	7	7	美元/吨; CFR 黄埔
黄埔—新加坡 380CST 黄埔 CFR	305.25	314.5	314.5	321.5	319	美元/吨; CFR 黄埔
黄埔—新加坡 180CST 黄埔 CFR(纸货)	295.5	304.75	310.5	311.75	310.25	美元/吨; CFR 黄埔
黄埔—新加坡 180CST 黄埔 CFR(近 2 月纸货)	289	298.5	297	305.75	302.25	美元/吨; CFR 黄埔
华东—国产混调 180	288	297.75	297	305.5	302	元/吨; 库船提
华东—上海国产混调 180	3365	3365	3365	3365	3365	元/吨; 库船提
华东—南通国产混调 180	3520	3520	3520	3520	3520	元/吨; 库船提
华东—宁波国产混调 180	3370	3370	3370	3370	3370	元/吨; 库船提
华东—俄罗斯 M100	3530	3530	3530	3530	3530	元/吨; 库船提
华东—俄罗斯 M100 贴水	3890	3840	3880	3880	3880	美元/吨; CFR 华东
华东—国产调和 250	34	34	34	34	34	元/吨; 库船提
华东—油浆	2800	2800	2800	2800	2800	元/吨; 库船提
山东—直馏高硫 180CST	2320	2320	2320	2320	2320	元/吨; 库船提
山东—俄罗斯 M100	3610	3610	3610	3650	3650	元/吨; 库船提
山东—俄罗斯 M100 贴水	3810	3810	3810	3850	3850	美元/吨; CFR 山东
山东—渣油(带沥青票)	35	35	35	35	35	元/吨; 库车提
山东—渣油(带渣油票)	2600	2600	2600	2680	2680	元/吨; 库车提
山东—油浆(密度<1.05)	2700	2700	2700	2780	2780	元/吨; 库车提
山东—油浆(密度>1.05)	2300	2330	2320	2360	2390	元/吨; 库车提

附表 3: 本周国内燃料油炼厂出厂价格

单位: 元/吨

市场名称	2017/5/12	2017/5/15	2017/5/16	2017/5/17	2017/5/18	备注
山东省—齐鲁石化(油浆)	2700	2700	2700	2700	2700	密度 1.05 左右, 含硫 2.1, 粘度 40 左右
山东省—胜利油田(油浆)	-	-	-	-	-	含硫量 0.8, 密度>1, 粘度 10, 残碳 0.2%
山东省—正和集团(油浆)	2450	2450	2500	2500	2550	密度 1.08, 含硫量 2
山东省—华星石化(油浆)	2380	2380	2400	2400	2500	密度 1.07, 粘度 22-23
山东省—青岛安邦(油浆)	2400	2450	2450	2450	2450	密度 1.04
山东省—中海滨州(200#沥青)	2800	2800	2800	2800	2800	常压渣油
山东省—东明石化(油浆)	-	-	-	-	-	无货, 密度接近 1.03-1.04, 粘度 20, 含硫 1 左右
山东省—寿光联盟(油浆)	2330	2330	2450	2450	2480	密度 1.05 左右
山东省—寿光联盟(渣油)	-	-	-	-	-	减压渣油, 密度 0.99, 含硫 1.5, 灰分 0.05, 残碳 20
山东省—宜坤化工(减渣)	2200	2200	2200	2200	2200	密度 1.02, 延伸度 1.5, 针入度 10, 沥青票
山东省—石大科技日照(油浆)	-	-	-	-	-	停工
山东省—神驰化工(油浆)	2200	2250	2300	2300	2300	密度 1.1, 粘度 60

山东省—齐润化工(油浆)	2380	2400	2480	2500	2500	密度 1.1, 日产量 100 吨, 成交优惠, 出货练好, 焦化开工, 渣油自用
山东省—东明化工(渣油)	-	-	-	-	-	密度 1.02 左右, 硫含量 1.5, 残炭 18 左右
山东省—东方华龙(油浆)	2500	2500	2550	2550	2550	密度 1.09, 正常出货
山东省—石大胜华(渣油)	-	-	-	-	-	常渣
山东省—海科集团(油浆)	2420	2420	2420	2420	2420	密度 1.06
山东省—金诚石化(油浆)	2500	2500	2500	2500	2550	密度 1.04-1.05; 日产量 100 吨
山东省—华联石化(油浆)	2550	2550	2550	2550	2550	密度 1.03 硫含量 0.8 灰分 0.3, 蜡油 4950
山东省—昌邑石化(油浆)	2433	2353	2403	2403	2503	密度 1.07-1.08,
山东省—海化集团(渣油)	-	-	-	-	-	常渣正常出货, 暂不报价; 油浆无货不报价
山东省—明源化工(渣油)	2800	2800	2850	2850	2850	密度 0.98, 含硫 1.2 左右, 灰分 0.05-0.1, 残碳 16
山东省—明源化工(油浆)	2450	2450	2550	2550	2550	密度 1.04
山东省—寿光鲁清(油浆)	-	-	-	-	-	密度 1.08, 含硫小于 0.7
青海省—格尔木炼厂(油浆)	-	-	-	-	-	密度 0.97, 含水 0.38
宁夏省—宁夏石化(油浆)	2100	2100	2100	2100	2100	密度 1.01 左右, 含流量低
甘肃省—兰州石化(油浆)	2100	2100	2100	2100	2100	密度 1.04 左右, 含流量 0.8
甘肃省—庆阳石化(油浆)	1700	1700	1700	1700	1700	密度 0.98, 自用为主
新疆省—独山子天利高新(油浆)	1900	1900	1900	1900	1900	密度 1.03 左右, 含硫 1.47 左右, 粘度 15.81
辽宁省—沈阳蜡化(油浆)	2500	2500	2500	2500	2500	无货
辽宁省—大连西太(油浆)	1750	1750	1750	1750	1750	量少, 主供合同户(陆运)
辽宁省—锦西石化(油浆)	-	-	-	-	-	少量销售, 密度 1.04
辽宁省—辽阳石化(油浆)	-	-	-	-	-	检修, 无货
黑龙江—大庆炼化(油浆)	1950	1950	1950	1950	1950	
黑龙江—大庆石化(油浆)	2000	2000	2000	2000	2000	暂时无货
黑龙江—哈尔滨石化(油浆)	2050	2050	2050	2050	2050	
天津市—蓝星天津(油浆)	-	-	-	-	-	无货
天津市—大港石化(油浆)	-	-	-	-	-	无货
河北省—华北石化(沥青料)	2050	2050	2050	2050	2050	沥青料, 大单优惠
河北省—石家庄炼厂(油浆)	2050	2050	2050	2050	2050	密度 1.11
河北省—中捷石化(油浆)	2960	2700	2800	2800	2800	200#沥青
湖南省—巴陵石化(油浆)	2800	2800	2800	2800	2800	密度 1.1, 硫 1.7 自用为主
湖南省—长岭石化(油浆)	-	-	-	-	-	密度 1.1 左右自用为主
江苏省—扬州石化(油浆)	3000	3000	3000	3000	3000	密度 0.98
浙江省—镇海炼化(油浆)	2500	2500	2500	2500	2500	密度 1.09-1.1
浙江省—中海大榭(200#沥青)	2800	2800	2800	2800	2800	200#沥青自用, 1#工业油报 4000
安徽省—安庆石化(油浆)	-	-	-	-	-	无货
广东省—湛江东兴(油浆)	-	-	-	-	-	密度 1.09, 带票价
广西省—钦州石化(油浆)	2450	2450	2450	2450	2450	密度 1.06, 自用为主
海南省—海南炼化(油浆)	-	-	-	-	-	密度 1.07, 带票价

附表 4: 本周国内船用油价格

单位: 元/吨

省份	生产企业	产品名称	5月12日	5月15日	5月16日	5月17日	5月18日	备注
广东省	中海船燃广州	船用 120CST	3580	3450	3450	3450	3450	到船价
		船用 180CST	3480	3350	3350	3350	3350	到船价
	中燃广州	0#	5250	5250	5250	5250	5250	轻质船燃, 密度 0.85
		船用 180CST	3380	3380	3380	3380	3380	-

	中燃湛江	0#	5400	5400	5400	5400	5400	-		
		船用 180CST	3600	3600	3600	3600	3600	3600	-	
	中燃珠海	船用 180CST	3400	3400	3400	3400	3400	3400	密度 0.987	
河北省	天津之海船燃	船用 0#	5050	5050	5050	5050	5050	5050	国四, 带票船供, 成交优惠	
		船用 180CST	3450	3450	3450	3450	3450	3450	3450	月均供应 1 万余吨
		120CST	3480	3480	3480	3480	3480	3480	3480	带票库提价
	中海秦皇岛	船用 180CST	3400	3400	3400	3400	3400	3400	3400	成交优惠
		0#	5450	5300	5300	5300	5300	5300	5300	成交优惠
		120CST	3450	3450	3450	3450	3450	3450	3450	成交优惠
	中燃秦皇岛	船用 180CST	3370	3370	3370	3370	3370	3370	3370	-
		120CST	3450	3450	3450	3450	3450	3450	3450	-
0#		5400	5400	5400	5400	5400	5400	5400	-	
辽宁省	中海大连	船用 180CST	3600	3600	3600	3600	3600	3600	3600	挂牌
		120CST	3700	3700	3700	3700	3700	3700	3700	挂牌
		0#	5500	5500	5500	5500	5500	5500	5500	挂牌
	中燃大连	船用 180CST	3720	3720	3720	3720	3720	3720	3720	挂牌
		120CST	3820	3820	3820	3820	3820	3820	3820	挂牌
		0#	5500	5500	5500	5500	5500	5500	5500	挂牌
天津市	中海天津	船用 180CST	3450	3450	3450	3450	3450	3450	3450	-
		0#	5500	5500	5500	5500	5500	5500	5500	-
		120CST	/	/	/	/	/	/	/	-
浙江省	中燃宁波	船用 180CST	3450	3450	3450	3450	3450	3450	3450	供船价
		0#	5400	5400	5400	5400	5400	5400	5400	供船价
	中燃舟山	船用 180CST	3600	3600	3600	3600	3600	3600	3600	-
		0#	5400	5400	5400	5400	5400	5400	5400	-
上海市	中燃上海	船用 180CST	3200	3200	3200	3200	3250	3250	3250	成交优惠
		0#	5300	5300	5300	5300	5300	5300	5300	成交优惠

表 5: 本月燃料油到港情况

华南市场燃料油到港情况 (单位: 万吨)							
日期	数量	来源地	直馏/混调	接货公司	船名	抵达港	备注
华东市场燃料油到港情况 (单位: 万吨)							
日期	数量	来源地	直馏/混调	接货公司	船名	抵达港	备注
山东市场燃料油到港情况 (单位: 万吨)							
日期	数量	来源地	直馏/混调	接货公司	船名	抵达港	备注
4月7日	0.2978	中国	混调	N/A	大富 1	广州	N/A
4月6日	0.25	中国	混调	N/A	龙光 688	广州	N/A
4月5日	0.45	中国	混调	N/A	泓富 6	广州	N/A

三、2017 年 1-3 月中国燃料油产量统计

单位: 万吨	2017 年 3 月	2016 年 3 月	同比 (%)	2017 年 1-3 月	2016 年 1-3 月	累计同比 (%)
燃料油产量	230.4	235.5	-2.20%	642	636.4	0.90%
原油加工量	4750.5	4485.5	0.51%	13821.60	13221.70	4.54%
燃料油产出率	4.85%	5.25%	/	4.64%	4.81%	/

燃料油 (万吨)						
地区	3 月			1-3 月累计		
	本月	去年同月	同比±%	本月累计	去年累计	同比±%
北京	0.7	0.2	250	1.1	0.9	22.2
天津	0	0.2	-	0	0.4	-

河北	21.7	10.1	114.9	63.2	30.8	105.2
山西	0	0	—	0	0	—
内蒙古	0.6	0.3	100	1.2	1.2	0
辽宁	23.4	22.7	3.1	59.7	64	-6.7
吉林	2.7	2.4	12.5	7.3	6.8	7.4
黑龙江	1.2	6.4	-81.3	3.9	15.4	-74.7
上海	0	3	—	0.2	5.8	-96.6
江苏	18.9	41.7	-54.7	56.5	121.4	-53.5
浙江	12.2	12.7	-3.9	32.4	31.1	4.2
安徽	0.1	0.1	0	0.1	0.2	-50
福建	2.8	3	-6.7	9.2	7.3	26
江西	0	0	—	0	0	—
山东	115.3	83	38.9	309.3	220.3	40.4
河南	0.2	2.5	-92	3.9	6.9	-43.5
湖北	0.1	0.1	0	0.7	0.5	40
湖南	0.4	0.4	0	1.1	2.1	-47.6
广东	16.7	24.7	-32.4	50.2	57.3	-12.4
广西	0.3	1.6	-81.3	3.1	4.9	-36.7
海南	3.9	8.4	-53.6	11.2	24.5	-54.3
重庆	0	0	—	0	0	—
四川	2.3	3.8	-39.5	8.5	8.8	-3.4
贵州	0	0	—	0	0	—
云南	0	0	—	0	0	—
西藏	0	0	—	0	0	—
陕西	0.4	1	-60	1.4	6.2	-77.4
甘肃	0.1	1.2	-91.7	0.2	2.1	-90.5
青海	0.3	0.5	-40	1	0.9	11.1
宁夏	2.3	0.9	155.6	5.3	4.1	29.3
新疆	3.8	4.5	-15.6	11.2	12.6	-11.1
全国	230.4	235.5	-2.2	642	636.4	0.9

四、2017年3月燃料油进出口统计

海关关区	进口数量(吨)	比重(%)	出口数量(吨)	比重(%)
大连海关	44989.12	3.44	57683.15	8.97
福州海关	0.00	0.00	3165.09	0.49
拱北海关	41783.08	3.20	13300.00	2.07
广州海关	0.00	0.00	548.00	0.09
海口海关	0.00	0.00	2890.81	0.45
杭州海关	658894.18	50.42	96008.86	14.94
南京海关	43709.93	3.34	99382.53	15.46
南宁海关	0.00	0.00	1350.00	0.21
宁波海关	44482.81	3.40	28500.73	4.43
青岛海关	205184.30	15.70	54938.80	8.55
上海海关	141931.32	10.86	146903.71	22.85
深圳海关	41309.08	3.16	30963.24	4.82
石家庄海关	26163.88	2.00	31294.29	4.87
天津海关	43919.47	3.36	54351.89	8.46
厦门海关	14453.61	1.11	18671.68	2.90
湛江海关	0.00	0.00	2846.98	0.44
总计	1306820.77	100.00	642799.77	100.00

五、2017年1-3月燃料油表观消费量统计

2017年1-3月中国燃料油表观消费量为792.48万吨，同比上涨6.29%。

国家统计局数据显示，2017年1-3月中国燃料油产量为642万吨，同比上涨2.7%。

2017年1-3月中国燃料油进口总量209.83万吨，同比下滑0.81%，其中3月进口量78.84万吨。

年度(单位:万吨)	3月				1-3月			
	2017年	2016年	同比涨幅	同比%	2017年	2016年	同比涨幅	同比%
产量	230.4	231.3	-0.90	-0.39	642	625.10	16.90	2.70
进口量	130.68	95.20	35.48	37.27	360.31	332.02	28.29	8.52
出口量	64.28	78.84	-14.56	-18.47	209.83	211.54	-1.71	-0.81
表观消费量	296.80	247.66	49.14	19.84	792.48	745.58	46.90	6.29