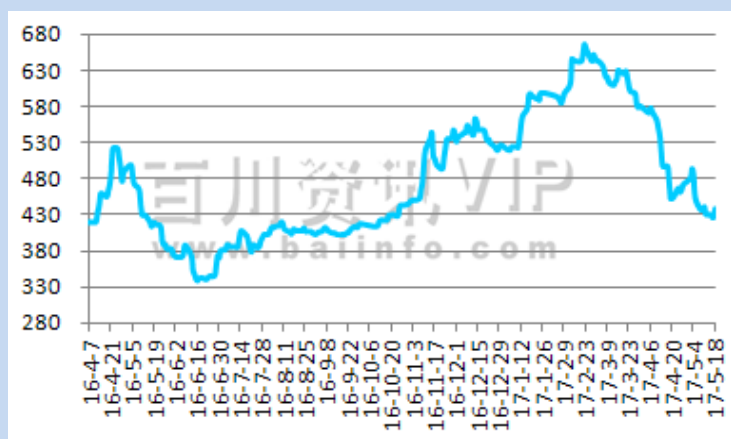


目录

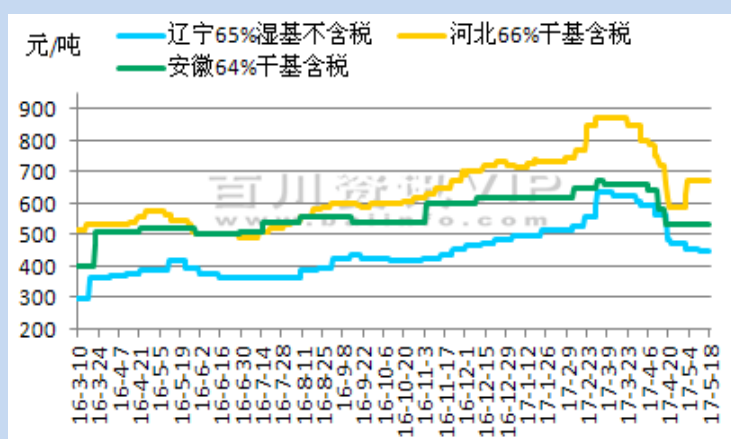
- 一、本周铁矿石价格 P2-3
- 二、本周铁矿石市场综述与展望 P2-4
- 三、本周国内铁矿石市场分地区分析 P3-4
- 四、本周进口铁矿石市场综述 P4
- 五、国内港口铁矿石库存分析 P4-5
- 六、本周国际海运费市场回顾 P6-7
- 七、铁矿石统计数据 P7-8
- 八、附录 P8-11

一、价格汇总:

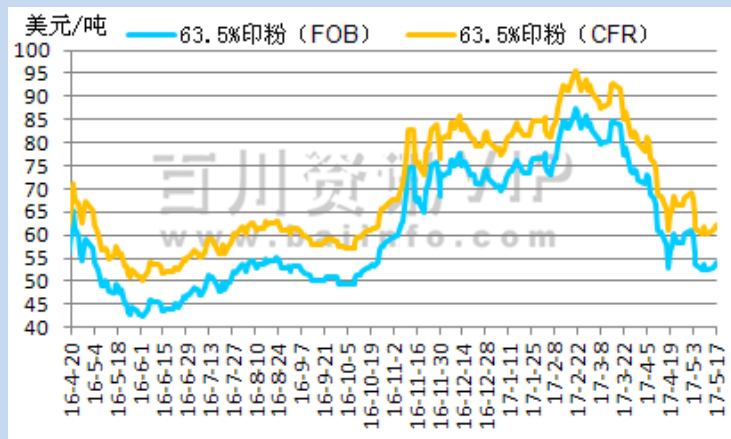
进口铁矿石价格指数走势图



国内铁精粉价格走势图



进口矿外盘价格走势图



青岛港价格走势图

进口矿价格指数汇总表

日期	2017-5-12	2017-5-18	涨跌
进口矿价格指数	430.56	438.5	7.94

天津港印度铁矿石期货价格汇总表 (单位: 美元/吨)

日期	2017-5-11	2017-5-17	涨跌
印度粉矿 63-63.5%(FOB)	52.6	54.05	1.45
印度粉矿 63-63.5%(CFR)	60.6	62.05	1.45

天津港进口铁矿石期货 FOB 价格汇总表 (单位: 美元/吨)

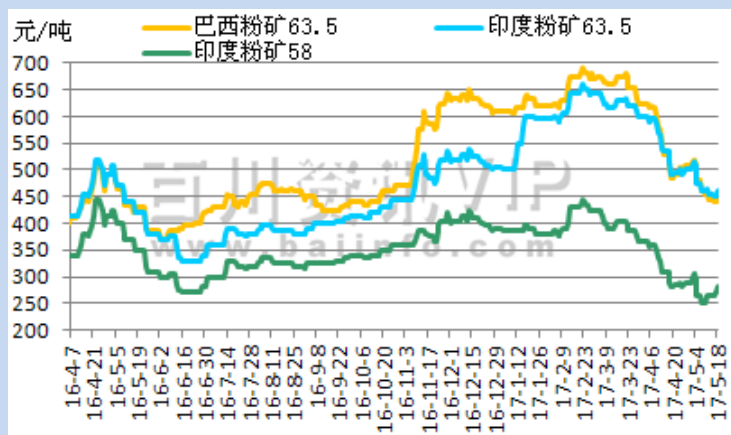
日期	2017-5-11	2017-5-17	涨跌
印度粉矿 63-63.5%	52.6	54.05	1.45
印度粉矿 62-63%	48.2	48.75	0.55
印度粉矿 61-62%	43.7	44.25	0.55
印度粉矿 60-61%	39.85	40.4	0.55
印度粉矿 59-60%	37.55	38.1	0.55
印度粉矿 58-59%	27.5	28	0.5

天津港进口铁矿石期货 CFR 价格汇总表 (单位: 美元/吨)

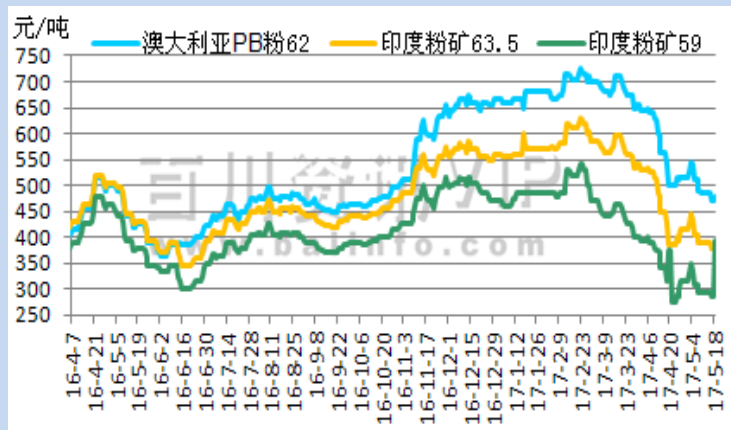
日期	2017-5-11	2017-5-17	涨跌
印度粉矿 63-63.5%	60.6	62.05	1.45
印度粉矿 62-63%	56.2	56.75	0.55
印度粉矿 61-62%	51.7	52.25	0.55
印度粉矿 60-61%	47.85	48.4	0.55
印度粉矿 59-60%	44.55	45.1	0.55
印度粉矿 58-59%	34.5	35	0.5

青岛港进口铁矿石价格汇总表 (单位: 元/吨)

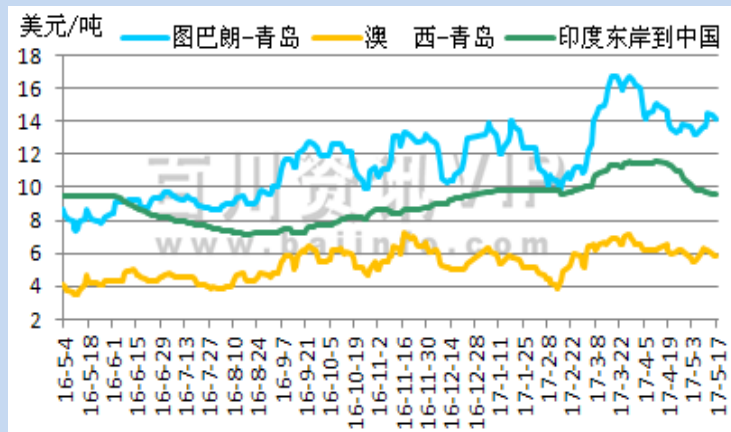
日期	2017-5-12	2017-5-18	涨跌
巴西粉矿 63.5%	445	450	5
印度粉矿 63.5%	455	460	5
印度粉矿 63%	445	450	5
印度粉矿 61%	405	410	5
印度粉矿 60%	350	360	10



天津港价格走势图



国际海运费走势



百川资讯铁矿石栏目:

编辑: 闫萍
座机: 010-52318220
Q Q: 1283156225
地址: 北京市朝阳区左家庄中街 6 号豪成大厦 21 层
邮编: 100028

印度粉矿 59%	285	300	15
印度粉矿 58%	265	280	15

天津港进口铁矿石价格汇总表 (单位: 元/吨)

日期	2017-5-12	2017-5-18	涨跌
巴西粉矿 63.5%	605	640	35
印度粉矿 63.5%	390	390	0
印度粉矿 62%	380	380	0
印度粉矿 61%	370	370	0
印度粉矿 60%	360	360	0
印度粉矿 59%	295	395	100
印度粉矿 58%	280	280	0

国际海运费价格汇总表 (单位: 美元/吨)

日期	2017-5-11	2017-5-17	涨跌
图巴朗-青岛	14.183	14.158	-0.025
澳西-青岛	6.217	5.833	-0.384
印度-中国	9.7	9.6	-0.1

二、市场综述与展望

市场综述

本周铁矿石市场震荡调整运行。国产矿方面, 近期国产铁矿石市场整体成交状况较好, 成交量略有增加, 为此部分贸易商挺价意愿明显, 但大部分钢厂铁矿石库存状况基本维持正常, 保持随采随用状态, 难有增量采购, 由此对铁矿石价格的推涨动力不足。进口矿方面, 进口矿现货市场略有调整, 部分主流矿种价格略有下调短期市场看空气氛凸

显，大部分贸易商以观望为主，成交量有限。现阶段，河北等地钢铁企业受到“一带一路”会议限产数量不多，会议主要影响交通运输方面，为此部分钢厂推迟采购，短期内对铁矿石市场价格形成抑制作用。海运方面，本周BDI指数整体下跌，较上周末累计下跌52。本周国际干散货运市场继续走弱，各船型市场均有回落，船运成交清淡。整体船运需求情况较为一般，力拓和FMG有拿船，整体表现不温不火，远程市场方面，巴西市场租家与船东各喊各价，难达一致，另外，期间复活节假日，市场运输较为清淡，船东观望明显。在整体需求未见明显改观的影响下，预计短期内国际干散货运市场依旧波动为主。目前巴西至中国航线运费为14.158美元/吨，较上周末跌0.025美元/吨；澳洲至中国航线运费为5.833美元/吨，较上周末涨0.384美元/吨。宏观经济面，在全球聚焦的“一带一路”峰会期间，人民币中间价也明显走出一波升值行情。5月15日，人民币兑美元中间价报6.8852，调升96个基点，创三周末新高。事实上，在峰会召开前夕，在岸和离岸人民币自上周五午盘以来就开始持续反弹，一度双双收复了6.9关口。另据中国货币网5月15日公布的数据显示，5月12日CFETS人民币汇率指数报93.06，周涨0.06。此外，“一带一路”还将为人民币国际化开辟新的空间。

国产矿方面，本周国产铁精粉市场趋于弱势运行，价格呈现小幅下跌。本周钢市震荡前行，无论是成品还是外矿，都没有确切的方向，所以内粉商家维持观望的较多，再加上近期执行的环保政策，中小矿选企业多选择停产，以规避风险，而此时钢厂因为也在限产对内粉的需求强度减低，所以也多半在执行压价策略，导致市场不认可的贸易商纷纷退市降低资金风险，近期国产市场表现冷清，预计下周国产矿市场依然维持弱稳运行。现唐山66酸不含税湿基515元/吨，沙河64碱不含税湿基490元/吨，辽宁65-66酸不含税湿基420-455元/吨，莱芜64碱含税干基495元/吨，淄博65碱含税干基625元/吨，铜陵65酸含税干基出厂价650元/吨，大冶63酸含税干基出厂价520元/吨，广东河源64酸含税干基500元/吨，海南矿业55块矿不含税出厂价230元/吨，63酸干基不含税410元/吨。

进口矿方面，本周统计全国45个主要港口铁矿石库存为13793，再创历史新高，较上周五统计数据增187，日均疏港总量278.32，其中澳矿7177，巴西矿3131，贸易矿4436，球团214，精粉830，块矿1539。（单位：万吨）本周进口矿市场震荡上行，进口矿现货市场略有调整，部分主流矿种价格略有下调短期市场看空气氛凸显，大部分贸易商以观望为主，成交量有限。近期钢厂补充矿石库依旧围绕港口现货铁矿石资源进行，港口成交量尚可，块矿询盘大幅提高。主要受到后期“一带一路”峰会期间加强大气污染防治的通知，部分钢铁企业将出现限产情况，且运输也将受到限制，由此唐山等地区钢铁企业加紧采购矿石资源备货，今唐山部分钢铁企业上调铁矿石采购价格，以吸引更多资源到厂。综合来看，预计铁矿石市场或有小幅上调行情出现，但幅度有限。

百川资讯后市展望

本周铁矿石市场整体表现为震荡运行，各个商家操作策略也并不完全一致，多数随行就市。钢厂普遍认为，当前现货市场价格较乱，再者利润情况并未达到预期，故而放缓采购步伐，以供应生产为主。但是现货市场“买涨不买跌”的心态依旧占据主导，推升部分商家炒作“事件”心态。本月北京将会有重要会议举办，环京地区重工业首当其冲，其中曹妃甸港已经确定由本月11日零时开始至16日零时为止进行交通管制，造成现货出现大幅下调，周边港口京唐港、天津港价格趁势小幅上调。受会议影响，钢厂粉矿用量将会有小幅度的调整，块矿的用量会得到适量的增加。部分钢厂国产铁精粉的用量占比有一定增加，对外矿需求量会有所减小。综上所述：铁矿石价格表现受制约因素较前期并没有下降，供大于求的局面一直延续，预计后期铁矿石仍存有一定的下行空间。

三、国内铁矿石市场分地区分析

本周国产矿市场整体弱势下行，部分地区跌幅较大。生产方面，近期受“一带一路”峰会影响，东北，河北，山西等地矿山企业生产都受到有一定的限制，精粉产量出现了下降。另一方面也由于铁矿石价格持续下跌，矿企的生产积极性也受到一定的影响，有精粉库存压力较大的矿企主动选择暂停生产，消化矿山库存。需求方面，钢厂整体采购意向不佳，加上钢厂也由于环保问题有检修出现，故整体国产矿市场表现不佳，市场活跃度不高。预计近期国产矿市场依然偏弱运行。

东北地区铁矿石市场分析

东北地区国产矿价格基本持稳。辽西地区本周市场仍然混乱，品质较好矿山报价坚挺，低价出货意愿不强，部分中小矿山及选厂存低价抛售现象，地区主要钢厂采购力度不大，市场成交较为清淡。近期辽宁环保检查较严，部分小矿及选厂无法生产，加上市场价格偏弱，矿山新增复产较难，因此供应量波动不大，价格方面仍要看外矿近期走势。现辽西66酸不含税湿基420-525元/吨，辽东65酸不含税湿基425-455元/吨，当地主流港口65-66酸不含税湿基贸易价460-470元/吨。

华北地区铁矿石市场分析

华北地区铁矿石市场基本持稳，个别地区小幅下调。本周山西地区国产矿市场价格弱稳运行。由于环保检查力度的加大，地区部分小型选厂有暂停生产的情况出现，部分大矿山挺价意向依然较强，不愿意低价成交。另一方面，部分库存压力较大的小型矿山出货意向较强，选择提价出售。但从钢厂采购方面，据笔者了解，目前矿价下，钢厂依然较为倾向于采购进口资源，这也是近期国产矿市场持续表现疲软的原因之一。预计近期山西国产矿市场依然偏弱运行。现唐山 66 酸不含税湿基 515 元/吨，沙河 64 碱不含税湿基 490 元/吨，繁峙、代县 65 酸不含税湿基 485、475 元/吨。

华东地区铁矿石市场分析

华东地区铁矿石市场弱势下行。本周安徽部分品种价格下调。外矿价格趋弱走低，盘面价格震荡下跌，国产矿价格跟跌销售，心态趋弱。钢厂方面按需采购，成交一般。总的来看，近日连铁盘面继续大幅波动，内矿价格上涨阻力较大，预计下周继续走弱。现马鞍山 64 酸含税干基出厂价 530 元/吨，山东淄博 65 碱含税干基 625 元/吨，山东莱芜 64 碱含税干基 495 元/吨。

南方地区铁矿石市场分析

南方地区铁矿石市场暂稳运行。本周矿山基本正常生产，出货相对正常，钢厂采购节奏一般，正常采购，部分地区内矿价格下调。南方地区内矿销售稳定，钢厂还是按需采购，矿山销售渠道较为稳定。总体来看，本周价格震荡运行，矿山心态趋弱，预计下周内矿价格将会维稳观望。目前广东河源 64%干基含税现金出厂 500 元/吨，怀集 65%干基含税现金出厂 530 元/吨，广西柳州 64%干基含税出厂 580 元/吨，海南矿业 63%干基不含税现金出厂 410 元/吨。

四、进口铁矿石市场综述

本周进口矿市场震荡上行。

外盘方面，本周 GO 平台成交 3 单。5 月 11 日 GO 平台成交 9 万吨纽曼块，船期：5.16-5.25，成交价格：固定溢价 0.065。5 月 12 日 GO 平台成交 17 万吨 BRBF，船期：5.26-6.4，成交价格：7 月 p62%+1.5。5 月 15 日 GO 平台成交 21 万吨 PB 粉，船期：5.28-6.6，成交价格：62%计价 61.2。

现货方面，本周进口矿市场震荡上行，进口矿现货市场略有调整，部分主流矿种价格略有下调短期市场看空气氛凸显，大部分贸易商以观望为主，成交量有限。近期钢厂补充矿石库依旧围绕港口现货铁矿石资源进行，港口成交量尚可，块矿询盘大幅提高。主要受到后期“一带一路”峰会期间加强大气污染防治的通知，部分钢铁企业将出现限产情况，且运输也将受到限制，由此唐山等地区钢铁企业加紧采购矿石资源备货，今唐山部分钢铁企业上调铁矿石采购价格，以吸引更多资源到厂。综合来看，预计铁矿石市场或有小幅上调行情出现，但幅度有限。

期货方面，63.5%印粉 CFR 报 61.55-62.55 美元/吨，62.5%澳粉 CFR 报 66-67 元美元/吨，澳大利亚 61.5%PB 粉 CFR 报 60.65-61.65 元/吨。现货市场，63.5%印粉含税湿吨价格 455-465 元/吨，62%印粉含税湿吨价格为 425-435 元/吨，巴西粗粉 62.5%含税湿吨报 445-455 元/吨，澳大利亚 PB 粉 61.5%含税湿吨港口价格报 465-475 元/吨。

五、国内港口铁矿石库存分析

本周国产矿市场弱势运行。

外盘方面，本周 GO 平台成交 3 单。5 月 11 日 GO 平台成交 9 万吨纽曼块，船期：5.16-5.25，成交价格：固定溢价 0.065。5 月 12 日 GO 平台成交 17 万吨 BRBF，船期：5.26-6.4，成交价格：7 月 p62%+1.5。5 月 15 日 GO 平台成交 21 万吨 PB 粉，船期：5.28-6.6，成交价格：62%计价 61.2。

现货方面，本周进口矿市场震荡上行，进口矿现货市场略有调整，部分主流矿种价格略有下调短期市场看空气氛凸显，大部分贸易商以观望为主，成交量有限。近期钢厂补充矿石库依旧围绕港口现货铁矿石资源进行，港口成交量尚可，块矿询盘大幅提高。主要受到后期“一带一路”峰会期间加强大气污染防治的通知，部分钢铁企业将出现限产情况，且运输也将受到限制，由此唐山等地区钢铁企业加紧采购矿石资源备货，今唐山部分钢铁企业上调铁矿石采购价格，以吸引更多资源到厂。综合来看，预计铁矿石市场或有小幅上调行情出现，但幅度有限。

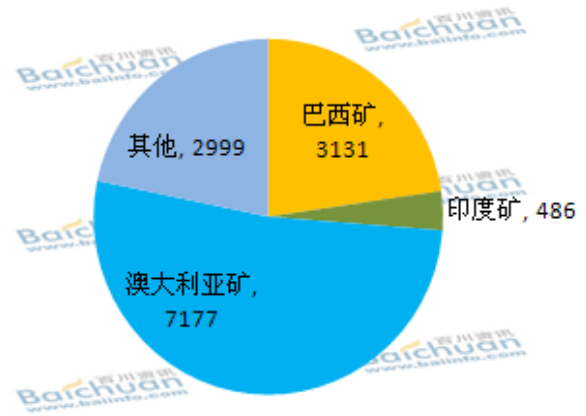
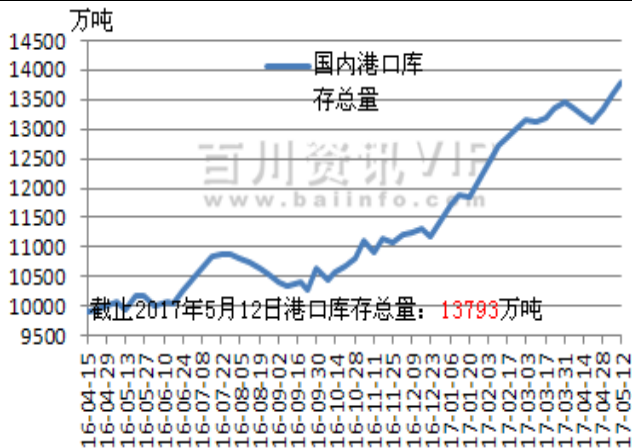
期货方面，63.5%印粉 CFR 报 61.55-62.55 美元/吨，62.5%澳粉 CFR 报 66-67 元美元/吨，澳大利亚 61.5%PB 粉 CFR 报 60.65-61.65 元/吨。现货市场，63.5%印粉含税湿吨价格 455-465 元/吨，62%印粉含税湿吨价格为 425-435 元/吨，巴西粗粉 62.5%含税湿吨报 445-455 元/吨，澳大利亚 PB 粉 61.5%含税湿吨港口价格报 465-475 元/吨。

本周统计全国 45 个主要港口铁矿石库存为 13793，再创历史新高，较上周五统计数据增 187，日均疏港总量 278.32，其中澳矿 7177，巴西矿 3131，贸易矿 4436，球团 214，精粉 830，块矿 1539。（单位：万吨）

上周港口铁矿石库存统计表

地区	港口	5月12日	5月5日	单位	分品种铁矿库存	压港情况
华北	秦皇岛港	22	24	万吨	澳洲 22	不压港
	天津港	1116	1055	万吨	澳洲 765 巴西 51 印度 8	1天
	京唐港	1300	1302	万吨	澳洲 859 巴西 92 印度 129	3天
	黄骅港	305	290	万吨	澳 140 巴西 25 印度 63	不压港
	曹妃甸	1750	1771	万吨	澳洲 982 巴西 489 印度 70	2天
山东	日照港	1499	1476	万吨	澳洲 743 巴西 331 印度 115	2天
	岚山港	482	505	万吨	澳洲 364 巴西 66 印度 14	5.5天
	烟台港	193	205	万吨	澳洲 41 巴西 143	不压港
	潍坊港	14	14	万吨	澳洲 14	不压港
	莱州港	2	2	万吨	/	不压港
	青岛港	1655	1635	万吨	澳洲 723 巴西 552 印度 38	不压港
	龙口港	26	29	万吨	澳洲 4 巴西 10	不压港
	岚桥港	295	276	万吨	澳洲 121 巴西 29 印度 11	不压港
东北	大连港	469	441	万吨	澳洲 115 巴西 258	不压港
	丹东港	82	88	万吨	澳洲 59 巴西 13	不压港
	锦州港	26	35	万吨	澳洲 26	不压港
	鲅鱼圈港	302	288	万吨	澳洲 240 巴西 20 印度 13	不压港
东南	连云港	930	910	万吨	澳洲 425 巴西 193 印度 25	不压港
	北仑港	430	440	万吨	澳洲 300 巴西 45	不压港
	南通港	121	109	万吨	澳洲 78 巴西 22	不压港
	镇江港	364	332	万吨	澳洲 142 巴西 29	不压港
	湛江港	385	368	万吨	澳洲 34 巴西 248	不压港
	常州港	29	29	万吨	澳洲 15 巴西 9	不压港
	江阴港	398	396	万吨	澳洲 171 巴西 114	不压港
	南京港	20	20	万吨	澳洲 7 巴西 6	不压港
	太仓港	234	228	万吨	澳 141 巴西 43	不压港
	张家港	81	72	万吨	澳洲 45 巴西 32	不压港
	罗泾港	158	152	万吨	澳洲 95 巴西 37	4天
	防城港	451	430	万吨	澳洲 130 巴西 136	不压港
	厦门港	49	25	万吨	澳洲 34	不压港
	泰州港	11	11	万吨	澳洲 1	不压港
	马迹山港	229	257	万吨	澳洲 126 巴西 58	不压港
	扬州港	5	5	万吨	澳洲 5	不压港
	舟山武港	91	98	万吨	澳洲 61 巴西 22	不压港
	福州港	120	133	万吨	澳洲 51 巴西 49	不压港
	美锦港	41	41	万吨	澳洲 41	不压港
	莆田港	12	12	万吨	澳洲 10 巴西 2	不压港
马尾港	8	8	万吨	/	不压港	
华南	泉州港	1	2	万吨	/	不压港
	高栏港	8	8	万吨	澳洲 6 巴西 2	不压港
	蛇口港	0	0	万吨	/	不压港
	广州港	21	25	万吨	澳洲 21	不压港

西南	钦州港	5	7	万吨	/	不压港
全国	国内	13793	13606	万吨	澳洲 7177 巴西 3131 印度 486	



本周港口铁矿石库存总量走势图

本周港口铁矿石库存品种统计走势图

六、本周国际海运费市场回顾

截止到2017年5月18日BDI指数为960，较2017年5月11日累计下跌52。该指数衡量的是铁矿石、水泥、谷物、煤炭和化肥等资源的运输费用。波罗的海贸易海运交易所干散货运价指数周三连跌第三日，因各类型船舶需求齐降。波罗的海海岬型船运价指数跌42点，或2.57%，报1,590点。海岬型船舶日均获利降377美元，报11,737美元。该型船舶的通常运载量为15万吨。波罗的海巴拿马型船运价指数下跌31点，或3.24%，收报925点。日均获利下滑248美元，报7,445美元。该型船舶的通常运载量为6-7万吨。超灵便型船运价指数下跌7点，报771点，灵便型船运价指数跌2点，报505点。

波罗的海国际干散货海运指数统计表

日期	BDI	BCI	BPI	BSI	BHSI
	Baltic Dry Index	Baltic Capesize Index	Baltic Panamax Index	Baltic Supramax Index	Baltic Handysize Index
2017-5-17	960	1590	925	771	505
2017-5-16	980	1632	956	778	507
2017-5-15	994	1661	978	782	510
2017-5-12	1014	1725	992	784	510
2017-5-11	1012	1695	1006	787	510
2017-5-10	1005	1645	1011	790	510
2017-5-9	1007	1635	1007	749	512
2017-5-8	1001	1571	1009	799	517
2017-5-5	994	1480	1023	811	523
2017-5-4	1004	1458	1048	822	532
2017-5-3	1034	1542	1096	835	540
2017-5-2	1073	1668	1140	849	550
2017-4-28	1109	1779	1187	861	559
2017-4-27	1134	1798	1260	870	569
2017-4-26	1147	1790	1320	881	576
2017-4-25	1154	1767	1371	887	577
2017-4-24	1170	1780	1429	892	577
2017-4-21	1195	1830	1494	895	575
2017-4-20	1243	1991	1553	899	572

2017-4-19	1278	2130	1612	900	568
2017-4-18	1294	2220	1621	898	563

中国沿海（散货）主要航线运费价格表

产品	航运线路	2017-5-12	2017-5-5
		市场运价（元/吨）	市场运价（元/吨）
原油	宁波/舟山 - 南京	59.4	59.4
	宁波 - 上海	32.9	32.9
	广州 - 南京	104.7	104.7
成品油	大连 - 广州（3-4 万 dwt）:	105.5	105.5
	大连 - 南京（0.5-1 万 dwt）:	102.5	102.5
	天津 - 温州（0.2-0.5 万 dwt）:	120	120
	天津 - 台州（0.2-0.5 万 dwt）:	120	120
金属矿石	青岛 - 张家港（2-3 万 dwt）:	24.8	26
	日照 - 张家港（2-3 万 dwt）:	24.8	26
	北仑 - 镇江（3-4 万 dwt）:	15.6	15.8
	舟山 - 张家港（0.5-1 万 dwt）:	19.6	20.2
粮食	大连 - 广州（2-3 万 dwt）:	42.2	43.7
	营口 - 深圳（4-5 万 dwt）:	41.8	42.8

七、铁矿石统计数据

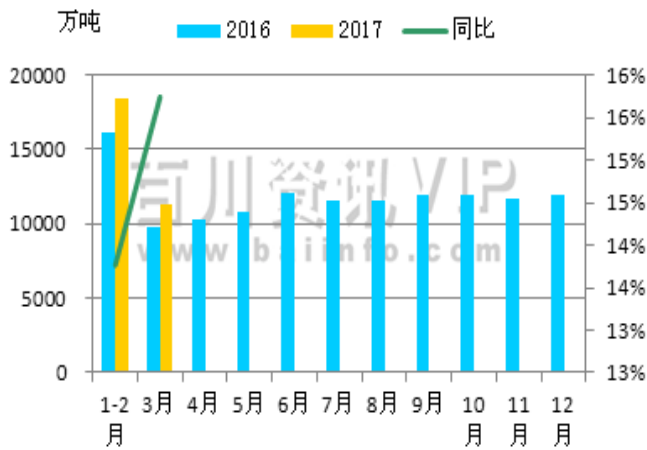
2017 年 3 月铁矿石累计产量分省市统计表（单位：万吨）

地区	本月	上年同月	增减	本月比去年同月增长%	本月止累计	上年同期止累计	增减	累计比同期增长%
河北	4760.74	3167.64	1593.1	50.3	12552.73	9546.83	3005.9	31.5
四川	1744.54	1973.82	-229.28	-11.6	4719.68	5070.19	-350.51	-6.9
辽宁	980.08	1148.12	-168.04	-14.6	2811.91	2734.17	77.74	2.8
内蒙古	634.27	567.48	66.79	11.8	1436.45	1257.38	179.07	14.2
安徽	529.81	463.98	65.83	14.2	1289.12	1054.32	234.8	22.3
山西	464.27	411.59	52.68	12.8	1324.82	1191.26	133.56	11.2
湖北	234.75	248.19	-13.44	-5.4	627.94	672.69	-44.75	-6.7
陕西	224.15	189.91	34.24	18	518.59	490.07	28.52	5.8
新疆	186.70	158.87	27.83	17.5	307.4	273.72	33.68	12.3
江西	177.54	144.05	33.49	23.2	491.24	475.4	15.84	3.3
北京	173.67	120.97	52.7	43.6	481.1	282.92	198.18	70
吉林	171.6	142.77	28.83	20.2	379.65	341.22	38.43	11.3
山东	170.45	161.5	8.95	5.5	443.29	369.3	73.99	20
福建	168.93	148.24	20.69	14	467.5	417.14	50.36	12.1
云南	157.08	174.34	-17.26	-9.9	449.41	429.03	20.38	4.8
甘肃	124.27	138.32	-14.05	-10.2	294.69	326.61	-31.92	-9.8
广东	108.42	59.56	48.86	82	298.05	259.21	38.84	15
河南	99.4	127.38	-27.98	-22	313.66	363.89	-50.23	-13.8
黑龙江	77.57	75.26	2.31	3.1	131.29	107.31	23.98	22.3
湖南	55.58	67.87	-12.29	-18.1	154.71	169.41	-14.7	-8.7

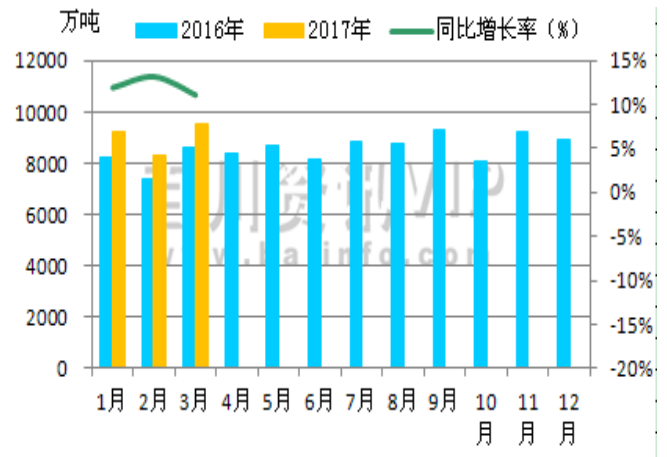
贵州	39.32	41.86	-2.54	-6.1	110.68	103.65	7.03	6.8
海南	35.18	32.57	2.61	8	109.19	97.79	11.4	11.7
广西	19.85	35.04	-15.19	-43.4	51.07	82.86	-31.79	-38.4
浙江	13	8.17	4.83	59.1	29.51	15.72	13.79	87.7
江苏	7.56	8.36	-0.8	-9.6	20.19	23.86	-3.67	-15.4
西藏	1.73	0	1.73	0	1.97	0	1.97	0
青海	0.5	0	0.5	0	3.2	0	3.2	0
总计	11361	9815.8	1545.2	18	29819	26155.9	3663.1	15.9

2017年3月铁矿石进口量分省市统计表

品种	本月数量(吨)	本月金额(美元)
河北	25,815,221.87	2,112,692,453
山东	17,598,114.69	1,436,242,430
江苏	14,677,450.00	1,240,829,589
天津	5,107,645.55	394,563,326
辽宁	4,252,970.27	322,502,682
上海	3,983,272.44	338,706,604
广东	3,547,414.04	331,966,474
湖北	2,174,884.37	191,054,876
北京	2,015,261.69	164,493,234
湖南	1,968,157.60	159,658,718
福建	1962091.667	161335936
广西	1,904,989.69	165,619,697
浙江	1,695,716.01	137,299,027
安徽	1,654,525.89	143,992,210
江西	1,628,549.57	125,177,814
内蒙古	1,241,758.20	77,119,763
河南	764,039.54	57,414,562
云南	632,151.93	27,610,694
陕西	555,910.57	43,366,674
山西	549,105.31	37,981,922
贵州	375,999.87	29,864,283
四川	324,915.33	29,025,036
吉林	314,654.76	20,283,239
黑龙江	232,837.85	20,179,348
重庆	203,303.61	17,373,212
新疆	114,993.43	4,377,747
合计	95,295,935.74	7,790,731,550



铁矿石产量统计走势图



铁矿石进口统计走势图

八、附录

本周铁精粉 66-68 品位市场价格汇总 (单位: 元/吨)

市场名称	2017-5-12	2017-5-18	涨跌
唐山 66% (干基含税价)	670	670	0
唐山 66% (湿基不含税价)	515	515	0
迁西 66% (干基含税价)	625	645	20
迁西 66% (湿基不含税价)	495	510	15
迁安 66% (干基含税价)	635	660	25
迁安 66% (湿基不含税价)	525	525	0
遵化 66% (干基含税价)	625	655	30
遵化 66% (湿基不含税价)	510	520	10
保定 66% (湿基不含税价)	560	560	0
邯邢 66% (干基不含税价)	633	601	-32
黎城 66% (干基含税价)	700	700	0
左权 66% (湿基不含税)	455	455	0
北京 66% (干基含税价)	615	615	0
北票 66% (湿基不含税价)	420	420	0
建平 66% (湿基不含税价)	430	430	0
朝阳 66% (湿基不含税价)	425	425	0
抚顺 66% (干基含税价)	525	525	0
锦州港 66% (湿基不含税港口贸易价)	460	460	0
葫芦岛港 66% (湿基不含税港口贸易价)	465	465	0
通化 66% (干基含税价)	505	505	0
霍邱 68% (干基含税价)	713	676	-37

本周钢厂采购价格汇总 (单位: 元/吨)

钢厂	规格	2017-5-12	2017-5-18	备注
津西	66%酸	650	645	干基含税现金到厂价
港陆	66%酸	650	640	干基含税现金到厂价
国丰	66%酸	停采	停采	干基含税承兑到厂价
唐山建龙	66%酸	560	560	干基含税承兑到厂价
邯钢	66%碱	633	601	邯邢矿业干基不含税出厂价

邢钢	65%酸	停采	停采	干基含税承兑到厂价
邢钢	65%碱	停采	停采	干基含税承兑到厂价
新兴铸管	66%酸	停采	停采	含税干基现汇到厂价
新兴铸管	66%碱	停采	停采	含税干基现汇到厂价
纵横	66%碱	停采	停采	邯邢矿业干基不含税出厂价
东山冶金	65%酸	620	590	干基含税现金到厂价
邢台德龙	64%碱	停采	停采	干基含税承兑到厂价
邢台德龙	65%酸	停采	停采	干基含税现汇到厂价
长治钢铁	65%酸	停采	停采	干基含税承兑到厂价
凌钢	66%酸	655	655	干基含税承兑到厂报价
本钢	65%酸	520	520	干基含税承兑到厂基价
新抚钢	66%酸	550	550	干基含税现汇到厂基价, 有高价
北台	65%酸	520	520	干基含税承兑到厂基价
通钢	66%酸	545	545	本地干基含税承兑到厂价
鞍山宝得	66%酸	600	600	420 暂停采购, 湿基不含税自提价, 一单一议
济钢	65%酸	670	670	干基含税承兑到厂价, 采购量小
石横特钢	65%酸	660	660	含税干基承兑到厂价
莱钢	65%酸	650	650	干基含税到厂价, 贸易矿
萍钢	64%酸	610	610	广东干基含税承兑到厂价
萍钢	62%酸	554	554	干基含税承兑到厂价, 本地
新钢	64%酸	590	590	本地干基含税承兑到厂价, 造球 560-570
新钢	省外 64%	640	640	(广东) 干基含税承兑到厂价
涟钢	63%酸	560	560	周边地区干基含税承兑到厂价
涟钢	65%酸	670	670	广东干基含税承兑到厂价
衡阳钢管	63%酸	停采	停采	厂到厂停采
安钢	65%酸	710	710	内供, 含税干基承兑到厂价
安钢	65%酸	700	700	镜铁粉安徽到厂价
韶钢	64%酸	685	685	干基含税到厂价
广钢	65%酸	不报价	不报价	干基含税到厂价
福建三明	64%酸	550	550	本地干基含税现金到厂价, 承兑贴票+20
柳钢	64%酸	625	625	含税干基承兑到厂基价, 60 酸一票结算, 大户高 30
柳钢	60%酸	550	550	
昆钢	60%酸	680	680	干基含税承兑到厂价
水钢	60%酸	410	410	干基含税承兑到厂价
水钢	55%球团	不报价	不报价	干基含税承兑到厂价, 少量

本周铁矿石海运费市场成交报告

日期	船名	货量	航线	交船期	运费	卸率	承租人	单位
5月16日	TBN	160000	黑德兰-青岛	6月1-3日	\$5.95	30000sc	FMG	美元/吨
	TBN	170000	Teluk Rubiah-青岛	5月27-29日	\$4.60	30000sc	淡水河谷	美元/吨
	TBN	170000	Teluk Rubiah-青岛	5月24-25日	\$4.60	30000sc	淡水河谷	美元/吨
	Formsabulk BRAVE	170000	丹皮尔-青岛	5月31-6月2日	\$5.80	30000sc	力拓	美元/吨
5月17日	Mount Hedland	160000	黑德兰-青岛	6月1-3日	\$5.80	30000sc	FMG	美元/吨
	Yuritamou	170000	图巴朗-青岛	6月14-16日	\$13.90	30000sc	淡水河谷	美元/吨

Marigo P	170000	丹皮尔-青岛	6月1-3日	\$5.80	30000sc	力拓	美元/吨
TBN	160000	黑德兰-青岛	6月1-3日	\$5.85	30000sc	FMG	美元/吨
Brave Sailor	170000	萨尔达尼亚湾-青岛	5月底	\$10.48	30000sc	Anglo American	美元/吨
New Taizhou	170000	萨尔达尼亚湾-青岛	5月底	\$10.48	30000sc	Anglo American	美元/吨
TBN	160000	黑德兰-青岛	6月1-3日	\$5.85	30000sc	FMG	美元/吨

本周进口铁矿石成交报告

日期	名称	品位	价格	数量	交货地	单位
5月11日	混合粉	58.61%	345	10000	曹妃甸港	元/吨
5月11日	纽曼块	63.69%	605	10000	京唐港	元/吨
5月11日	罗布河块	58.12%	410	5000	日照港	元/吨
5月16日	PB粉	61.92%	455	10000	连云港	元/吨
5月16日	超特粉	57.12%	330	5000	日照港	元/吨
5月16日	混合粉	57.60%	345	10000	曹妃甸港	元/吨
5月17日	超特粉	56.30%	333	5000	曹妃甸港	元/吨
5月17日	PB粉	61.47%	470	5000	日照港	元/吨
5月17日	纽曼粉	62.30%	493	10000	京唐港	元/吨

声明：本报告仅供会员内部交流，版权所有，禁止转载；所载信息及数据仅供参考，据此操作，风险自担。