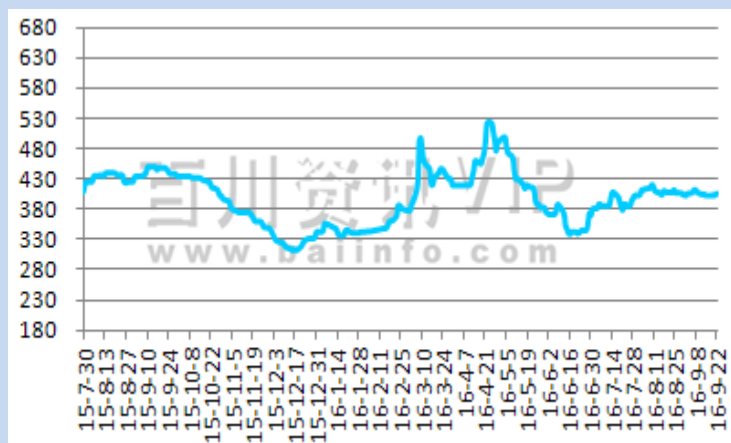


目录

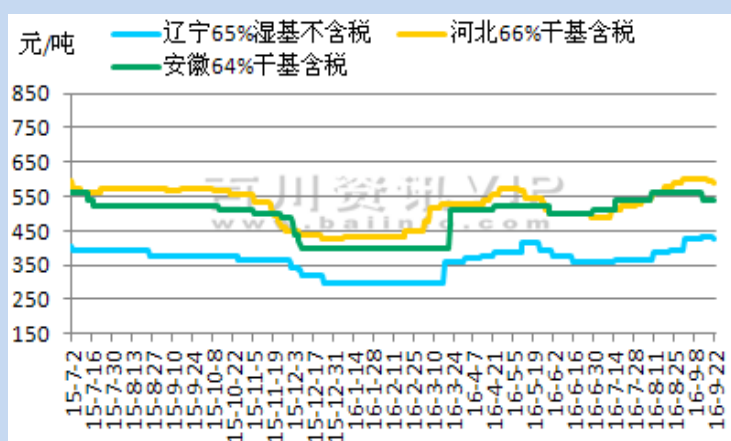
- 一、本周铁矿石价格 P2-3
- 二、本周铁矿石市场综述与展望 P3-4
- 三、本周国内铁矿石市场分地区分析 P4-5
- 四、本周进口铁矿石市场综述 P3-5
- 五、国内港口铁矿石库存分析 P5-6
- 六、本周国际海运费市场回顾 P6-7
- 七、铁矿石行业动态 P7-10
- 八、铁矿石统计数据 P10-12
- 九、附录 P12-13

一、价格汇总:

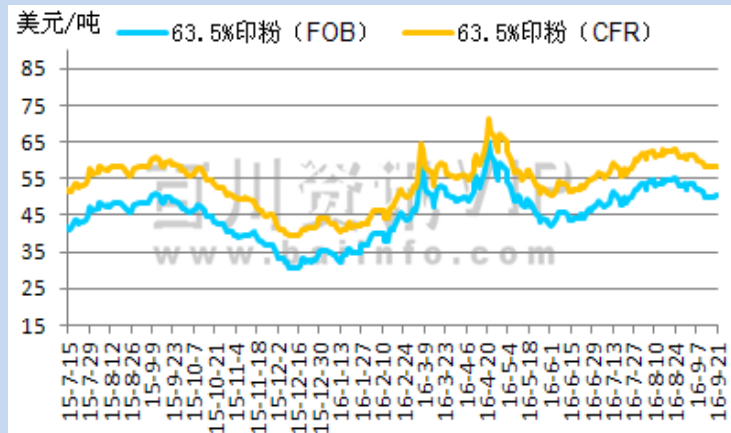
进口铁矿石价格指数走势图



国内铁精粉价格走势图



进口矿外盘价格走势图



青岛港价格走势图

进口矿价格指数汇总表

日期	2016-9-18	2016-9-22	涨跌
进口矿价格指数	402.41	405.44	3.03

天津港印度铁矿石期货价格汇总表 (单位: 美元/吨)

日期	2016-9-16	2016-9-21	涨跌
印度粉矿 63-63.5%(FOB)	50.05	50.25	0.2
印度粉矿 63-63.5%(CFR)	58.05	58.25	0.2

天津港进口铁矿石期货 FOB 价格汇总表 (单位: 美元/吨)

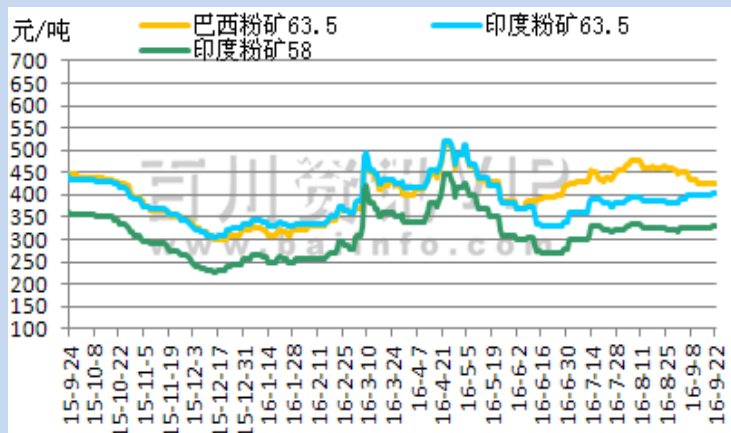
日期	2016-9-16	2016-9-21	涨跌
印度粉矿 63-63.5%	50.05	50.25	0.2
印度粉矿 62-63%	46.5	46.4	-0.1
印度粉矿 61-62%	44.65	44.55	-0.1
印度粉矿 60-61%	42.55	42.45	-0.1
印度粉矿 59-60%	42.1	42	-0.1
印度粉矿 58-59%	37	37.2	0.2

天津港进口铁矿石期货 CFR 价格汇总表 (单位: 美元/吨)

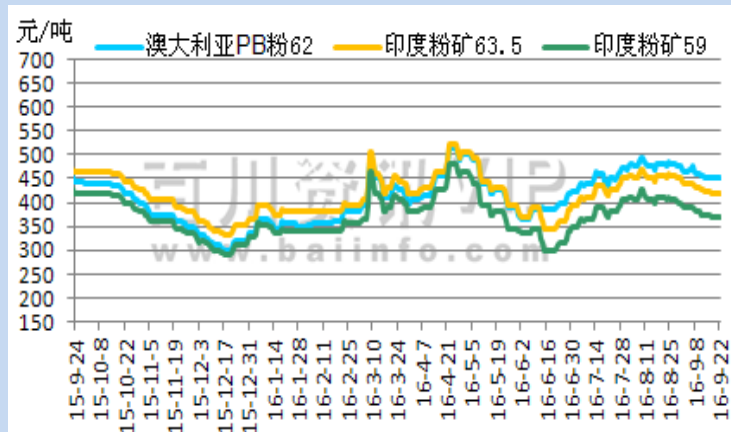
日期	2016-9-16	2016-9-21	涨跌
印度粉矿 63-63.5%	58.05	58.25	0.2
印度粉矿 62-63%	54.5	54.4	-0.1
印度粉矿 61-62%	52.65	52.55	-0.1
印度粉矿 60-61%	50.55	50.45	-0.1
印度粉矿 59-60%	49.1	49	-0.1
印度粉矿 58-59%	44	44.2	0.2

青岛港进口铁矿石价格汇总表 (单位: 元/吨)

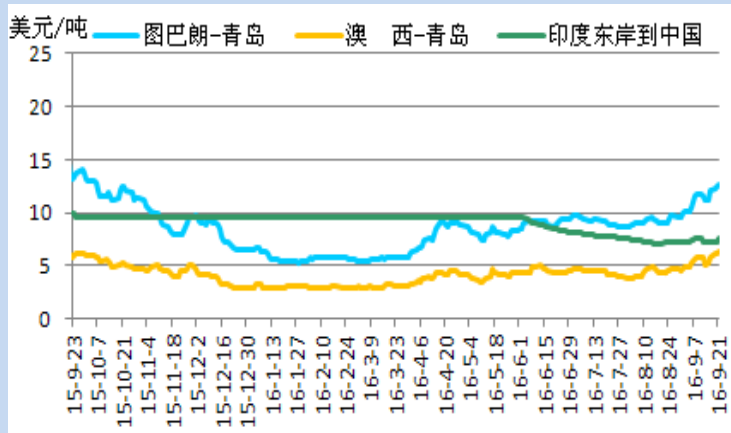
日期	2016-9-18	2016-9-22	涨跌
巴西粉矿 63.5%	425	425	0
印度粉矿 63.5%	400	405	5
印度粉矿 63%	390	395	5
印度粉矿 61%	370	375	5
印度粉矿 60%	360	365	5



天津港价格走势图



国际海运费走势



百川资讯铁矿石栏目：

编辑：闫萍  
座机：010-52318220  
Q Q：1283156225  
地址：北京市朝阳区左家庄中街6号豪成大厦21层  
邮编：100028

印度粉矿 59%	335	340	5
印度粉矿 58%	325	330	5

天津港进口铁矿石价格汇总表（单位：元/吨）

日期	2016-9-18	2016-9-22	涨跌
巴西粉矿 63.5%	530	530	0
印度粉矿 63.5%	420	420	0
印度粉矿 62%	405	405	0
印度粉矿 61%	395	395	0
印度粉矿 60%	380	380	0
印度粉矿 59%	370	370	0
印度粉矿 58%	360	360	0

国际海运费价格汇总表（单位：美元/吨）

日期	2016-9-16	2016-9-21	涨跌
图巴朗-青岛	12.025	12.568	0.543
澳西-青岛	5.795	6.273	0.478
印度-中国	7.3	7.5	0.2

二、市场综述与展望

市场综述

本周铁矿石市场整体窄幅盘整状态凸显，市场表现一般。近期，钢材市场在无更多利好因素支撑的情况下，整体价格表现不佳，成交状况一般，下游采购积极性不强，由此促使钢材市场整体走低，也因此影响钢铁企业采购原材料的热情，虽然在中秋节前有部分钢铁企业有补充铁矿石厂内库存需求，但在整体市场不断下滑的情况下，采购量被明

显压缩，市场价格难以提升，当前进口矿主流品种资源仍显紧俏，为此价格相对稳定，但其他品种矿价下滑明显，带动整体价位下挫。进入9月份以来，唐山钢坯持续下跌，成了名副其实的旺季不旺行情。其主要原因是市场缺乏有效的炒作题材，加之需求不振，商家的操作积极性大降。但本周后期，铁矿石市场跌势明显趋缓，尤其在十一长假前，有一定下游采购企业的补库需求，为此大部分铁矿石现货贸易商有惜售情绪，整体报价较平稳，即便钢铁企业短期内采购尚不积极，贸易商也不急于降价销售，尤其从21日起运输费用调整，一方面加大资源的运输难度，另一方面运输费用有所上涨，使得供需双方均处于观望状态。综合因素分析，预计近日铁矿石市场表现盘整状态，涨跌幅度有限。海运方面，本周BDI市场整体强势凸显。BDI、BCI纷纷攀升至一年来最高水平，尤其是海岬型船市场涨势明显，中、小型船市场略有走高，需求有所回暖。随着矿山拿船的恢复，尤其是澳洲矿山拿船相对积极。目前运价及指数在底部出现大幅增长，目前的需求仍无法匹配运力，随着运价的走高，市场风险或增大。宏观经济面，9月20日，交通运输部汇总发布了2015年全国收费公路统计公报。公报显示，截至2015年底，全国收费公路里程达16.44万公里，其中高速公路11.70万公里；2015年，全国收费公路通行费收入为4097.8亿元，支出总额为7285.1亿元，收支缺口也就是通常人们所说的“亏损”达到3187.3亿元，比2014年的1571.1亿元翻了一倍；年末债务余额为44493.7亿元，比2014年净增6042.3亿元，增长15.7%。

国产矿方面，本周国产矿市场全面下行，成交乏力。钢价大幅下滑，铁矿石市场整体走低，成交较差，面对钢材上下游的跌势，收货方对国内矿打压意愿明显增强，其中华北地区降价规模相对较大，面对当前弱势格局，矿山选厂等供给方信心转弱，要价松动，市场低价资源不断涌现。距离十一假期不足两周时间，部分钢企节前备货意愿较为明显，加之个别钢铁企业厂内铁矿石资源库存始终处于低位，由此对铁矿石资源的需求整体偏强劲，对铁矿石价格稍有支撑。综合来看，预计下周国产矿市场将会处于弱稳观望阶段。现唐山66酸不含税湿基454元/吨，沙河64碱不含税湿基500元/吨，辽宁65-66酸不含税湿基395-435元/吨，莱芜64碱含税干基517元/吨，淄博65碱含税干基590元/吨，铜陵65酸含税干基出厂价560元/吨，大冶63酸含税干基出厂价520元/吨，广东河源64酸含税干基415元/吨，海南矿业55块矿不含税出厂价325元/吨，63酸干基不含税345/吨。

进口矿方面，本周统计全国45个主要港口铁矿石库存为10401，较上周五数据增55，日均疏港总量269.8，上周五为271.5；其中澳矿5800，巴西矿2035，贸易矿3267，球团205，精粉389，块矿1374。41个港口库存为10121，日均疏港总量264.3。（单位：万吨）本周进口矿市场表现企稳状态，成交逐渐略有好转。周初，进口矿部分港口价格小幅下滑，下滑幅度多集中在2-5元左右，期货价格呈现稳定走势。由于钢厂采购整体处于平缓状态，部分地区钢厂为避后期市场风险，从而小幅下调采购价格和采购量，进而使得部分地区成交情况趋弱运行。目前，距离十一假期不足两周时间，部分钢企节前备货意愿较为明显，加之个别钢铁企业厂内铁矿石资源库存始终处于低位，由此对铁矿石资源的需求整体偏强劲，对铁矿石价格稍有支撑，短期内铁矿石现货价格保持稳定状态。综合因素分析，短期内进口铁矿石市场受到需求及下游市场支撑，整体价格将表现稳定状态，不排除部分商家借机大幅上调价格的可能性。

#### 百川资讯后市展望

现阶段，钢铁行业整体需求仍处于下降态势，但钢产量的释放却超乎市场预期。不过，在下半年去产能进度提速的背景下，钢产量难有进一步的上升空间，这将使得铁矿石需求出现天花板。而当前支撑钢材社会库存上升的逻辑或将因“金九银十”预期消退及基建发力不及预期而被打破，铁矿石整体需求趋弱。综合因素分析，目前钢厂利润空间尚可，也就意味着铁矿石需求短期不会大幅下降，铁矿石价格短期下行空间有限。因此，预计下周进口矿市场多以稳为主，小幅波动为辅；内矿市场行情受进口矿价近期下跌带动，预计下周国内矿表现弱稳态势。

### 三、国内铁矿石市场分地区分析

本周国内铁矿石市场小幅回调。局部地区成交价格小幅走低，但市场整体成交气氛尚可，个别地区因超载严查影响部分发运。本周虽进口矿期货价仍有小幅下跌，但现货价格变动不大，加上钢坯价格开始小幅上涨，国产矿山暂观望为主。

#### 东北地区铁矿石市场分析

东北地区铁矿石市场价格主稳个跌。近期东北地区钢厂采购价格比较平稳，而矿山盼涨情绪强烈：一方面由于前期进口矿价格持续上涨，内矿价格跟涨不足；另一方面河北与辽宁地区价差拉大，河北不少钢厂已开始从辽东地区采购，且价格甚至高于东北钢厂的采购价格。近几日外矿价格开始回调，在外矿价格趋势之下，钢厂压价意愿明显，短期内东北地区内矿价格继续小幅回落可能性较大。现辽西66酸不含税湿基395-405元/吨，辽东65酸不含税湿基415-435元/吨，当地主流港口65-66酸不含税湿基贸易价430-440元/吨。

### 华北地区铁矿石市场分析

华北地区铁矿石市场延续弱势。本周港口现货价格多维持节前水平且成交差，钢厂有意压价，矿山心态悲观。近期钢厂利润被持续压缩，使得钢厂对精粉采购较为谨慎。后期内粉价格仍要看钢坯价格和外矿价格走势，预计短期内国产矿市场弱势运行。现唐山 66 酸不含税湿基 454 元/吨，沙河 64 碱不含税湿基 500 元/吨，繁峙、代县 65 酸不含税湿基 390、375 元/吨。

### 华东地区铁矿石市场分析

华东地区铁矿石市场小幅回落。钢厂现在对于内矿采购压价态度较为明显，不少钢厂周初开始减少采购量，在多重压力之下，降价之后，钢厂陆续恢复采购。目前矿山库存较前期略有上升，但对于目前的销售状况来说，并未形成较大压力，虽然从价差来看外矿价格较有优势，但矿山短期内继续降价概率不大。现马鞍山 64 酸含税干基出厂价 540 元/吨。山东淄博 65 碱含税干基 590 元/吨，山东莱芜 64 碱含税干基 517 元/吨。

### 南方地区铁矿石市场分析

南方地区铁矿石市场价格局部地区下滑。目前内矿市场矿价走弱，小幅回落，低品位粉块矿销售欠佳，由于前期钢厂利润好时普遍使用高品位精粉，低品位矿石库存累积，使得低品位矿需求减弱。总体来看，矿山钢厂生产情况未有明显变化。本周内矿大多地区下行，但南方地区市场具有一定延迟性，故下周南方地区国产矿价格弱稳运行。目前广东河源 64%干基含税现金出厂 415 元/吨，怀集 65%干基含税现金出厂 450 元/吨，广西柳州 64%干基含税出厂 440 元/吨，海南矿业 63%干基不含税现金出厂 345 元/吨。

## 四、进口铁矿石市场综述

本周进口矿市场价格跌势缓和。

本周 G0 平台无成交。

现货方面，本周进口矿现货市场小幅盘整。节内三天市场多休市，报盘并无太大变化。中秋节后，铁矿石市场暂无明显向好走势，观望气氛较浓，成交量及价格均无增长表现，个别进口矿港口报价仍有小幅下调，大部分现货贸易商操作十分谨慎。在临近十一长假前，由于铁矿石市场仍有部分需求释放的可能性，为此部分矿石厂商仍有惜售情绪，观望市场动向，为此目前整体铁矿石市场成交表现低迷。周内进口矿现货市场一度表现强势，受下游成材方面转强影响，对上游原料市场应有一定支撑。综合因素分析，短期内进口矿市场受到需求及下游市场支撑，整体价格将表现小幅波动状态。

期货方面，63.5%印粉 CFR 报 57.75-58.75 美元/吨，62.5%澳粉 CFR 报 55.95-56.95 美元/吨，澳大利亚 61.5%PB 粉 CFR 报 54.95-55.95 元/吨。现货市场，63.5%印粉含税湿吨价格为 400-410 元/吨，62%印粉含税湿吨价格为 380-390 元/吨，巴西粗粉 62.5%含税湿吨报 420-430 元/吨，澳大利亚 PB 粉 61.5%含税湿吨港口价格报 422-432 元/吨。

## 五、国内港口铁矿石库存分析

本周国内矿市场价格弱稳走势。

本周 G0 平台无成交。

现货方面，本周国内矿市场价格弱稳运行，成交较冷清。钢企节后趁着市场趋弱再加上库存还算充裕立即对采购价采取了下压政策，贸易商此时也多在压价收货。近期北方地区钢厂压价频繁，唐山地区钢厂降价尤为集中，前期手里有货准备等行情好转的商家已经按捺不住开始降价出货。外加自 9 月 21 号之后，货车运输实施超限超载新标准，这使得部分地区运输车辆难寻，给市场运输造成阻碍。综合来看，预计短期内国产矿将会处于弱稳观望阶段。

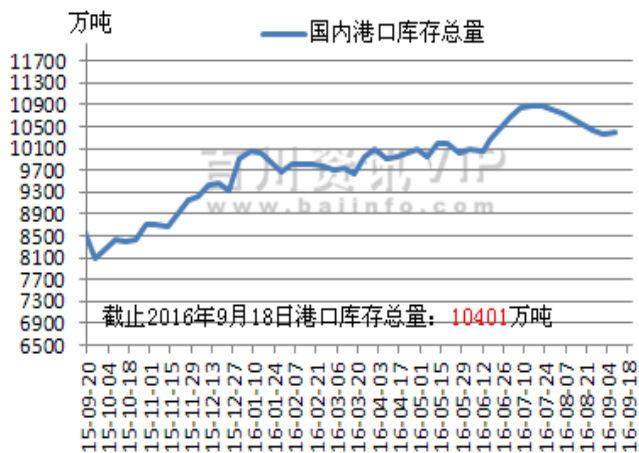
期货方面，63.5%印粉 CFR 报 57.75-58.75 美元/吨，62.5%澳粉 CFR 报 55.95-56.95 美元/吨，澳大利亚 61.5%PB 粉 CFR 报 54.95-55.95 元/吨。现货市场，63.5%印粉含税湿吨价格为 400-410 元/吨，62%印粉含税湿吨价格为 380-390 元/吨，巴西粗粉 62.5%含税湿吨报 420-430 元/吨，澳大利亚 PB 粉 61.5%含税湿吨港口价格报 422-432 元/吨。

本周统计全国 45 个主要港口铁矿石库存为 10401，较上周五数据增 55，日均疏港总量 269.8，上周五为 271.5；其中澳矿 5800，巴西矿 2035，贸易矿 3267，球团 205，精粉 389，块矿 1374。41 个港口库存为 10121，日均疏港总量 264.3。（单位：万吨）

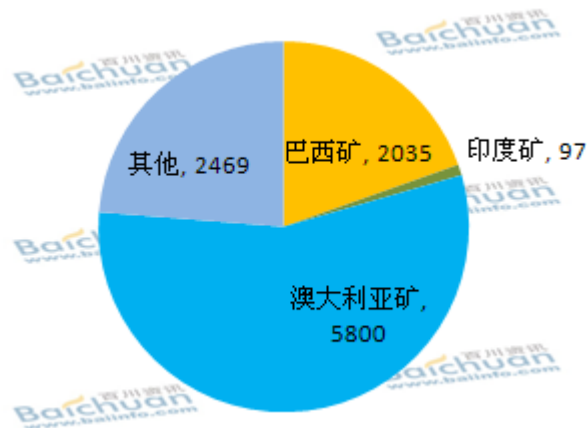
### 上周港口铁矿石库存统计表

地区	港口	9月18日	9月9日	单位	分品种铁矿库存	压港情况
华北	秦皇岛港	28	28	万吨	澳洲 28	不压港
	天津港	950	930	万吨	澳洲 635 巴西 33 印度 7	不压港

	京唐港	1175	1165	万吨	澳洲 878 巴西 50 印度 15	2 天
	黄骅港	140	120	万吨	澳洲 50 巴西 18 印度 7	不压港
	曹妃甸	1121	1078	万吨	澳洲 721 巴西 281 印度 13	1 天
山东	日照港	1035	1079	万吨	澳洲 584 巴西 170 印度 28	不压港
	岚山港	318	342	万吨	澳洲 283 巴西 20 印度 7	不压港
	烟台港	130	141	万吨	澳洲 36 巴西 85	不压港
	潍坊港	8	8	万吨	澳洲 8	不压港
	莱州港	2	2	万吨	/	不压港
	青岛港	1300	1350	万吨	澳洲 578 巴西 352 印度 10	不压港
	龙口港	25	23	万吨	澳洲 4 巴西 10	不压港
	岚桥港	220	209	万吨	澳洲 95 巴西 41	不压港
东北	大连港	321	278	万吨	澳洲 93 巴西 105	不压港
	丹东港	43	30	万吨	澳洲 31 巴西 2	不压港
	锦州港	15	15	万吨	澳洲 15	不压港
	鲅鱼圈港	149	136	万吨	澳洲 105 巴西 23	不压港
东南	连云港	700	691	万吨	澳洲 308 巴西 165 印度 4	1 天
	北仑港	415	403	万吨	澳洲 275 巴西 25	不压港
	南通港	115	114	万吨	澳洲 104 巴西 2	不压港
	镇江港	291	292	万吨	澳洲 117 巴西 29	不压港
	湛江港	267	306	万吨	澳洲 37 巴西 146	不压港
	常州港	30	27	万吨	澳洲 20 巴西 6	不压港
	江阴港	172	180	万吨	澳洲 69 巴西 35 印度 1	不压港
	南京港	23	24	万吨	澳洲 14 巴西 4	不压港
	太仓港	210	225	万吨	澳洲 141 巴西 47	不压港
	张家港	54	62	万吨	澳洲 17 巴西 37	不压港
	罗泾港	108	113	万吨	澳洲 70 巴西 20	不压港
	防城港	320	322	万吨	澳洲 86 巴西 220	不压港
	厦门港	70	65	万吨	澳洲 44 巴西 9 印度 5	9 天
	泰州港	13	10	万吨	澳洲 1	不压港
	马迹山港	262	232	万吨	澳洲 131 巴西 50	不压港
	扬州港	8	8	万吨	澳洲 8	不压港
	舟山武港	95	88	万吨	澳洲 69 巴西 6	不压港
	福州港	83	63	万吨	澳洲 41 巴西 24	2 天
	美锦港	41	41	万吨	澳洲 19 巴西 5	不压港
	莆田港	12	12	万吨	澳洲 10 巴西 2	不压港
马尾港	8	8	万吨	澳洲 8	不压港	
华南	泉州港	10	13	万吨	澳洲 10	不压港
	高栏港	8	8	万吨	澳洲 6 巴西 2	不压港
	蛇口港	0	0	万吨	/	不压港
	广州港	19	18	万吨	澳洲 19	不压港
西南	钦州港	8	8	万吨	/	不压港
全国	国内	10401	10346	万吨	澳洲 5800 巴西 2035 印度 97	



本周港口铁矿石库存总量走势图



本周港口铁矿石库存品种统计走势图

## 六、本周国际海运费市场回顾

截止到2016年9月21日BDI指数为903,较2016年9月16日累计上涨103。该指数衡量的是铁矿石、水泥、谷物、煤炭和化肥等资源的运输费用。9月21日,波罗的海贸易海运交易所干散货运价指数周三上涨,主要因海岬型船运费触及2015年8月以来最高。海岬型船运价指数上涨154点,报2,118点。巴拿马型船运价指数升16点,报673点。超灵便型船指数升2点,至662点,灵便型船指数升1点,至418点。

波罗的海国际干散货海运指数统计表

日期	BDI	BCI	BPI	BSI	BHSI
	Baltic Dry Index	Baltic Capesize Index	Baltic Panamax Inde	Baltic Supramax Index	Baltic Handysize Index
2016-9-21	903	2118	673	662	418
2016-9-20	865	1964	657	660	417
2016-9-19	836	1853	650	661	416
2016-9-16	800	1680	646	660	415
2016-9-15	764	1487	645	661	415
2016-9-14	756	1444	649	665	415
2016-9-13	796	1607	656	671	415
2016-9-12	804	1581	659	681	417
2016-9-9	804	1566	658	688	419
2016-9-8	792	1478	655	694	420
2016-9-7	773	1371	648	702	422
2016-9-6	745	1182	641	714	425
2016-9-5	724	1079	640	718	429
2016-9-2	720	1054	644	721	432
2016-9-1	712	1002	652	723	433
2016-8-31	711	978	660	721	432
2016-8-30	715	986	674	719	432
2016-8-26	720	1001	687	715	431
2016-8-25	718	974	700	712	428
2016-8-24	706	910	706	706	425
2016-8-23	692	861	714	702	420
2016-8-22	687	848	721	694	416

中国沿海（散货）主要航线运费价格表

产品	航运线路	2016-9-14	2016-9-9
		市场运价（元/吨）	市场运价（元/吨）
原油	宁波/舟山 - 南京	59.4	59.4
	宁波 - 上海	32.9	32.9
	广州 - 南京	104.7	104.7
成品油	大连 - 广州（3-4 万 dwt）:	106.5	106.5
	大连 - 南京（0.5-1 万 dwt）:	112.5	112.5
	天津 - 温州（0.2-0.5 万 dwt）:	112	112
	天津 - 台州（0.2-0.5 万 dwt）:	112	112
金属矿石	青岛 - 张家港（2-3 万 dwt）:	23.2	24.3
	日照 - 张家港（2-3 万 dwt）:	23.2	24.3
	北仑 - 镇江（3-4 万 dwt）:	20.3	20.5
	舟山 - 张家港（0.5-1 万 dwt）:	17.5	17.7
粮食	大连 - 广州（2-3 万 dwt）:	39.9	41.7
	营口 - 深圳（4-5 万 dwt）:	44	44.3

## 七、铁矿石统计数据

2016年5月铁矿石累计产量分省市统计表（单位：万吨）

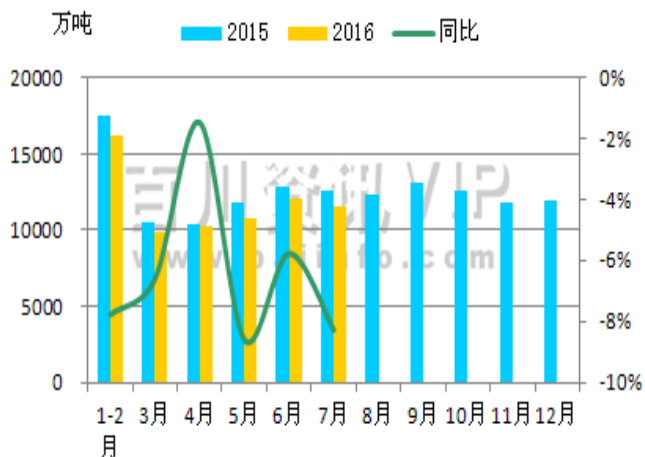
地区	本月	上年同月	增减	本月比去年同月增长%	本月止累计	上年同期止累计	增减	累计比同期增长%
河北	4218.04	4261.27	-43.23	-1.0	17677.12	17000.55	676.57	4.0
四川	1786.35	1701.35	85	5.0	8505.87	8008.22	497.65	6.2
辽宁	1195.56	1601.75	-406.19	-25.4	5063.66	6985.45	-1921.79	-27.5
内蒙古	584.23	773.9	-189.67	-24.5	2325.21	2868.98	-543.77	-19.0
安徽	468.6	428.43	40.17	9.4	1996.47	2074.69	-78.22	-3.8
山西	412.7	501.54	-88.84	-17.7	2119.72	2429.73	-310.01	-12.8
陕西	228.12	220.04	8.08	3.7	1023.31	795.45	227.86	28.6
湖北	212.38	281.84	-69.46	-24.6	1151.34	1343.85	-192.51	-14.3
云南	164.11	212.4	-48.29	-22.7	707.04	808.35	-101.31	-12.5
甘肃	160.44	112.22	48.22	43.0	608.04	533.98	74.06	13.9
江西	158.41	184.44	-26.03	-14.1	797.77	797.42	0.35	0.0
山东	152.53	176.88	-24.35	-13.8	655.19	897.98	-242.79	-27.0
吉林	141.47	145.33	-3.86	-2.7	641.88	697.63	-55.75	-8.0
新疆	138.48	352.31	-213.83	-60.7	546.3	869.09	-322.79	-37.1
北京	138.07	155.48	-17.41	-11.2	559.17	775.78	-216.61	-27.9
河南	137.81	115.53	22.28	19.3	633.45	700.71	-67.26	-9.6
福建	128.35	124.09	4.26	3.4	701.04	656.36	44.68	-6.8
广东	96.3	150.98	-54.68	-36.2	437.93	663.76	-225.83	-34.0
湖南	63.97	64.76	-0.79	-1.2	299.97	376.47	-76.5	-20.3
广西	45.69	62.98	-17.29	-27.5	170.59	248.29	-77.7	-31.3
贵州	38.05	31.11	6.94	22.3	181.86	183.83	-1.97	-1.1
海南	31.62	42.76	-11.14	-26.1	164.36	202.2	-37.84	-18.7
黑龙江	31.04	36.78	-5.74	-15.6	154.35	186.24	-31.89	-17.1

浙江	11.53	14.24	-2.71	-19.0	34.86	63.23	-28.37	-44.9
江苏	8.2	7.7	0.5	6.5	40.1	56.2	-16.1	-28.6
青海	2.07	6.17	-4.1	-66.5	2.07	19.94	-17.87	-89.6
总计	10754.1	11766.2	-1012.1	-2.7	47198.7	50244.3	-3045.6	-1.2

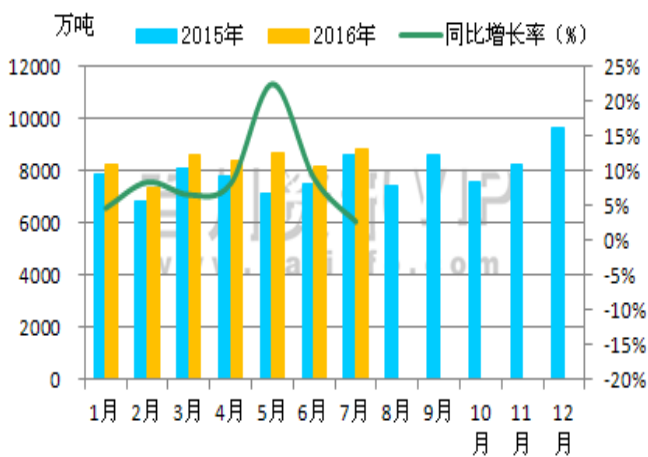
2016年7月铁矿石进口量分省市统计表

品种	本月数量(吨)	本月金额(美元)	累计数量(吨)	累计金额(美元)
河北	22,903,415.68	1,247,860,461	171,583,936.76	8,640,551,337
江苏	16,786,953.25	968,095,041	89,264,542.57	4,825,792,054
山东	14,499,753.16	806,091,767	94,805,622.51	4,874,153,617
天津	4,887,240.07	269,732,225	29,828,199.15	1,516,109,843
辽宁	3,625,206.22	212,233,166	22,704,256.09	1,185,692,187
上海	3,446,717.84	205,098,182	23,909,522.17	1,376,995,334
北京	3,097,200.72	160,110,224	13,792,837.27	672,802,072
广东	2,826,657.32	164,424,110	15,660,230.08	864,366,153
广西	2,088,326.05	115,401,117	14,733,600.36	768,133,797
安徽	2,064,693.00	118,586,569	9,941,783.89	533,360,635
湖北	1,958,495.06	124,336,788	13,807,597.50	779,579,372
浙江	1,865,073.72	104,946,014	11,060,775.41	587,505,159
江西	1,507,006.22	80,578,239	10,210,427.87	528,759,036
湖南	1,432,156.93	76,911,049	11,898,665.19	613,738,534
福建	1,281,472.79	63,087,307	12,809,746.83	667,900,102
河南	1,048,358.29	55,647,317	8,352,732.54	432,710,696
内蒙古	788,718.79	29,129,317	5,537,515.22	215,363,874
吉林	433,931.74	19,399,219	3,752,529.43	172,138,262
山西	428,992.89	20,205,812	4,417,935.67	214,838,882
云南	357,865.97	17,659,598	2,752,843.50	129,988,753
四川	252,950.10	14,611,646	1,188,262.78	62,149,637
黑龙江	250,180.03	11,106,614	1,812,897.56	83,720,697
贵州	248537.09	11603177	2,118,578.61	109,298,787
陕西	220,110.03	12,477,863	4,145,903.93	218,140,111
重庆	77,010.00	4,158,540	1,029,441.61	54,410,625
新疆	21,789.75	1,016,519	924,669.36	35,782,969
合计	88,398,812.71	4,914,507,881	582,045,053.86	30,163,982,525





铁矿石产量统计走势图



铁矿石进口统计走势图

## 八、附录

### 本周铁精粉 66-68 品位市场价格汇总 (单位: 元/吨)

市场名称	2016-9-18	2016-9-22	涨跌
唐山 66% (干基含税价)	595	590	-5
唐山 66% (湿基不含税价)	458	454	-4
迁西 66% (干基含税价)	600	590	-10
迁西 66% (湿基不含税价)	483	473	-10
迁安 66% (干基含税价)	600	595	-5
迁安 66% (湿基不含税价)	483	475	-8
遵化 66% (干基含税价)	600	595	-5
遵化 66% (湿基不含税价)	483	475	-8
保定 66% (湿基不含税价)	511	511	0
邯邢 66% (干基不含税价)	575	558	-17
黎城 66% (干基含税价)	630	630	0
左权 66% (湿基不含税)	365	365	0
北京 66% (干基含税价)	570	570	0
北票 66% (湿基不含税价)	400	395	-5
建平 66% (湿基不含税价)	410	405	-5
朝阳 66% (湿基不含税价)	405	400	-5
抚顺 66% (干基含税价)	525	515	-10
锦州港 66% (湿基不含税港口贸易价)	430	430	0
葫芦岛港 66% (湿基不含税港口贸易价)	435	435	0
通化 66% (干基含税价)	510	500	-10
霍邱 68% (干基含税价)	640	625	-15

### 本周钢厂采购价格汇总 (单位: 元/吨)

钢厂	规格	2016-9-18	2016-9-22	备注
津西	66%酸	595	585	干基含税现金到厂价
港陆	66%酸	575	575	干基含税现金到厂价
国丰	66%酸	停采	停采	干基含税承兑到厂价
唐山建龙	66%酸	580	560	干基含税承兑到厂价
邯钢	66%碱	575	558	邯邢矿业干基不含税出厂价

邢钢	65%酸	停采	停采	干基含税承兑到厂价
邢钢	65%碱	停采	停采	干基含税承兑到厂价
新兴铸管	66%酸	停采	停采	含税干基现汇到厂价
新兴铸管	66%碱	停采	停采	含税干基现汇到厂价
纵横	66%碱	停采	停采	邯邢矿业干基不含税出厂价
东山冶金	65%酸	545	545	干基含税现金到厂价
邢台德龙	64%碱	停采	停采	干基含税承兑到厂价
邢台德龙	65%酸	停采	停采	干基含税现汇到厂价
长治钢铁	65%酸	停采	停采	干基含税承兑到厂价
凌钢	66%酸	535	530	干基含税承兑到厂报价
本钢	65%酸	510	500	干基含税承兑到厂基价
新抚钢	66%酸	530	530	干基含税现汇到厂基价, 有高价
北台	65%酸	510	500	干基含税承兑到厂基价
通钢	66%酸	442	432	本地干基含税承兑到厂价
鞍山宝得	66%酸	430	420	420 暂停采购, 湿基不含税自提价, 一单一议
济钢	65%酸	600	600	干基含税承兑到厂价, 采购量小
石横特钢	65%酸	575	575	含税干基承兑到厂价
莱钢	65%酸	580	580	干基含税到厂价, 贸易矿
萍钢	64%酸	590	590	广东干基含税承兑到厂价
萍钢	62%酸	550	550	干基含税承兑到厂价, 本地
新钢	64%酸	560	560	本地干基含税承兑到厂价, 造球 560-570
新钢	省外 64%	575	575	(广东) 干基含税承兑到厂价
涟钢	63%酸	停采	停采	周边地区干基含税承兑到厂价
涟钢	65%酸	610	610	广东干基含税承兑到厂价
衡阳钢管	63%酸	停采	停采	厂到厂停采
安钢	65%酸	525	525	内供, 含税干基承兑到厂价
安钢	65%酸	540	540	镜铁粉安徽到厂价
韶钢	64%酸	515	515	干基含税到厂价
广钢	65%酸	不报价	不报价	干基含税到厂价
福建三明	64%酸	510	510	本地干基含税现金到厂价, 承兑贴票+20
柳钢	64%酸	505	505	含税干基承兑到厂基价, 60 酸一票结算, 大户高 30
柳钢	60%酸	475	475	
昆钢	60%酸	570	570	干基含税承兑到厂价
水钢	60%酸	410	410	干基含税承兑到厂价
水钢	55%球团	不报价	不报价	干基含税承兑到厂价, 少量

**本周铁矿石海运费市场成交报告**

日期	船名	航线	交船期	卸率	承租人	货量	运费	单位
9月20日	Golden Fulham	Acu-青岛	10月11-20日	30000sc	NYK	170000	12.5	美元/吨
	Herun Global	Sudeste-青岛	10月12-17日	30000sc	Trafigura	160000	11.75	美元/吨
	TBN	黑德兰-青岛	9月底	30000sc	FMG	170000	6.15	美元/吨
	CPO Asia	丹皮尔-青岛	10月1-3日	30000sc	力拓	170000	5.85	美元/吨
	Navios Luz	丹皮尔-青岛	10月1-3	30000sc	Anglo American	170000	5.85	美元/吨
	TBN	黑德兰-青岛	9月25-26日	30000sc	FMG	160000	6	美元/吨

9月21日	Golden Opus	丹皮尔-青岛	10月初	30000sc	力拓	170000	6.3	美元/吨
	Hebei Triumph	丹皮尔-青岛	10月初	30000sc	力拓	170000	6.2	美元/吨
	C. Discovery	黑德兰-青岛	10月初	30000sc	Classic Maritime	170000	6.5	美元/吨
	Mineral New York	图巴朗-青岛	10月5-15日	30000sc	BTG Pactual	170000	12.5	美元/吨
	Navios Luz	丹皮尔-青岛	10月1-3	30000sc	Anglo American	170000	5.85	美元/吨
	TBN	丹皮尔-青岛	10月初	30000sc	力拓	170000	6	美元/吨
	CIC Captain Veniamis	黑德兰-青岛	10月初	30000sc	Classic Maritime	170000	6.5	美元/吨
	TBN	卡姆萨尔-青岛	10月21-27日	15000sc	邦	60000	16.75	美元/吨
9月22日	New Orleans	黑德兰-青岛	10月10-15日	30000sc	Oldendorff	170000	6.15	美元/吨
	Pacific Success	西澳-青岛	10月1-5日	30000sc	Roy Hill	170000	6.1	美元/吨
	Marigo P	丹皮尔-青岛	10月5-8日	30000sc	力拓	170000	6.2	美元/吨
	Mount Austin	丹皮尔-青岛	10月6-8日	30000sc	力拓	170000	6.2	美元/吨
	Cape Sun	黑德兰-青岛	10月6-10日	30000sc	Classic Maritime	170000	6.25	美元/吨
	Tom Selmer	黑德兰-青岛	10月10-15日	30000sc	Oldendorff	170000	6.1	美元/吨
	TBN	黑德兰-青岛	10月10-15日	30000sc	Oldendorff	170000	6.2	美元/吨
	TBN	丹皮尔-青岛	10月4-6日	30000sc	力拓	170000	6.2	美元/吨
	TBN	黑德兰-青岛	10月6-8日	30000sc	FMG	170000	6.15	美元/吨
	TBN	萨尔达尼亚-青岛	10月10-15日	30000sc	Anglo American	170000	9.1	美元/吨

**本周进口铁矿石成交报告**

日期	名称	品位	价格	数量	交货地	单位
9月18日	巴粗	62.00%	420	5000	连云港	元/吨
9月18日	麦克粉	61.00%	445	10000	天津港	元/吨
9月18日	高硅巴粗	60.00%	372	10000	青岛港	元/吨
9月19日	金布巴粉	61.59%	418	10000	青岛港	元/吨
9月19日	杨迪粉	57.70%	375	10000	连云港	元/吨
9月19日	Pb粉	61.50%	420	5000	日照港	元/吨
9月20日	纽曼粉	63.04%	475	10000	天津港	元/吨
9月20日	罗布河粉	57.60%	370	10000	日照港	元/吨
9月20日	卡粉	65.00%	514	5000	青岛港	元/吨
9月21日	pb粉	61.50%	450	15000	天津港	元/吨
9月21日	pb粉	61.46%	432	10000	曹妃甸港	元/吨
9月21日	超特粉	56.70%	338	10000	青岛港	元/吨

**声明：本报告仅供会员内部交流，版权所有，禁止转载；所载信息及数据仅供参考，据此操作，风险自担。**