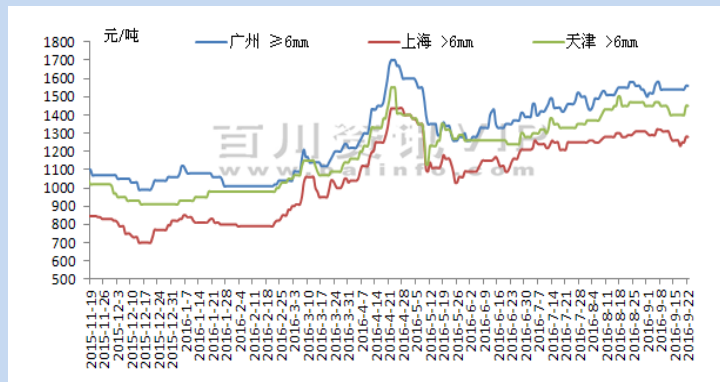


目录

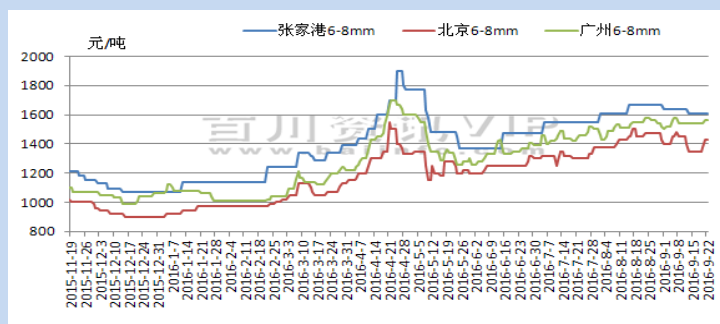
- 一、价格汇总及走势图 P1
- 二、废钢市场综述与展望 P2
- 三、钢厂废钢采购价格表 P3
- 四、废钢国际动态 P4
- 五、废不锈钢市场价格表 P4-5
- 六、7月废钢进出口分析 P5

一、价格汇总（单位：元/吨）：

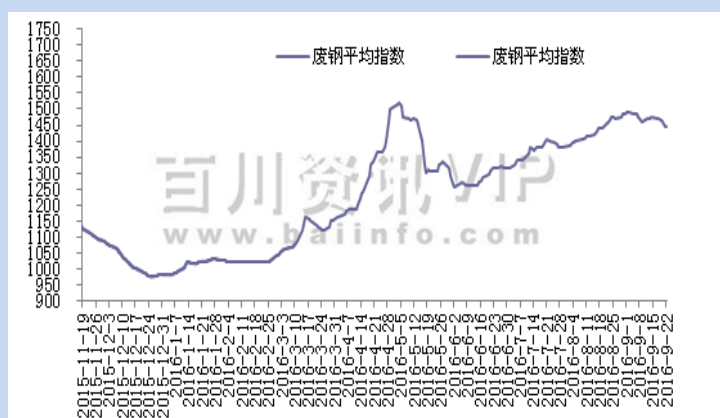
重废价格走势图



废钢价格走势图



废钢平均价格走势图



百川资讯废钢栏目：

编辑：闫萍
座机：010-52318220
QQ：1283156225
地址：北京市朝阳区左家庄中街6号豪成大厦21层
邮编：100028

国内重废市场价格表

城市	规格	9月18日	9月22日	涨跌
安阳	>8mm	1360	1340	-20
包头	>4mm	1520	1560	40
北京	>10mm	1630	1630	0
常州	>6mm	1550	1550	0
成都	>6mm	1350	1300	-50
大连	4-6mm	1430	1430	0
佛山	>6mm	1500	1520	20
广州	≥6mm	1540	1560	20
江阴	4-6mm	1450	1450	0
南昌	>6mm	1380	1380	0
南京	>6mm	1390	1390	0
青岛	6-10mm	1385	1405	20
上海	>6mm	1230	1280	50
石家庄	>6mm	1400	1400	0
太原	4-6mm	1300	1300	0
天津	>6mm	1400	1450	50
武汉	>6mm	1380	1380	0
重庆	>6mm	1350	1290	-60

国内废钢市场价格表

地区	规格	9月18日	9月22日	涨跌
张家港	6-8mm	1610	1610	0
莱芜	6-8mm	1650	1650	0
娄底	6-8mm	1520	1480	-40
凌源	6-8mm	1610	1540	-70
北京	6-8mm	1350	1430	80
济南	6-8mm	1450	1450	0
合肥	6-8mm	1390	1400	10
江阴	6-8mm	1590	1590	0
广州	6-8mm	1540	1560	20
重庆	6-8mm	1350	1290	-60
武汉	6-8mm	1360	1360	0
安阳	6-8mm	1360	1340	-20
舞阳	6-8mm	1500	1530	30
六盘水	6-8mm	1320	1300	-20
昆明	6-8mm	1400	1400	0
兰州	6-8mm	1200	1170	-30

天津	6-8mm	1580	1610	30
大连	6-8mm	1450	1450	0
通化	6-8mm	1350	1350	0
唐山	6-8mm	1370	1440	70

二、废钢市场综述与展望

国内废钢市场综述

本周国内废钢市场价格弱势运行。本周前期期货、建材现货以及唐山钢坯价格延续上周下行的趋势，废钢市场整体跟跌，其中华东、华北、西南地区跌幅最为明显。受中秋假期影响，市场成交整体一般。目前来看，成材价格处于弱稳的格局，将使得废钢弱稳运行，涨跌幅不明显，但废钢资源依旧偏紧，价格回落空间有限。周后期，期螺高开高走，现货报价也小幅上扬，唐山钢坯报价也逐渐上调，在此情形下，国内废钢市场弱势止步，部分地区报价也开始上调。预计近期国内废钢市场将窄幅震荡运行。

东北废钢市场：暂稳观望。现重废含税承兑 1620-1700；不含税一级重废：鞍山 1380-1430 辽阳 1390-1430 沈阳 1400-1440 哈尔滨 1290-1340 四平 1350-1390。

华北废钢市场：现唐山钢厂含税 1800-1850；不含税重废：正丰 1450，首唐宝生 1450，华峻 1450，东海 1530；沧州 1480-1530，邯郸 1300-1380。

华东废钢市场：稳中偏强；现大钢厂最高含税采购价 1590-1630；市场主流不含税重废 1430-1460，福建料 1430-1450，铸造用冷板新料含税 1850-1930。

华中废钢市场：弱势维稳，商家谨慎观望为主。现主流钢厂重废 1460-1500 元/吨（含税）；小钢厂 1380-1400 元/吨，市场重废 1250-1300 元/吨（不含税），低锰铸造废钢 1700-1750 元/吨，（不含税）。

华南废钢市场：涨 20，工业料广州佛山 1560-1600（大客户加 10），深圳 1540-1580。大兴一级冲剪不含税 1510。

西北废钢市场：成材小幅反弹，废钢暂稳观望，市场重废西安 1150，兰州 1170，银川 1200，西宁 1180，乌鲁木齐 960，不含税。

西南废钢市场：外围涨价氛围浓，重庆小幅反弹 30。钢筋头挂牌报价：重庆 1260-1300 左右，成都 1330 左右，贵阳 1330-1360 左右，云南 1500 左右，不含税。

国际废钢市场综述

国际废钢市场价格盘整运行。

在亚洲：据日本铁源协会统计，本周日本三大主要废钢地区关东、中部和关西钢厂的 2 号重废平均价格为 18337 日元/吨（180 美元/吨），比上周上涨 278 日元/吨，连续 6 周上涨。其中关东 2 号重废现货交货价为 19167 日元/吨，比上周下降 166 日元/吨；中部为 16720 日元/吨，比上周上涨 500 日元/吨；关西为 19125 日元/吨，比上周上涨 500 日元/吨。现代钢铁出价 20500 日元/吨（FOB）进口 2 号重废，与上周持平，此前该公司两次下调废钢采购价，累计下调 1000 日元/吨。韩国进口俄罗斯废钢价格小幅下滑，现代钢铁从俄远东进口了 4 万吨 A3 废钢，成交价 227 美元/吨，较 8 月份成交价小幅下滑 2 美元/吨。在欧洲：土耳其废钢进口市场继续下滑，主要是由于中国方坯价格下滑，以及受宰牲节假期影响，市场需求下降。据称，土耳其 1、2 号混合重废（80:20）进口价从上周的 221-224 美元/吨（CFR）降至 216-218 美元/吨（CFR）。

百川资讯后市展望

本周国内废钢市场延续弱势运行的格局，成交量较前期有所下降。随着成品材期货、现货下滑，加之矿石和钢坯报价也下跌的影响下，国内废钢市场近期持续弱势行情运行。据商家称，当前废钢市场资源交易量始终没有多大提升，厂商心态有悲观情形显现，市场操作积极性较前期有所下降。临近周末，期螺市场震荡向上，现货报价也小幅上扬，唐山钢坯也出现上调，在此形势的影响之下，国内废钢市场弱势止步，部分地区报价也开始上调。预计近期国内废钢市场将窄幅震荡运行。

三、钢厂废钢采购价格（单位：元/吨）：

钢厂	品名	9月18日	9月22日	涨跌
宝钢	中(2)	1490	1390	-100
杭钢	重废(1)	1375	1395	20
马钢	重废	1580	1580	0

沙钢	炉料 1	1610	1610	0
兴澄	精炉料	1590	1590	0
常州中天	一级炉料	1610	1610	0
西城	精炉料	1580	1580	0
苏钢	炉料	1450	1450	0
淮钢	重型	1410	1410	0
首钢	重废	1630	1630	0
天津钢管	重(2)	1640	1670	30
凌钢	重废	1610	1540	-70
新抚钢	重废	1410	1410	0
阿钢	中型剪切	1350	1370	20
萍钢	重废	1490	1420	-70
新余钢厂	重中型	1540	1540	0
南昌钢厂	重废	1350	1350	0
韶钢	重废	1650	1650	0
湘钢	一级料	1640	1520	-120
衡钢	一级炉料	1540	1510	-30
涟钢	优料	1520	1480	-40
贵钢	中废	1455	1425	-30
昆钢	一级料	1450	1450	0
包钢	重废	1520	1560	40
武钢	重废	1360	1360	0
大冶特钢	二级炉料	1400	1400	0
巨能特钢	重废	1360	1360	0

四、废钢国际动态:

国际废钢市场价格

国家/市场	1号重废	2号重废	1、2混合重废(80:20)	1、2混合重废(70:30)	碎废钢
美国国内(1)	201	-	-	-	219
美国出口(2)	-	-	207	-	212
欧洲出口(3)	-	-	200	195	214
英国出口(4)	-	-	205	-	210
德国国内(5)	-	-	-	-	172
土耳其进口(6)	-	-	214	220	227
黑海出口(7)	-	-	191	-	-
日本国内(8)	-	178	-	-	-
日本出口(9)	-	200	-	-	-
韩国进口(10)	235	183	-	-	-
韩国国内(11)	-	202	-	-	-
印度进口(12)	-	-	215	-	236
东南亚进口(13)	-	-	236	-	241
中国国内(14)	238	-	-	-	-

(1).9月21日,1号重废为芝加哥、费城和匹兹堡三地市场综合价,碎废钢为伯明翰、费城和匹兹堡等五地市场综合价

(2).9月21日,东海岸离岸价

(3).9月21日,鹿特丹港离岸价

(4).9月21日, 主要港口离岸价
(5).9月21日, 市场主流价格
(6).9月21日, 主要港口到岸价, 1、2号混合重废为北欧资源
(7).9月21日, 主要港口离岸价
(8).9月21日, 关东、中部和关西钢厂2号重废平均价格
(9).9月21日, 主要港口离岸价
(10).9月21日, 1号重废为美国资源, 2号重废为日本资源
(11).9月21日, 韩国钢厂废钢采购价
(12).9月21日, 那瓦西瓦港到岸价
(13).9月21日, 东南亚各国进口主流价
(14).9月21日, 张家港市场价格

五、废不锈钢市场价格表 (单位: 元/吨):

产地	规格	9月18日	9月22日	涨跌
戴南	201	3500-3700	3500-3700	-
	202	4800-5000	4800-5000	-
	304	6700-6900	7100-7300	400
	316	10200-10400	10200-10400	-
	310S(2520)	13000-13500	13000-13500	-
	430	2600-2800	2600-2800	-
佛山	201	3600-3800	3600-3800	-
	202	4800-5000	4800-5000	-
	304	6700-6900	7100-7300	400
	316	9800-10000	9800-10000	-
	430	2500-2700	2500-2700	-
南海	201	3600-3800	3600-3800	-
	202	5000-5400	5000-5400	-
	316L	9900-10100	9900-10100	-
	430	2700-2900	2700-2900	-
	304	6800-7000	7200-7400	400
温州	201	3500-3700	3500-3700	-
	304	7000-7200	7400-7600	400
	316	10200-10400	10200-10400	-
无锡	201	3400-3600	3400-3600	-
	202	4500-4900	4500-4900	-
	304	6800-7000	7200-7400	400
	316L	10100-10300	10100-10300	-
	430	2900-3100	2900-3100	-
北京	201	3700-3900	3700-3900	-
	304	6400-6600	6800-7000	400
	316	9800-10000	9800-10000	-
天津	201	3300-3500	3300-3500	-
	304	6100-6300	6500-6700	400
	316	9600-9800	9600-9800	-
临沂	201	3600-3800	3600-3800	-

304

六、7月废钢进出口分析

7月废钢进口统计

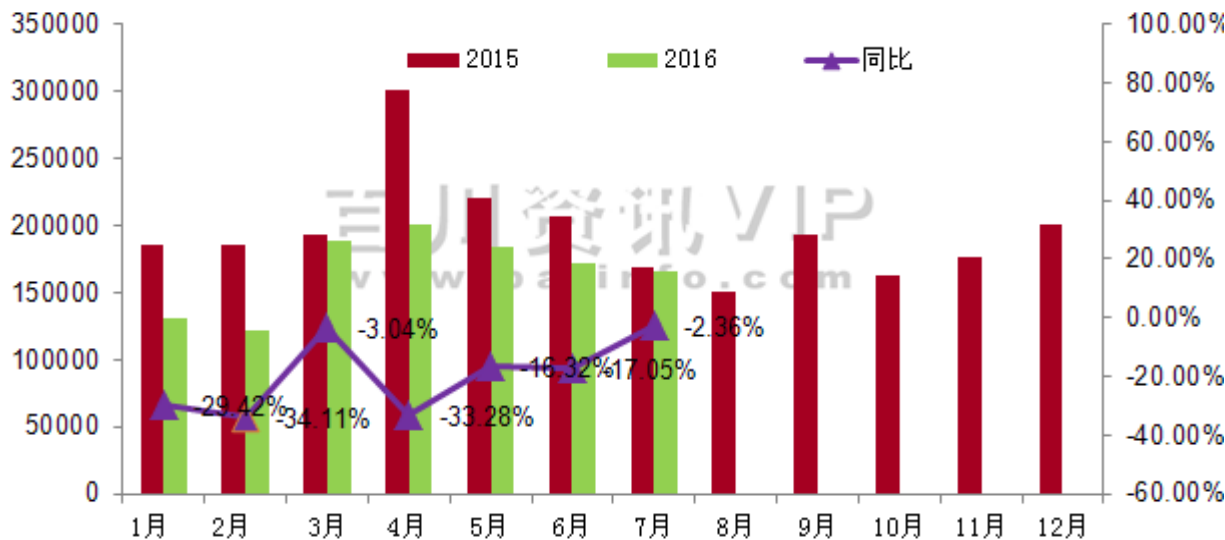
品种	本月数量(吨)	本月金额(美元)	累计数量(吨)	累计金额(美元)
废钢	165,413.75	74,346,070	1,164,158.58	489,627,277

7月废钢出口统计

品种	本月数量(吨)	本月金额(美元)	累计数量(吨)	累计金额(美元)
废钢	206.988	45,004	646.787	170,676

进口方面：2016年7月份我国累计进口废钢16.54万吨，废钢进口量较上月继续回落，环比减少0.68万吨（2016年6月进口量为17.22万吨），降幅为3.94%，与去年同期相比（2015年7月份进口废钢量为16.94万吨）减少约0.4万吨，同比减少约为2.36%。1-7月，我国累计进口116.42万吨，较去年同期减少27.92万吨，同比下滑19.34%。7月份，我国从日本进口废钢14.81万吨，较上月减少0.36万吨，占本月进口总量的89.54%；从韩国进口0.56万吨，占比1.9%。

出口方面：2016年6月份我国废钢出口总量为206.988吨，环比上月增加了137.20%，本月中国台湾和菲律宾的出口量都有所上升，分别占出口总量的50.22%，20.23%。



2015-2016年国内废钢进口对比图

声明：本报告仅供会员内部交流，版权所有，禁止转载；所载信息及数据仅供参考，据此操作，风险自担。