

2017 年中国镁及镁合金市场研讨会

时间： 2017年8月9-11日 地点： 中国 宁波



18610320955

目 录

一、本周镁市场综述.....	2
二、本周中国产镁锭国际市场报价及走势图.....	2
三、本周国内现货市场镁锭报价及走势图.....	3
四、本周国内各地区 99.9%镁锭报价及走势图.....	3
五、本周国内各地区 99.95%镁锭报价及走势图.....	4
六、本周国内主要下游产品报价及走势图.....	4



百川资讯手机客户端

扫描上方二维码下载百川资讯 APP，更多精彩内容！

百川资讯镁组

负责人：张如风 18610320955

编辑：查荣荣 18002446207

2017年中国镁及镁合金市场研讨会

时间：2017年8月9-11日

地点：中国 宁波

18610320955

一、本周镁市场综述

金属镁:本周金属镁市场价格向下小幅波动，市场整体交易量不大。截止发稿，99.90 金属镁含税指导价陕西现款 14200-14300 元/吨，山西现款 14400-14500 元/吨。受制于环保督查及下游接货逐渐疲软，镁锭厂商生产开工稍有转弱，部分生产厂进行减产检修。另一方面，天津酸洗厂关停事件暂未解决，酸洗厂重启复工时间未定，国内酸洗过的镁锭货源略有减少，镁厂自家酸洗多为接单排货。需求方面，下游镁合金厂接货较为谨慎，当前市场价位较低，操作商买涨不买跌心理较为浓厚，市场仅按需采购，成交量较少。出口方面，迫于天津酸洗厂关停，外贸走货逐渐放缓，出口市场表现不积极。

消息面:从用电情况看，1—4 月，全社会用电量约 1.93 万亿千瓦时，同比增长 6.7%，增速较去年同期回升 3.8 个百分点。受近期重点水电厂来水偏枯等因素影响，水电发电量负增长，火电发电量增长 7.8%。其中，二产用电量同比增长 6.9%，增速回升 6.7 个百分点；一产、三产和居民生活用电量分别增长 6.7%、8.9%和 3.6%，增速分别回落 2.4、1.2 和 5.9 个百分点。4 月当月，全社会用电量约 4847 亿千瓦时，同比增长 6%，增速同比回升 4.1 个百分点。从用电结构看，1—4 月份，二产用电对全社会用电增长的贡献率为 72%，比一季度回落了 3 个百分点，其中，钢铁、有色行业用电分别增长 7.5%和 15.4%，增速比一季度分别回落了 5.3 和 0.6 个百分点，钢铁行业用电 4 月份当月出现负增长。三产用电中，信息传输、计算机服务和软件业用电同比增长 14.5%，增速较去年同期回升 0.1 个百分点，高于全社会用电增速 7.8 个百分点。从发电情况看，初步统计，1—4 月，全国火电和核电发电量同比分别增长 7.8%和 21.3%，水电发电量同比下降 6.1%。

宏观方面:得益于全球经济复苏，日本实现连续五个季度经济扩张，一季度 GDP 年化季环比增长大超预期达到 2.2%，为 2016 年一季度以来最快增速。去年四季度以来，出口和企业资本支出推动日本经济逐渐复苏。一季度出口增长 2.1%，进口增长 1.4%。包括中国在内的亚洲市场需求不断扩大带来强劲的出口增速，而得益于国内需求增长，进口量有所增加。日本国内消费连续五个季度上行，个人消费一季度增长 0.4%，显示消费者信心有所改善。生产活动恢复增加了企业投资需求。企业资本投资增长 0.2%，连续第二个季度回升。住房投资同比增长 0.7%。公共投资下降 0.1%。私人库存对 GDP 的贡献率增加 0.1%。但一季度名义 GDP 出现五个季度以来首次萎缩，较上年四季度的 0.1%回落至 0.0%。安倍政府此前的政策目标是 2020 年 GDP 总值达到 600 万亿日元，这意味着每年要实现 3%的增长。同时发布的日本 2016 财年实际 GDP 增长 1.3%，为连续两年正增长，名义 GDP 增长 1.2%。

厂商库存:近期环保压力大，山西及陕西金属镁主厂区部分企业已检修限产，逐渐减少产量。由于镁锭独有的化学性质，出厂打包发货前必须进行酸洗。由于天津酸洗厂近期停工，只有部分企业自备酸洗池可以进行酸洗打包出货，导致厂商出货速度逐渐放缓。百川从主营商处了解到，市场库存量不大。虽然近期下游接货力度不大，但上游供货生产也逐渐放缓。市场库存份额处在合理范围之内。

后市预测:市场供需格局是影响市场整体价格的主要因素。现阶段，金属镁市场供应端，本周有少许产量减少，部分金属镁厂商进行限产检修。现货库存量仍然处在一个合理范围之内，市场价格将无较大波动。需求端来看，金属镁市场每年有大量镁产品出口韩国、日本、印度等地。近期，由于天津酸洗停工，出口市场受到影响。整体来看，市场需求或将下行，镁锭市场价格存在下行压力。百川预测，预计短期内市场价格将向下小幅度震荡，振幅在 50-150 元/吨，预计后期 99.9 金属镁主流报价在 14350 元/吨左右震荡（含税现金出厂）。

二、本周中国产镁锭国际市场报价及走势图

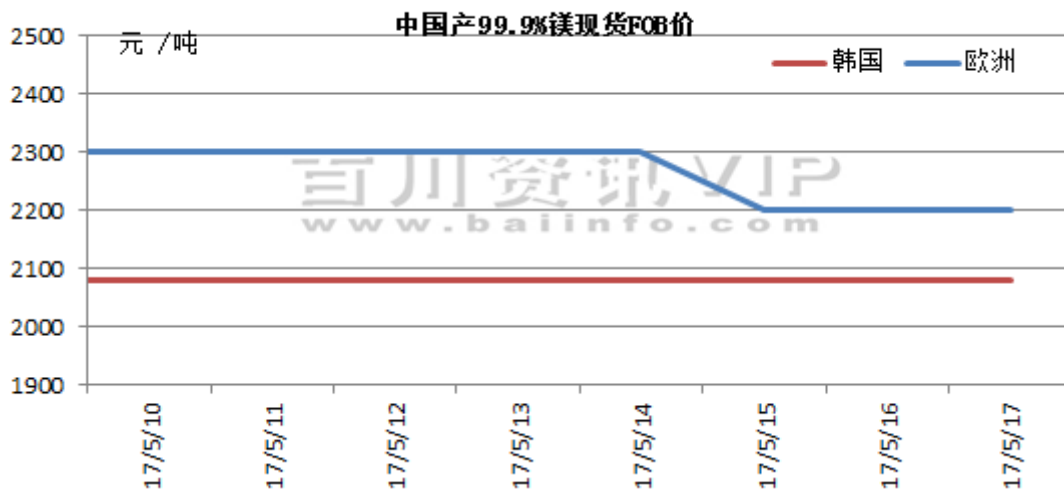
国际镁价	2017/5/10	2017/5/17	涨跌	备注
欧洲市场小金属	2300	2200	-100	99.9% 中国产 美元/吨
韩国	2080	2080	0	99.9% 中国产 美元/吨

2017年中国镁及镁合金市场研讨会

时间：2017年8月9-11日 地点：中国 宁波

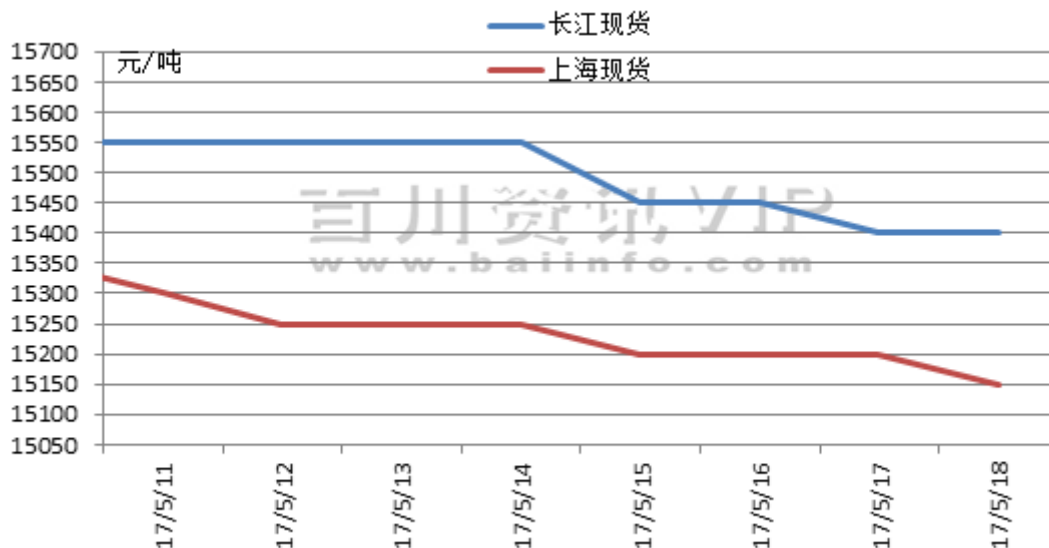


18610320955



三、本周国内现货市场镁锭报价及走势图

现货市场	2017/5/11	2017/5/18	涨跌	备注
长江现货	15550	15400	-150	1#镁锭 产地：河南 山西 含税价 元/吨
上海现货	15300	15150	-150	1#镁锭 产地：河南 山西 含税价 元/吨



四、本周国内各地区 99.9%镁锭报价及走势图

地区	2017/5/11	2017/5/18	涨跌	备注
银川	14450	14350	-100	99.9min (出厂含税, 酸洗打包) 均价元/吨

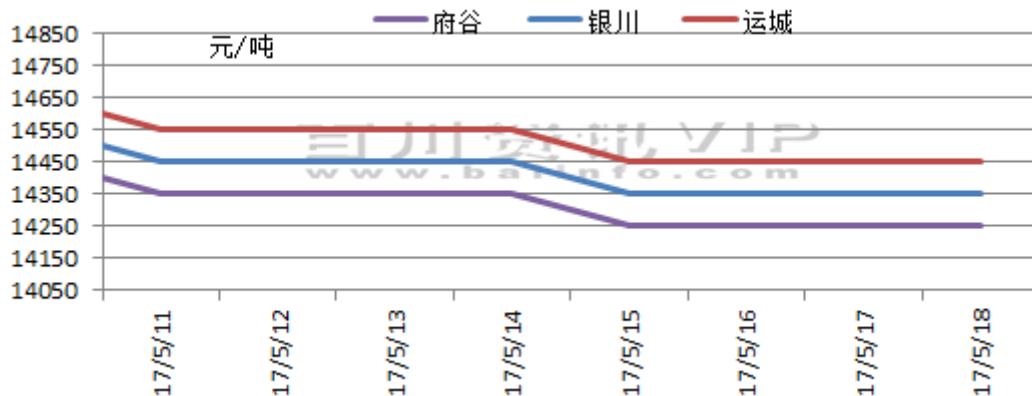
2017年中国镁及镁合金市场研讨会

时间：2017年8月9-11日 地点：中国 宁波



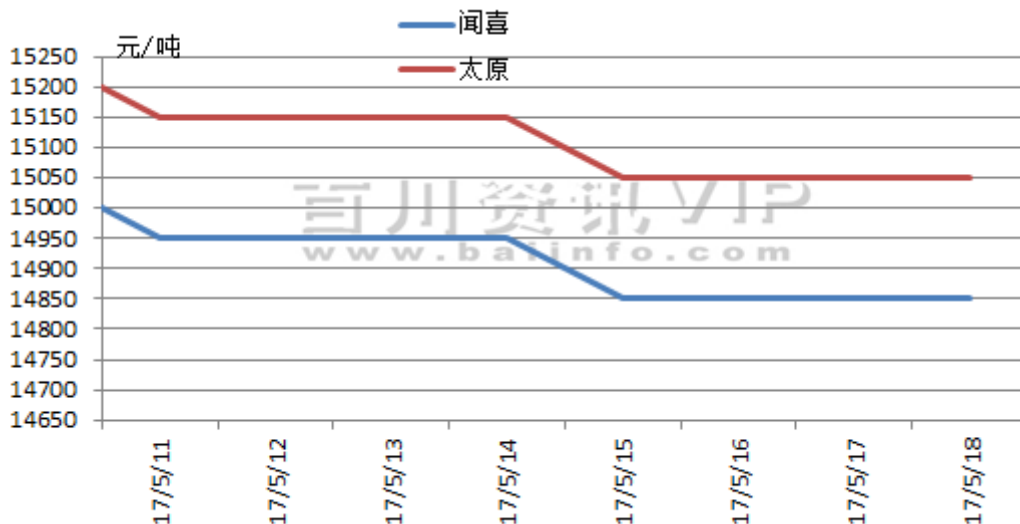
18610320955

运城	14550	14450	-100	99.9min (出厂含税, 酸洗打包) 均价元/吨
闻喜	14550	14450	-100	99.9min (出厂含税, 酸洗打包) 均价元/吨
太原	14550	14450	-100	99.9min (出厂含税, 酸洗打包) 均价元/吨
府谷	14350	14250	-100	99.9min (出厂含税, 不酸洗打包) 均价元/吨



五、本周国内各地区 99.95%镁锭报价及走势图

地区	2017/5/11	2017/5/18	涨跌	备注
闻喜	14950	14850	-100	≥99.95% (出厂含税, 酸洗打包) 均价元/吨
太原	15150	15050	-100	≥99.95% (出厂含税, 酸洗打包) 均价元/吨



六、本周国内主要下游产品报价及走势图

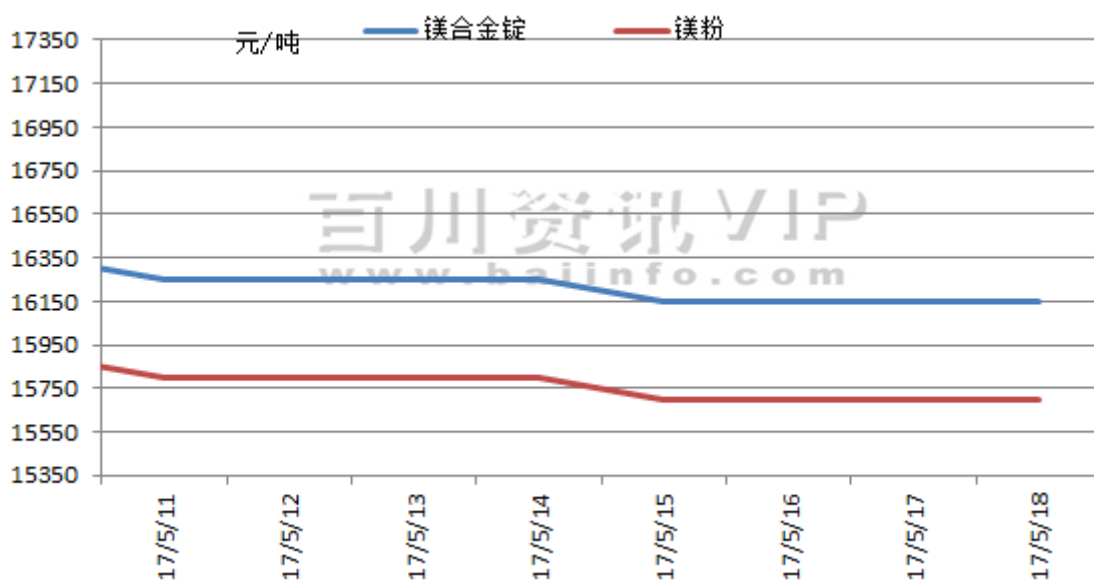
产品	2017/5/11	2017/5/18	涨跌	备注
镁合金锭	16250	16150	-100	含税现金 均价 元/吨
镁粉	15800	15700	-100	20-80目 含税现金 均价 元/吨

2017 年中国镁及镁合金市场研讨会

时间： 2017年8月9-11日 地点： 中国 宁波



18610320955



声明：本报告仅供会员内部交流，版权所有，禁止转载；所载信息及数据仅供参考，据此操作，风险自担。