

一、国际港口市场价格 P1

二、国内市场（附价格走势） P2-3

三、数据附录（附价格数据及进出口数据） P4-7

百川资讯金属硅栏目：

栏目负责人：杨甜珍 13488149145 029-62652818-8592 Email: yangtz@baichuan.com

国际港口市场价格分析

本周中国黄埔港出口价格（FOB 价格）

规格	涨/跌	8月25日	8月18日	备注
553#	0	1420-1450	1420-1450	美元/吨
441#	0	1520-1560	1520-1560	美元/吨
3303#	0	1600-1650	1600-1650	美元/吨
2202#	↓ 20	1760-1780	1780-1840	美元/吨
421#	↓ 80	1600-1660	1680-1720	美元/吨

本周中国昆明港出口价格

规格	涨/跌	8月25日	8月18日	备注
553#	0	9100-9200	9100-9200	元/吨
441#	0	9700-9800	9700-9800	元/吨
3303#	↓ 50	10200-10300	10200-10400	元/吨
2202#	0	11500-11700	11500-11700	元/吨
421#	↓ 50	10100-10200	10100-10300	元/吨

本周中国天津港出口价格

规格	涨/跌	8月25日	8月18日	备注
553#	0	9400-9500	9400-9500	元/吨
421#	↓ 50	10500-10600	10500-10700	元/吨
411#	↓ 50	10600-10700	10600-10800	元/吨

本周中国上海港出口价格

规格	涨/跌	8月25日	8月18日	备注
553#	↓ 200	9800-10200	10000-10400	元/吨
441#	↓ 250	10400-10800	10600-11000	元/吨
3303#	0	11200-11500	11200-11500	元/吨
2202#	0	12200-12500	12200-12500	元/吨

## 一、一周市场变化

本周金属硅市场价格以弱为主，走货平平。据多数厂商反映，近期硅厂走货不佳的情况越发地普遍，不少工厂均表示有少量库存积压；而采购方面则继续压低价格，部分厂家为缓解资金压力而低价出货，但大部分生产商还是对报价保持着较为坚挺的态度。这种状况下，不通氧 553#、通氧 553#等货源较多的金属硅，在高价成交显得尤其困难，同时，低价货源的数量也在增加。而下游来看，目前除了一些库存值较低的贸易商和下游厂家正常补库外，有采购意愿的人并不多，一些买家认为目前硅价还未探至最低，因此还在等待逢低入市的机会。后市预测：考虑到环保督查工作已经结束，但之前受环保影响暂时停产检修的厂家受当前市价低迷影响并未如期开工，且外商返市较慢以及下游开工缓慢并未有效释放需求，预计下周金属硅市场价格多延续弱势。其中不通氧 553#到港价多已降至 9400-9500 元/吨之间。

本周于济南由鲁西牵头组织的行业碰头会如期举行，会议后价格上涨趋势明显，目前国内厂家 DMC 最低报盘 14500 元/吨（承兑净水送到价），生胶最低报盘 16000 元/吨（承兑送到价），107 胶主流最低报盘 15500 元/吨（承兑净水送到）。8 月份有机硅市场重心上涨明显，前期低价合约客户原料库存消耗明显，近期拿货有所增加。9 月传统“金九银十”即将到来，有机硅市场也将于 9 月份开始转暖，8 月份在 G20 峰会契机下，市场供应减少明显，短期利好刺激有机硅市场上行，9 月份检修企业将陆续回归正常开工，下游市场转暖，供应利好逐步趋弱，但整体来看此次有机硅涨价已落到实处，后期在强势需求支撑下回落可能性偏小，预计 9 月份有机硅市场将逐步趋于平稳，且若在供应减少刺激下不排除仍有继续上调可能。

截至目前，金属硅不通氧 553 黄浦港出口价格 9400-9500 元/吨，通氧 553 昆明交货 9100-9200 元/吨，441 黄浦港出口价格 10000-10100 元/吨，3303 黄浦港出口价格 10500-10600 元/吨，2202 主流港口出口价格 11800-11900 元/吨，421 天津港交货价 10300-10500 元/吨。

## 二、市场分析

云南地区：云南地区金属硅价格整体弱势，走货一般。据厂商反应，当前多数型号均有 100-200 元/吨左右的下降，究其原因，多是受当前开工率增加影响，市场库存相对增加，但下游情况复产缓慢，并未有效消耗当前库存，供需矛盾显现，故预计后期价格多弱稳运行，但不会有太多变动。（图 1）

图1：云南地区金属硅价格走势

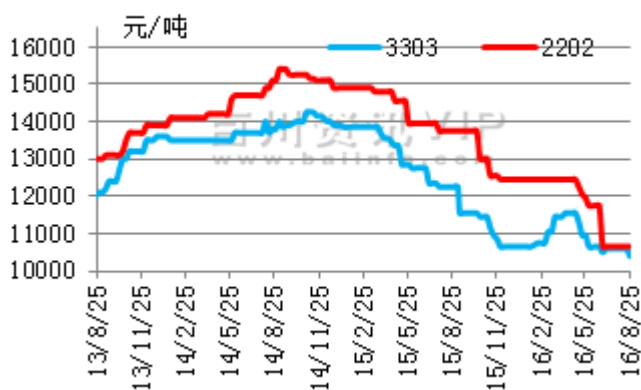
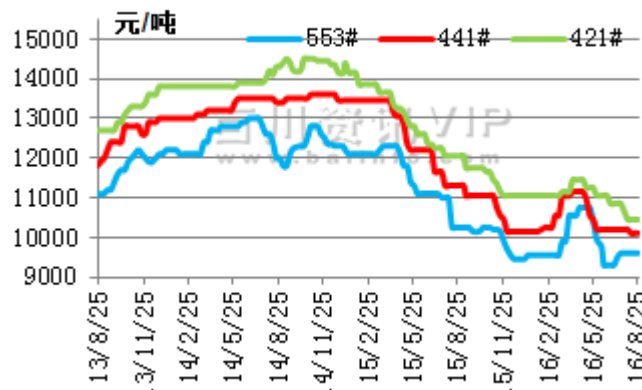


图2：四川地区金属硅价格走势



四川地区：据了解，当前四川地区价格多持稳运行，开工较好。但是有部分客户反映，近期并未生产 3303#金属硅，具体是由于其型号走货艰难，故多有停产，而报价方面，也是有 100 元/吨的下调。综合当前市场情况来看，预计后期四川地区 3303#金属硅价格若弱稳运行，现报价多在 10600-10700 元/吨左右。（图 2）

福建地区：福建地区金属硅价格以弱为主，稍有库存。据市场了解，当前华东地区部分电费成本是 0.3 元/千瓦时，也有的是 0.5 元/千瓦时。受制于成本约束，部分厂商叫苦连连，表示价格再降就将成本倒挂了，不过走货方面无太多变化，多为老客户订单。（图 3）

图3：福建地区金属硅价格走势

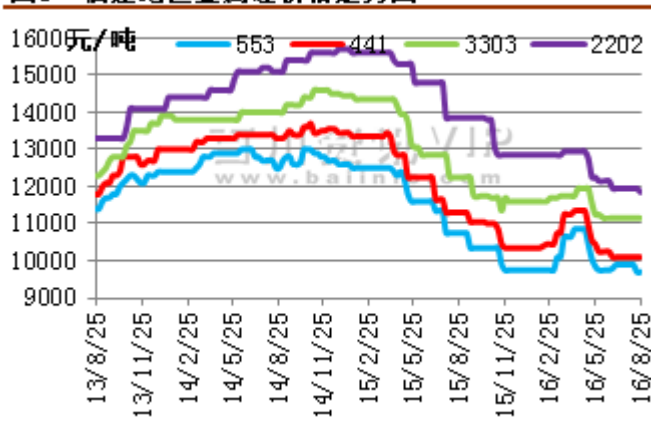
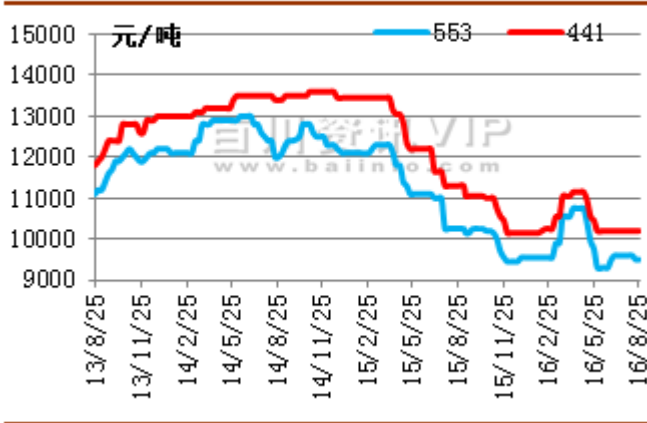


图4：贵州地区金属硅价格走势



贵州地区：近期虽然一些采购商的心理价位还在下降，但大多数金属硅厂的报价并没有继续调低。部分硅厂表示，目前报价已是他们的价格底线，厂家不愿再降价以迎合买家心理预期，故后期金属硅价格多维持稳定。（图4）

湖南地区：湖南地区开工寥寥，市场缓慢。受电费高企影响，厂商们表示改行的改行，停产的停产。其中有一个厂商表示，现阶段处于停产状态，预计在9月底，10月初开工，但是具体开工情况还得看市场而定。（图5）

图5：湖南地区金属硅价格走势

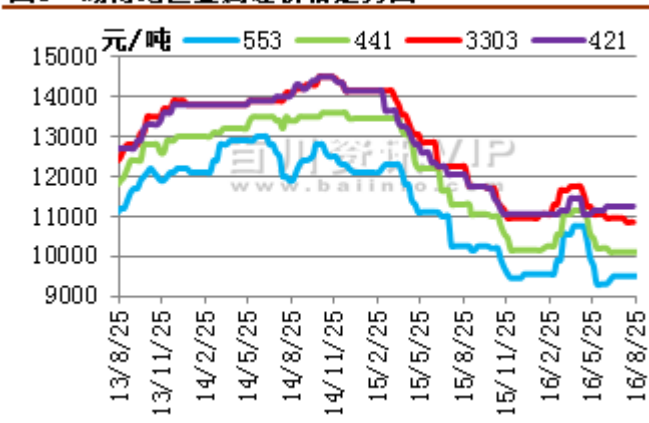
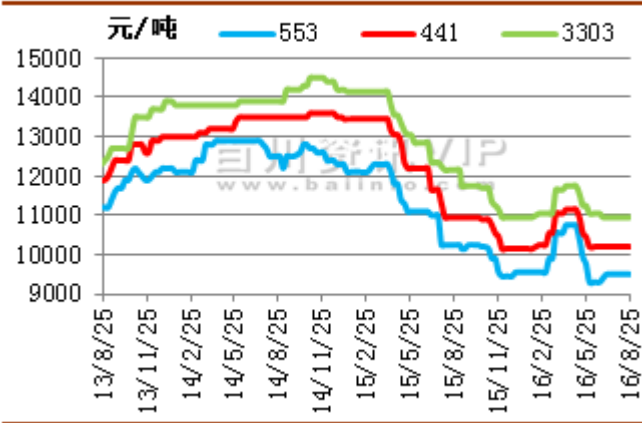
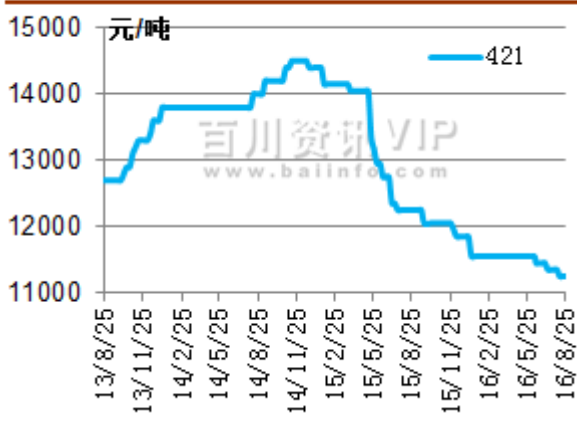


图6：内蒙古地区金属硅价格走势



内蒙古地区：当前内蒙地区金属硅市场行情低迷，价格走低。受电价上调影响，开工积极性有所削弱，工厂开工率逐渐下滑。且受上月国家环保督察影响，部分厂家因此被迫停产，且本月实际复产厂家并不多，再加上价格低位等影响，预计后期内蒙金属硅工厂开工持续低位，价格短期内也难有改善。（图6）

图7：东北地区金属硅价格走势



东北地区：东北地区受成本约束开工率较低，多数厂商表示电费较高，现价太低，导致成本倒挂，迫不得已停产检修。但考虑到9月将近，下游需求或稍有改善，部分厂商仍表示下月中旬左右或有开工可能，但具体开工情况还得根据市场情况而定。（图7）

新疆地区：新疆地区以电费较低为优势，其开工率相对较高。据部分厂商反映，近期新疆地区价格有100-200元/吨的下跌，具体是受南方丰水期开工高位，供需矛盾影响，且当前下游陆续开工和外商陆续返市，预计短期金属硅市场难言乐观。

百川预测：本周金属硅价格继续弱势，港口出口价也是连连下跌。考虑到当前价格多已跌至成本价格，厂商多反映不会继续迎合下游采购商心态继续降价销售，因此预计下周金属硅市场价格多弱稳为主。

### 三、数据附录

#### 1、价格数据

##### 附录 1：金属硅价格汇总

单位：元/吨

规格	地区	涨/跌	8月25日	8月18日	备注
553	贵州	0	9400-9600	9400-9600	黄埔港价格
	四川	0	9400-9600	9400-9600	黄埔港价格
	重庆	0	9400-9600	9400-9600	黄埔港价格
	福建	0	9600-9800	9600-9800	出厂价格
	湖南	0	9400-9600	9400-9600	黄埔港价格
	云南	0	9600-9700	9600-9700	通氧，昆明交货
	云南	0	9200-9300	9200-9300	不通氧，昆明交货
441	贵州	0	10100-10300	10100-10300	黄埔港价格
	四川	0	10100-10300	10100-10300	黄埔港价格
	湖南	0	10000-10200	10000-10200	黄埔港价格
	福建	0	10200-10300	10200-10300	出厂价格
	云南	↓ 100	9800-9900	9900-10000	昆明交货
3303	贵州	0	10900-11000	10900-11000	黄埔港价格
	湖南	0	10800-10900	10800-10900	黄埔港价格
	福建	0	11100-11200	11100-11200	出厂价格
	云南	↓ 200	10300-10500	10500-10700	昆明交货
	四川	↓ 100	10600-10700	10700-10800	黄埔港价格
2202	湖南	0	12000-12100	12000-12100	黄埔港价格
	福建	↓ 100	11800-11900	11900-12000	出厂价格
	云南	0	11600-11700	11600-11700	昆明交货
421	四川	0	10600-10700	10600-10700	黄埔港价格
	云南	0	10300-10400	10300-10400	昆明交货
	内蒙	0	10600-10700	10600-10700	天津港价格
	新疆	0	10600-10800	10600-10800	天津港价格
	东北	0	11200-11300	11200-11300	大连港价格

#### 2、出口数据

**金属硅：**2016年7月中国出口金属硅58,196吨，同比减少了21.4%。2016年7月中国金属硅主要出口国家如表所示：日本14,613吨、韩国12,594吨、泰国5,461吨。2016年7月中国金属硅主要出口海关如图所示：黄埔海关29,741吨、天津海关14,677吨、厦门海关4,658吨。

图 1：中国金属硅出口数量对比图

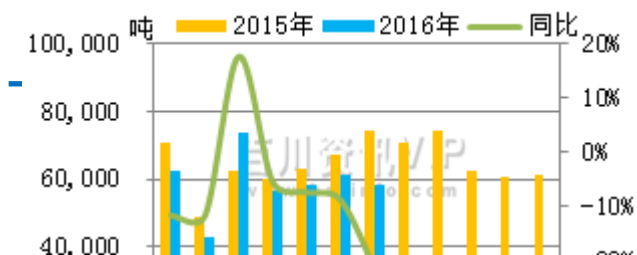
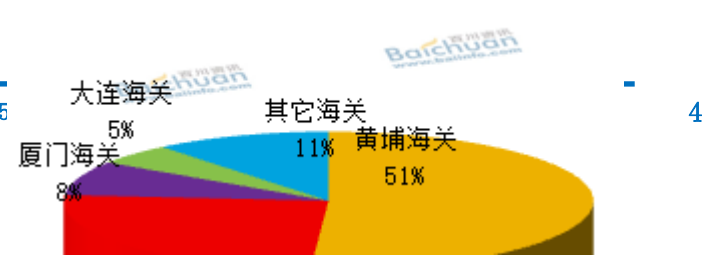


图 2：中国金属硅出口统计数据（按海关划分）



附录 2：2016 年 7 月中国金属硅出口统计数据（按产销国/地区划分）

单位：吨；美元

产品名称	产销国/地区	出口数量	出口金额	单价
金属硅	日本	14,613	29,364,912	2,010
	韩国	12,594	25,814,590	2,050
	泰国	5,461	10,411,657	1,907
	印度	3,722	7,127,928	1,915
	马来西亚	3,548	7,984,272	2,250
	墨西哥	2,510	4,408,898	1,757
	阿拉伯联合酋长国	2,460	4,357,722	1,772
	德国	2,400	4,334,800	1,806
	荷兰	1,546	2,956,840	1,913
	台湾省	1,437	2,870,433	1,998
	英国	1,196	2,032,016	1,699
	印度尼西亚	1,140	2,630,072	2,307
	巴林	1,060	1,999,001	1,886
	土耳其	795	1,502,020	1,889
	挪威	768	1,304,880	1,699
	卡塔尔	552	1,006,560	1,823
	越南	328	700,175	2,135
	沙特阿拉伯	300	885,000	2,950
	伊朗	298	451,693	1,516
	阿根廷	168	388,080	2,310
	尼日利亚	168	383,760	2,284
	乌克兰	167	151,255	906
	俄罗斯联邦	151	215,600	1,428
	比利时	107	202,960	1,897
	斯洛文尼亚共和国	100	151,000	1,510
	克罗地亚共和国	96	286,080	2,980
	意大利	96	149,088	1,553
	巴西	72	110,640	1,537
	南非	60	117,334	1,956
	格鲁吉亚	45	78,880	1,753
澳大利亚	40	83,600	2,090	
美国	40	103,600	2,590	

新西兰	40	84,000	2,100
黑山	24	49,440	2,060
希腊	24	34,800	1,450
哥伦比亚	20	28,000	1,400
委内瑞拉	20	58,920	2,946
捷克共和国	7	16,100	2,300
秘鲁	7	12,600	1,800
孟加拉国	7	17,640	2,587
厄瓜多尔	6	11,206	1,868
法国	4	27,000	6,750
以色列	0	488	6,507
2016年7月	58,196	114,905,540	

附录 3：2016 年 7 月中国金属硅出口统计数据（按海关划分）

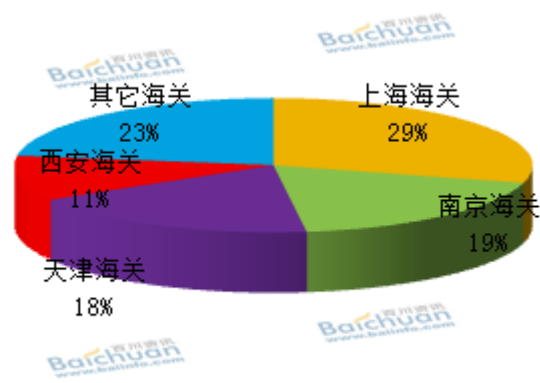
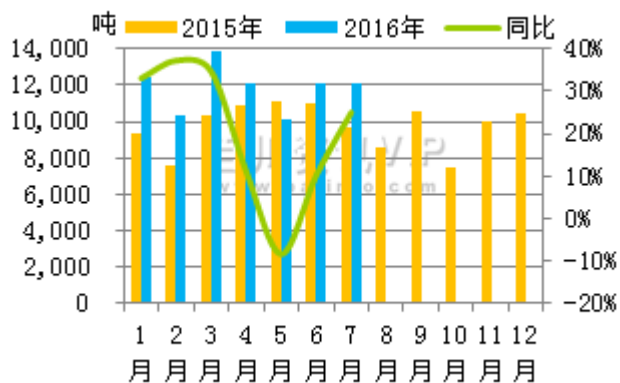
单位：吨；美元

产品名称	海关关区	出口数量（吨）	出口金额（美元）
金属硅	黄埔海关	29,741	62,439,848
	天津海关	14,677	27,293,043
	厦门海关	4,658	8,664,173
	大连海关	2,821	4,929,328
	上海海关	2,345	4,708,564
	重庆海关	2,327	4,046,176
	南京海关	760	962,200
	武汉海关	512	1,005,040
	青岛海关	328	765,530
	福州海关	20	75,750
	广州海关	8	15,400
	宁波海关	0	488
2016年7月	58,196	114,905,540	

**多晶硅：**2016 年 7 月中国进口多晶硅 12,082 吨，同比上涨了 25.02%。7 月主要进口国家：韩国 6,540 吨，德国 2,683 吨，台湾省 1,307 吨。主要进口海关如图所示：上海海关 3,537 吨，南京海关 2,256 吨，西安海关 2,234 吨。

图 3：中国多晶硅进口数量对比图

图 4：中国多晶硅进口统计数据（按海关划分）



附录 4：2016 年 7 月中国多晶硅进口统计数据（按产销国/地区划分）

单位：吨；美元

产品名称	产销国/地区	进口数量 (吨)	进口金额 (美元)	单价 (美元/吨)
多晶硅	韩国	6,540	111,671,124	17,075
	德国	2,683	43,999,434	16,401
	台湾省	1,307	24,843,167	19,014
	马来西亚	796	13,268,916	16,678
	沙特阿拉伯	234	3,483,925	14,889
	挪威	230	2,767,062	12,017
	日本	209	3,361,740	16,114
	美国	84	1,774,132	21,143
	中华人民共和国	0	1,758	439,500
2016 年 7 月		12,082	205,171,258	572,831

声明：本报告仅供会员内部交流，版权所有，禁止转载；所载信息及数据仅供参考，据此操作，风险自负。