

# 百川资讯丁辛醇周报

第 20170223

责任编辑 龚思敏

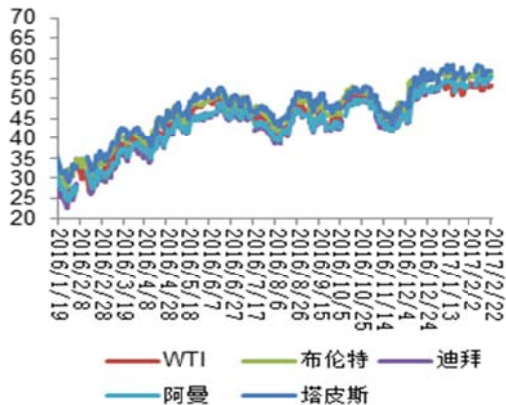
## 目录

- 一、上游动态 1
  - 1.1 原油 1
  - 1.2 丙烯 1
- 二、辛醇动态 2
  - 2.1 国内 2
- 三、丁醇动态 3
  - 3.1 国内市场 3
- 四、国内丁辛醇装置生产动态 4
- 五、丁辛醇进出口 5
  - 5.1 辛醇进出口数据分析 5
  - 5.2 正丁醇进出口数据分析 6

声明：本报告仅供会员内部交流，版权所有，禁止转载；所载信息及数据仅供参考，据此操作，风险自负。

## 一、上游动态

### 1.1 原油



本周（2.16-2.22）国际原油市场中，减产利好与原油库存高企及美国原油产量回升担忧的利空继续进行拉锯模式。不过整体来看减产行动占据上风，周内国际原油期货价在此利好支撑下连涨数日，但周三由于预计美国原油库存将继续增长令市场担忧，同时美元处于高位也令油价承压，国际原油期货价高位回落。整体本周国际原油期货价较上周继续走高，其中 WTI 期货本周均价 53.56 美元/桶，较上周小涨 0.64%，较 1 月上涨 1.83%；本周布伦特期货均价 56.03 美元/桶，较上周上涨 0.18%，较 1 月上涨 1.06%。

供应方面：OPEC 公布月报显示，11 个参加减产的 OPEC 成员国 1 月原油产量已经降至 2988.8 万桶/日。路透根据 OPEC 数据统计得出，11 个 OPEC 成员国已经在 1 月份贡献出 93% 的减产执行率。（利好）

后市预测：各产油国减产行动顺利开展为油价提供强劲的支撑作用，而美国原油产量回升担忧情绪及原油库存高企在施压油价。近期 OPEC 秘书长对减产高履行率预期乐观，为油价提供一定支撑，但市场投资者正聚焦原油库存是否有下降的迹象上。若后期库存有所下降，油价将强劲上涨。若库存无明显下降势头，OPEC 或采取延长减产，目前来看，油价大跌可能性极小，预计后期油价将维持震荡上行之势。预计下周 WTI 原油期货均价在 54~56 美元/桶之间浮动，布伦特原油期货均价在 56~58 美元/桶之间浮动。

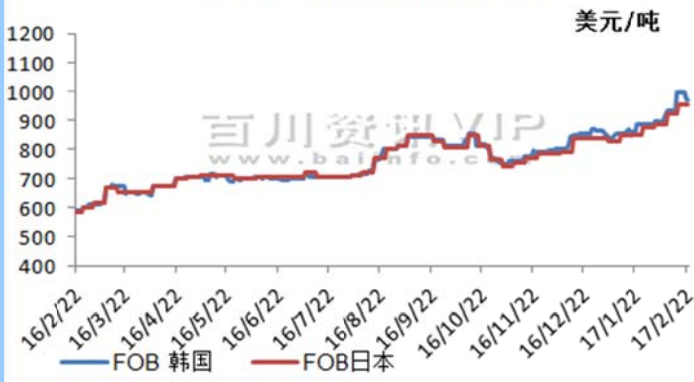
本周国际原油期货市场价格(单位：美元/桶)：

日期	布伦特	迪拜	阿曼	大庆	杜里
2017/2/22	55.05	54.65	55.35	50.65	49.3
2017/2/21	56.3	54.61	55.39	50.64	49.29
2017/2/20	55.13	54.51	55.29	50.31	49.06
2017/2/17	54.44	54.11	55.1	49.92	48.67
2017/2/16	54.34	54	55.1	50.11	48.86
本周均价	55.05	54.38	55.25	50.33	49.04
上周均价	54.86	54.16	54.85	50.02	48.94
较上周	0.35%	0.40%	0.72%	0.62%	0.20%
上月均值(1月)	54.66	53.72	53.96	50.03	50.53
较上月	0.71%	1.23%	2.38%	0.59%	-2.95%

### 1.2 丙烯

本周国际丙烯收盘价格及走势图：

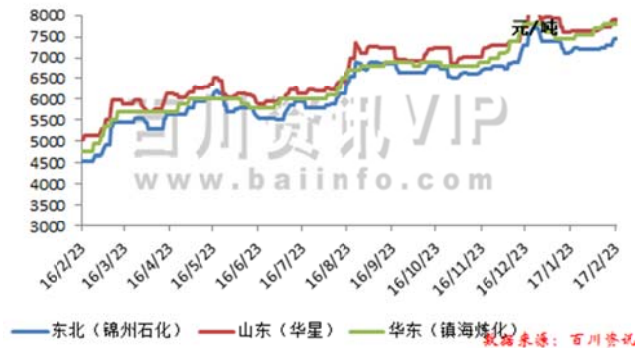
丙烯亚洲市场价格走势图



丙烯	FOB 韩国	FOB 日本
2017/2/22	975	960
2017/2/15	936	925
涨跌	39	35
单位	美元/吨	美元/吨

本周国内丙烯市场综述及后市预测:

丙烯国内出厂价格走势图



本周国内丙烯市场价格持续上涨，涨势有所扩大，幅度在150元/吨左右，部分MTO、PDH工厂停车或计划停车，丙烯供应进一步减少，下游整体市场需求持续回暖，对市场心态提振作用明显。周初天津渤化PDH装置意外停工对于市场有较强支撑，聚丙烯期货价格反弹，提振市场心态，出货情况好转，国内生产企业价格普遍上调，库存压力逐步下降；随着丙烯价格上调，高价位出货不畅，市场心态稍有变动，下游市场行情表现一般，对丙烯采购积极性依然有限，环氧丙烷价格下跌，丁辛醇高位承压亦开始回落，对丙烯支撑力度弱，丙烯价格继续推涨存一定压力。截止2月16日，山东丙烯主流市场价格上涨至7850-7900元/吨。

后市预测：本周丙烯市场行情延续弱稳，价格重心窄幅下移，市场交投清淡，供应面变动相对有限，部分炼厂装置检修，货源有减少预期对业者心态有一定支撑，但下游主力产品市场行情低迷难改，对丙烯需求积极性不佳，致使丙烯市场压力上升；目前来看，丙烯及主要下游皆需消化库存，尤其是聚丙烯库存高企，买盘对丙烯接货量缩减，钳制丙烯市场向好。但临近月底，存部分买盘有入市补货的良好预期，大幅降价意向有限。预计下周市场行情延续弱势窄幅整理，价格变动幅度在50-100元/吨。

## 二、辛醇动态

### 2.1 国内

本周国内辛醇市场综述及后市预测:

本周辛醇市场走势疲软下滑，厂家暂时维稳，目前各厂家主要以供应合约客户为主，库存大都处于较低水平。下游DOP市场持续走软，库存及成本的压力不减，下游工厂对原料辛醇采购谨慎持观望态度，现货市场成交不畅。

本周各地区市场行情：山东地区辛醇市场主流报价在7600-7650元/吨左右。江苏地区辛醇市场主流报价在7900-7950元/吨左右。

基本面分析：本周国内丙烯市场行情延续弱稳整理，市场价格向中低端靠拢，炼厂价格下调幅度在50-100元/吨，供应面相对平稳，天津渤化及神驰化工开工负荷下降，丙烯减量对于市场有一定支撑，但下游需求面低迷行情延续，聚丙烯期现货价格下滑，环氧丙烷和丁辛醇维持跌势，利润状况不佳，对丙烯采购积极性不佳，尤其是聚丙烯库存累积超乎市场预期，部分工厂已减少了接货量，消化库存为主，对于丙烯利空影响有增无减，拖拽丙烯市场价格上行，

整体市场交投氛围僵持，企业库存压力逐步上升，多空因素交织，市场心态疲软。截止 2 月 23 日，山东丙烯主流市场价格下跌至 7800-7850 元/吨。



供应方面：山东建兰丁辛醇装置正常运行，开工负荷 9 成左右；华鲁恒升装置基本满负荷生产运行；山东利华益装置正常运行，开工负荷 8-9 成左右；齐鲁石化辛醇装置满负荷生产运行；中石油大庆石化厂家装置开工负荷 6-7 成左右。

下游方面：国内 DOP 市场延续整理走势，实际成交重心未有明显变动。终端需求未有实质改善，市场询盘及采购依旧偏淡，厂家依旧出货为主，消耗库存，但基于走货不畅，心态持续承压。后市方面，需求前景受制难改，尤其在库存压力大，供需格局过剩矛盾突出下。

后市预测：下游增塑剂市场出货不畅，对原料仍需采购，丙烯价格趋稳，供应面对市场存在利好支撑，短期内辛醇市场以僵持整理为主。

本周辛醇厂家价格（单位：元/吨）：

厂家	2月17日	2月20日	2月21日	2月22日	2月23日	涨跌	备注
齐鲁石化	7700	7700	7700	7700	7700	0	出厂含税
吉林石化	-	-	-	-	-	-	出厂含税
大庆石化	7450	7450	7450	7450	7450	0	出厂含税
利华益多维	7700	7700	7700	7700	7700	0	出厂含税
天津碱厂	7700	7700	7700	7700	7700	0	出厂含税
山东建兰	7700	7700	7700	7700	7700	0	出厂含税
鲁西化工	7600	7600	7600	7600	7600	0	出厂含税
华鲁恒升	7700	7700	7700	7700	7700	0	出厂含税
东方方明	-	-	-	-	-	-	出厂含税
江苏华昌	8050	8050	8050	8050	8000	-50	出厂含税

本周辛醇市场价格动态（单位：元/吨）：

地区	2月17日	2月20日	2月21日	2月22日	2月23日	涨跌	备注
华东地区	8000	8000	8000	8000	8000	0	自提含税
华南地区	8200	8200	8200	8200	8200	0	自提含税
华北地区	7700	7700	7700	7700	7700	0	送到含税

## 三、丁醇动态

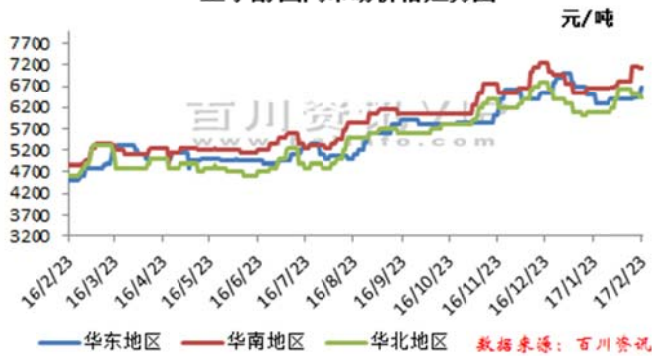
### 3.1 国内市场

本周国内正丁醇市场综述及后市预测：

本周正丁醇市场重心大幅下滑，主流厂家报盘下滑 100-200 元/吨，厂家之间低价竞争再度显现。港口地区集中到货，库存压力居高不下，供应过剩压力保持，下游工厂接货谨慎，贸易商积极出货，但成交量少，现货市场气氛低迷。

本周各地区市场行情：山东地区正丁醇市场主流成交价格在 6400-6450 元/吨左右。江苏地区正丁醇市场主流成交价格在 6450 元/吨左右。华南地区正丁醇市场主流成交价格在 6900-7000 元/吨。

正丁醇国内市场价格走势图



基本面分析：本周国内丙烯市场行情延续弱稳整理，市场价格向中低端靠拢，炼厂价格下调幅度在 50-100 元/吨，供应面相对平稳，天津渤化及神驰化工开工负荷下降，丙烯减量对于市场有一定支撑，但下游需求面低迷行情延续，聚丙烯期现货价格下滑，环氧丙烷和丁辛醇维持跌势，利润状况不佳，对丙烯采购积极性不佳，尤其是聚丙烯库存累积超乎市场预料，部分工厂已减少了接货量，消化库存为主，对于丙烯利空影响有增无减，拖拽丙烯市场价格上行，整体市场交投氛围僵持，企业库存压力逐步上升，多空因素交织，市场心态疲软。截止 2 月 23 日，山东丙

烯主流市场价格下跌至 7800-7850 元/吨。

供应方面：南京惠生前期正丁醇装置产能 10 万吨计划在三月份转产辛醇，辛醇前期产能为 12.5 万吨，转产后产能共 22.5 万吨，2.5 万吨异丁醇装置切换生产异丁醛，目前开工八成左右；天津碱厂丁辛醇二期装置计划今日起停车检修为期 20 天；华鲁恒升厂家装置停车；齐鲁石化装置基本满负荷运行；山东利华益装置正常运行，开工负荷 9 成左右；吉林石化正丁醇装置正常生产，开工负荷 7 成左右。

下游方面：国内丙烯酸丁酯市场小幅整理运行，部分厂家装置检修，且报盘略有走高，然上游原料丙烯行情稳定，下游买家接货情绪不足，市场价格多为低端，实盘实谈。

后市预测：基于天津碱厂为期 20 天的停车检修，厂家整体供应偏紧，但现货市场仍需消化，短期内正丁醇市场将有小幅调整，但调整空间有限。

本周正丁醇厂家价格（单位：元/吨）：

厂家	2月17日	2月20日	2月21日	2月22日	2月23日	涨跌	备注
齐鲁石化	6600	6400	6400	6400	6400	-200	出厂含税
吉林石化	6400	6400	6200	6200	6200	-200	出厂含税
大庆石化	6400	6400	6200	6200	6200	-200	出厂含税
利华益多维	6600	6400	6400	6400	6400	-200	出厂含税
天津碱厂	6400	6400	6400	6400	6400	0	出厂含税
鲁西化工	6500	6370	6300	6300	6200	-300	出厂含税
华鲁恒升	6600	-	-	-	-	-	出厂含税
江苏华昌	6550	6550	6550	6550	6500	-50	出厂含税
兖矿国泰	6600	6500	6500	6500	6500	-100	出厂含税

本周正丁醇市场价格（单位：元/吨）：

地区	2月17日	2月20日	2月21日	2月22日	2月23日	涨跌	备注
华东地区	6500	6500	6500	6500	6500	0	自提含税
华南地区	7150	7150	7100	7100	7100	-50	自提含税
华北地区	6500	6500	6450	6450	6450	-50	送到含税

## 四、国内丁辛醇装置生产动态

厂家	辛醇（万吨/年）	丁醇（万吨/年）	装置动态
齐鲁石化	25	5	丁辛醇装置满负荷运行，5月初计划检修 40 天左右。
吉林石化	12	12	正丁醇装置正常运行，开工八成左右。

大庆石化	13	9	装置开工八成左右。
北化四	5	3	丁辛醇装置停车中，重启时间不详
利华益多维	14	11	丁辛醇装置开工 8-9 成。
天津碱厂	28	22	装置全线正常运行，目前基本满负荷运行。
山东建兰	14	7	辛醇装置正常运行，基本满负荷生产。
鲁西化工	28	22	装置开工负荷在 8 成左右。
华鲁恒升	8	10	正丁醇 10 万吨，辛醇 8 万吨，丁辛醇装置基本满负荷运行。
菏泽东方	10	-	7 月 22 日装置停车检修，目前依旧未能重启
蓝帆化工	14	-	正常运行，满负荷生产。
南京惠生	12.5	12.5	丁辛醇装置满负荷生产，正丁醇装置计划在三月份转产辛醇。
江苏善俊	0	18	18 万吨/年正丁醇装置停车，开车日期未定
兖矿国泰	-	15	装置正常运行，丁醇装置以及醋酸丁酯装置计划 3 月中旬停车检修半个月。
江苏华昌	8	10	丁辛醇装置满负荷生产。
山东烟台万华	-	30	装置开工负荷 8 成左右。
四川石化	8	20	丁醇、辛醇装置开工六成左右。
安庆石化	11	12.5	装置开工 7 成左右。

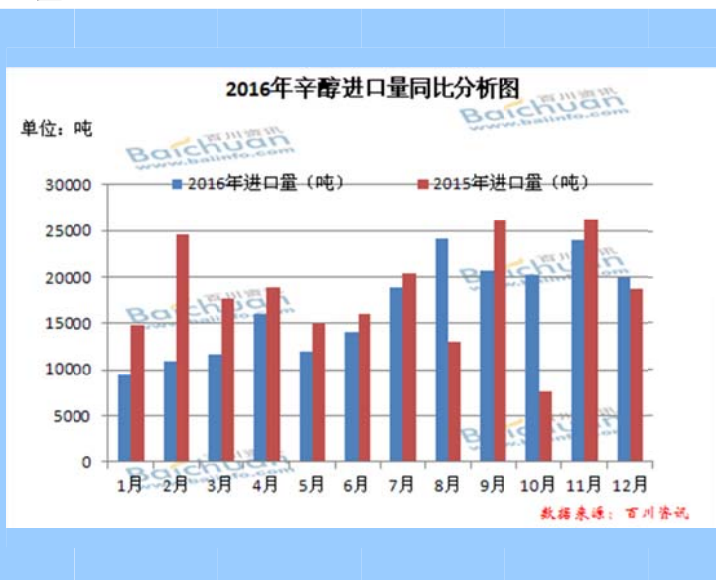
## 五、丁辛醇进出口

### 5.1 辛醇进出口数据分析

#### 概述：

据海关数据统计，2016 年 12 月我国辛醇进口总量为 19904 吨，环比下滑 17%，出口总量 905 吨。进口月均价 860 美元/吨，较上月增加了 45 美元/吨。

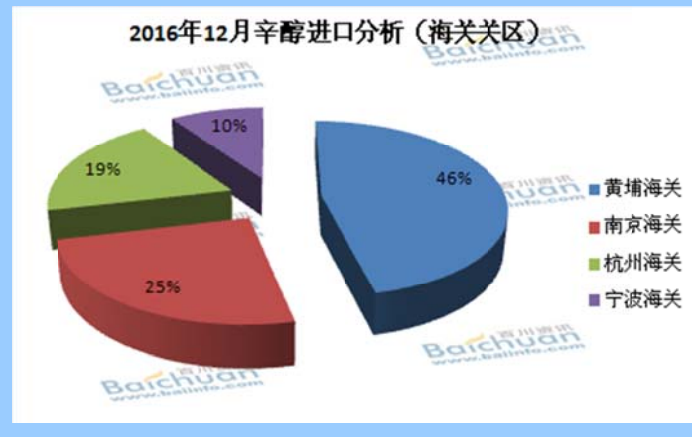
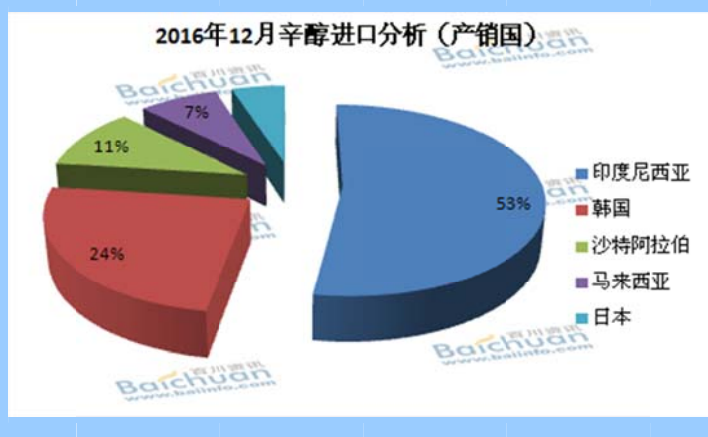
#### 总量：



日期	进口数量 (吨)	进口美元 (美元)	出口数量 (吨)	出口美元 (美元)
1月	9373.4	6566234	345.3	292440
2月	10945.6	7481688	665.4	613462
3月	11608.4	8159273	448.2	412760
4月	16010.3	12742467	411.0	388392
5月	11946.7	9901683	2234.7	1955182
6月	14014.4	11601361	340.3	356245
7月	18827.9	15071194	461.6	455581
8月	24063.6	18651394	191.8	223278
9月	20592.6	16257407	310.0	293155
10月	20151.3	16428883	461.5	461886

11月	23909.8	19730394	274.2	306547
12月	19904.4	17131264	905730.0	942
合计	201348.4	159723242.0	911874.2	5759870.1

分析:



## 5.2 正丁醇进出口数据分析

概述:

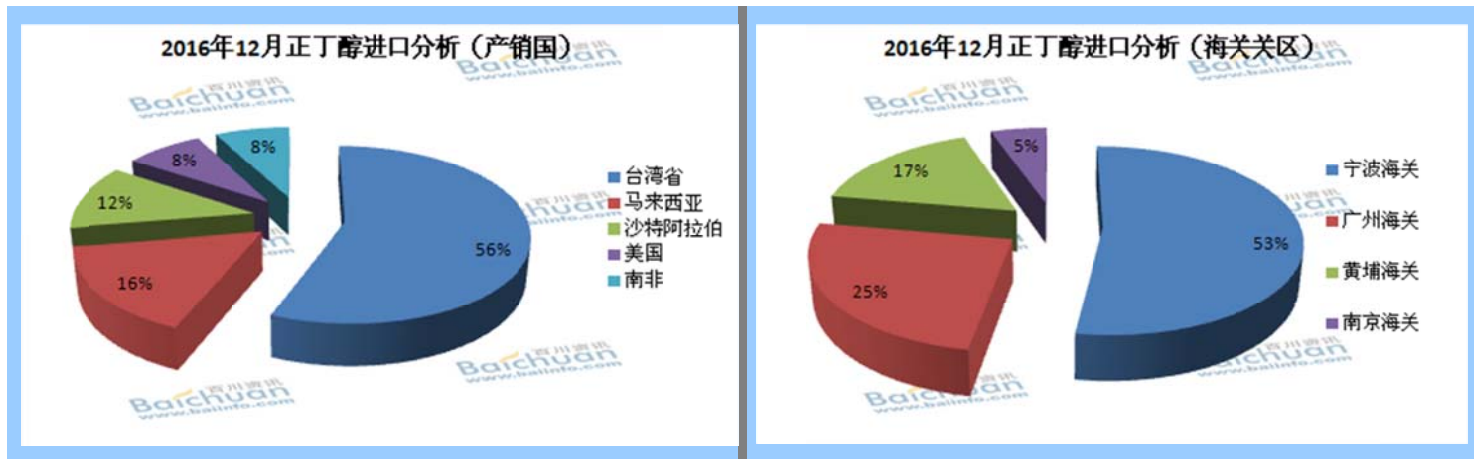
据海关数据统计, 2016年12月我国正丁醇进口总量为39171吨, 环比上涨46.82%, 进口总额为2891万美元, 环比上涨55.74%。12月份平均单价738美元/吨, 相较于上月上涨43美元/吨。

总量:



日期	进口数量 (吨)	进口美元 (美元)	出口数量 (吨)	出口美元 (美元)
1月	22655.471	12109520	1046.161	668068
2月	20330.036	10309025	1979.251	1141896
3月	38319.51	19812885	3049.949	1582580
4月	29148.674	17338923	1994.701	1121361
5月	23086.664	13462038	51.361	54522
6月	21923.633	13260547	2040.236	1222134
7月	14604.939	8273494	69.066	48485
8月	31344.553	18765522	183.274	119322
9月	29584.048	18335537	44.565	43569
10月	30845.561	20640889	49.849	49667
11月	26680.792	18563636	46.645	44575
12月	39171.428	28911510	62.83	53828
合计	327695.309	199783526	10617.888	6150007

分析:



声明：本报告仅供会员内部交流，版权所有，禁止转载；所载信息及数据仅供参考，据此操作，风险自担。