

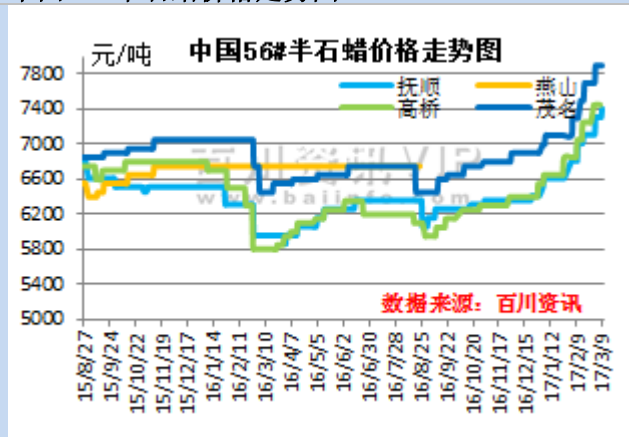
目录

- 一、本周中国石蜡市场分析与预测 p1
- 三、中国液体石蜡及氯化石蜡市场分析 p3

- 二、中国石蜡价格汇总表 p2
- 四、2017年1月份中国石蜡进出口统计数据 p5

一、本周中国石蜡市场分析与预测

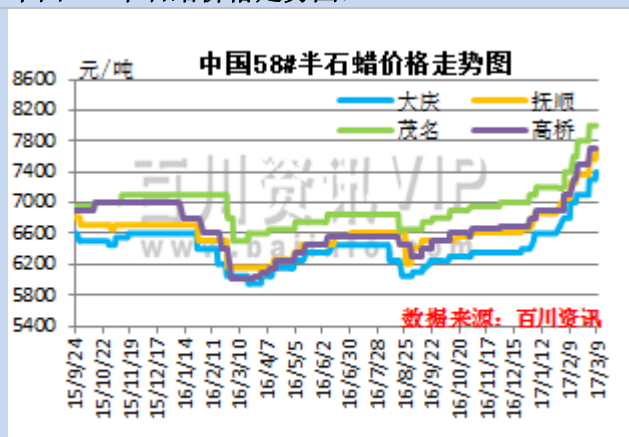
中国 56#半石蜡价格走势:



中国石蜡市场小结

本周(3.3-3.9)国内石蜡价格继续上调 200 元/吨, 本周主要是中石油旗下炼厂石蜡价格上调, 而中石化旗下炼厂石蜡价格因低熔点石蜡资源较多, 价格暂且持稳, 根据百川资讯获悉, 中石油旗下炼厂石蜡资源库存均处于低位, 多数贸易商提货量受限。另根据百川从炼厂获悉, 大连石化预计检修时间 4 月, 抚顺石化石蜡装置检修时间预计在 6 月份。中石化旗下高桥石化本周 52#石蜡出口备货, 暂停外销。整个 3 月份来说, 下游市场需求良好, 国内石蜡销售压力不大, 同时 2 季度部分石蜡装置有检修计划, 因此将继续推动石蜡市场交投向好。

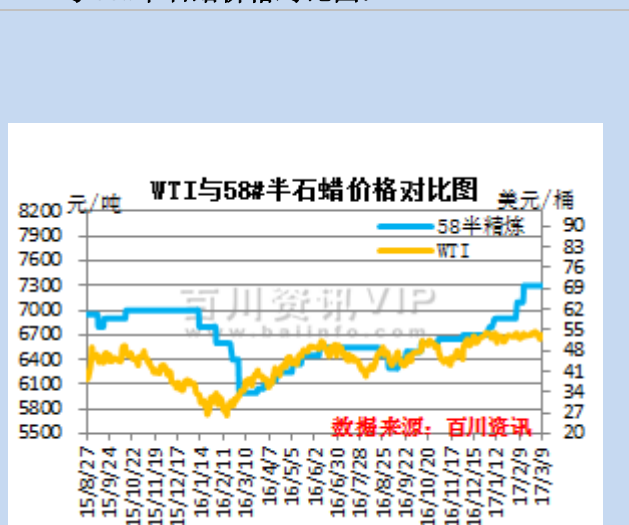
中国 58#半石蜡价格走势:



中国石蜡影响因素:

- 一、利好因素:
 - 1、中石油炼厂有检修计划, 下游商家囤货操作, 利好价格上涨。
 - 2、4 月前蜡烛市场需求强劲。
 - 3、原油减产落实, 石蜡获得成本面支撑。
- 二、利空因素:
 - 1、汽车运输受整顿, 汽运运费普遍上涨, 增加生产成本。
 - 2、中间商有一定的囤货。
 - 3、气温升高, 低熔点石蜡需求减弱。

WTI 与 58#半石蜡价格对比图:



中石油石蜡动态

中石油东北地区各炼厂石蜡出货良好库存低位, 石蜡价格连续上推, 下游终端用户需求强劲, 贸易商排队提货。大连石化生产 52#-60#石蜡, 库存 1000 吨。大庆石化主产 58#-60#半/粗石蜡, 大庆炼化主产 58#-64#半/粗石蜡, 石蜡出货良好, 兰州石化主产 54#半精石蜡, 本月石蜡销售计划环比增加。

中石化石蜡动态

中石化方面, 本周石蜡价格全面持稳。高桥石化主产 52#半精蜡, 该厂石蜡熔点相对较低, 本周出口备货; 荆门石化主产 54#-56#半石蜡, 库存 500 吨左右, 其他茂名石化、泰州石化, 无库存, 济南炼厂检修中无量。

百川石蜡价格指数:

百川石蜡预测

国际原油市场中, 减产行动对油市支撑作用明显减弱, 加之多重利空来袭, 国际原油期价接连走低。周内俄罗斯减产行动停滞、沙特等国对后期减产行动表现出不和谐, 后期减产期限能否延期存在较大不确定性, 之前强有力的“减产效应”渐渐暗淡。另外美国原油产量回升忧虑加重, 原油库存创纪录高位令油价面临下行, 同



时周内美元反弹也令油价承压下跌。整体来看,本周国际原油市场中利空因素接踵而至,油价明显走弱。WTI 期货本周均价 52.51 美元/桶,较上周下跌 2.87%,较上月下跌 1.66%;本周布伦特期货均价 55.20 美元/桶,较上周下跌 1.58%,较上月下跌 1.34%。

国内石蜡价格持续上推,同时下游商家采购积极性不减,主要是受下游蜡烛生产需求支撑,3 月份市场走势预计保持良好走势,52#以下低熔点石蜡因受气温升高而需求下降,不过鉴于本身产量较低,且石蜡总体供应下降,预计销售压力不大,百川资讯预计下周中石化旗下炼厂石蜡价格或有补涨预期。

二、中国石蜡价格汇总表

本周中石油石蜡价格汇总表(单位:元/吨)

地区	炼厂	牌号	涨跌	2017/3/9	2017/3/2
东北	大庆石化	56#半炼(板)	↑ 200	7100	6900
		58#半炼(板)	↑ 200	7400	7200
		60#半炼(板)	↑ 200	7400	7200
		58#粗石蜡	↑ 200	6800	6600
	大庆炼化	58#半精炼(粒)	↑ 200	7500	7300
		58#半精炼(板)	↑ 200	7500	7300
		58#全精炼(粒)	↑ 200	7600	7500
		58#全精炼(板)	↑ 200	7600	7500
		64#半精炼(粒)	↑ 200	7750	7550
		64#半精炼(板)	↑ 200	7750	7550
		64#全精炼(粒)	↑ 200	7850	7650
		64#全精炼(板)	↑ 200	7850	7650
	大连石化	54#半精炼	↑ 200	7450	7250
		54#全精炼	↑ 200	7550	7350
		56#半精炼	↑ 200	7500	7300
		56#全精炼	↑ 200	7600	7400
		58#半精炼	↑ 200	7750	7550
		58#全精炼	↑ 200	7850	7650
		60#半精炼	↑ 200	7800	7600
		60#全精炼	↑ 200	7900	7700
抚顺石化	56#全精炼	↑ 200	7510	7310	
	58#半精炼	-	-	-	
	58#全精炼	↑ 200	7760	7560	
	64#全精炼	↑ 200	7810	7610	
	66#全精炼	-	-	-	
西北	兰州石化	52#半精炼	↑ 100	7350	7250
		54#半精炼	↑ 100	7450	7350
		56#半精炼	↑ 100	7550	7450
		58#半精炼	↑ 100	7650	7550
		52#粗石蜡	↑ 100	7050	6950

本周中石化石蜡价格汇总表(单位:元/吨)

地区	炼厂	牌号	涨跌	2017/3/9	2017/3/2
华东	济南炼厂	62#半精炼		7700	7700
	高桥石化	52#半精炼		7300	7300

		54#半精炼		7300	7300
		54#全精炼		7500	7500
		56#半精炼		7450	7450
		56#全精炼		7700	7700
		58#半精炼		7700	7700
		58#全精炼		7800	7800
		60#半精炼		7550	7550
		60#全精炼		7800	7800
		62#半精炼	-	-	-
		62#全精炼	-	-	-
		64#半精炼		7800	7800
		66#半精炼		-	-
		泰州石化	工业蜡水	0	4500
56#工业石蜡			7250	7250	
华中	南阳石蜡精细化工厂	56#半精炼	0	7410	7410
	荆门石化	52#半精炼		7300	7300
		52#全精炼		7350	7350
		54#半精炼		7400	7400
		54#全精炼		7450	7450
		56#半精炼		7500	7500
		56#全精炼		7600	7600
		58#半精炼		7600	7600
		58#全精炼		7700	7700
		60#半精炼	-	-	-
60#全精炼		-	-	-	
华南	茂名石化	56#半精炼		7900	7900
		56#全精炼		8050	8050
		58#半精炼		8000	8000
		58#全精炼		8150	8150

中国液体石蜡市场

市场综述：本周（3.3-3.9）液蜡市场交投平稳，上游原油价格震荡下行，但是短期内对国内液蜡市场有限有限，本周各厂家正常出货。厂家方面：金陵烷基苯厂 300#重质液蜡出货稳定，主公合同户，扬州石化 340#液蜡供应氯化石蜡厂，出货稳定。华东地区国产液蜡价格 5400-7000 元/吨之间。东北地区液蜡市场，锦西石化液蜡 300#重质液蜡出货良好，定价销售。沈阳蜡化厂 300#重质液蜡主要销往华北地区，出货情况正常，销售暂无压力。东北地区国产液蜡价格 5900-6900 元/吨之间。

百川预测：液蜡市场利好有限，价格短期难有调整。

中国氯化石蜡市场

市场综述：本周国内氯化石蜡市场整体走势持稳，出货一般；原材料液蜡市场交投平稳，价格未调整，两会期间，近期下游市场弱稳，利好消息有限；国内液氯市场低位盘整运行，市场成交重心持稳，液氯市场利空因素较多，价格多将长期处于低位徘徊，氯化石蜡市场成交重心维稳，价格无太大波动。

价格方面，华北地区 52#优极品主流出厂价格在 4500-4600 元/吨，部分企业优极品价格在 4800 元/吨左右，一级品主流出厂价格在 4300 元/吨左右；东北地区 52#优等品出厂价格 4000 元/吨，一等品出厂价格 3700 元/吨，70#出厂价格在 5800 元/吨；华东地区氯化石蜡 52#优极品主流出厂价格在 4500-4700 元/吨，一级品主流出厂价格在 4200-4500 元/吨，大户采购有优惠，部分企业停车检修，市场成交重心暂稳；华中地区 52#优极品出厂价格在 4300-4400 元/吨左右，52#一级品出厂价格在 4000-4200 元/吨左右，产销关系稳定；华南地区 52#主流出厂价在 4700-4900 元/吨左右；西北地区 52#优等品出厂价格在 4700-4800 元/吨左右，一等品出厂价格在 4600-4700 元/吨左右。

百川预测：国内氯化石蜡市场盘整运行为主，原材料市场整体走势维持平稳态势，短期来看国内氯化石蜡市场无太大起色，多以平稳运行为主。

附表：本周中国液蜡价格汇总表（单位：元/吨）

生产厂家	型号	备注	涨跌	2017-3-9	2017-3-2
锦西石化	300#液蜡	火汽一价，正常生产	0	6550	6550

沈阳蜡化厂	300#液蜡	火汽一价	0	6450	6450
抚顺石化	300#液蜡	火运价	0	6900	6900
抚顺盛威石化	300#液蜡	火运价	0	6900	6900
金陵烷基苯厂	300#液蜡	重质	0	7000	7000
金陵烷基苯厂	300#液蜡	轻质	0	-	-
扬州石化	340#液蜡	氯化石蜡专用液蜡	0	5000	5000
清江石化	300#液蜡		0	5400	5400
泰州石化	300#液蜡		-	-	-
泰州石化	340#液蜡		-	-	-
抚顺石化	C10	汽运价, 火运比汽运低 200 元	0	5900	5900

附表：本周中国氯化石蜡价格汇总表（单位：元/吨）

地区	企业	型号	涨跌	2017-3-9	2017-3-2
华北	河北石家庄辛集市三金化工有限公司(优级品)	52#	0	4500	4500
	河北石家庄辛集市三金化工有限公司(一级品)	52#	0	4300	4300
	沧州兴达化工有限责任公司	52#	0	4800	4800
	辛集市恒源助剂厂	52	0	-	-
东北	沈阳市睦鑫阻燃材料厂(一级品)	52#	0	3700	3700
	沈阳市睦鑫阻燃材料厂	70#	0	5800	5800
华东	江汉油田隆盛化工有限公司(正构烷烃)	52#	-	-	-
	江汉油田隆盛化工有限公司	填缝剂	-	-	-
	江苏南京句容玉明化工有限公司	52#	0	4500	4500
	江苏丹阳助剂化工厂	52#	0	4300	4300
	江苏泰州市新威化工有限公司	52#	0	4600	4600
	浙江新晨化工有限公司	52#	0	4200	4200
	山东鲁西化工	52#	0	4400	4400
	烟台市阳光化学有限公司	52#	-	-	-
	烟台市阳光化学有限公司	70#	-	-	-
	南昌东方巨龙化工(白蜡)	52#	0	5400	5400
	南昌东方巨龙化工(微黄)	52#	0	4500	4500
	华中	河南荥阳华夏化工厂(优级)	52#	0	4100
河南荥阳华夏化工厂(普通)		52#	0	3800	3800
河南荥阳华夏化工厂(黄蜡)		52#	-	-	-
河南荥阳华夏化工厂粘度(500以上)		52#	-	-	-
河南洛阳三金化工塑料有限公司(一级)		52#	0	4200	4200
河南洛阳三金化工塑料有限公司(优级)		52#	0	4400	4400
河南荥阳第十化工厂(国标)		52#	-	-	-
河南荥阳第十化工厂(非标)		52#	-	-	-
荥阳市季鑫化工厂		52#	0	4300	4300
常德市恒通石化助剂厂(国标)		52#	0	4300	4300
华南	广州江盐化工有限公司	52#	0	5000	5000
	广州江盐化工有限公司	60#	-	-	-
	广州江盐化工有限公司	70#	0	7500	7500
	广西南宁中南油化工有限公司(环保型)	52#	0	5500	5500
西北	陕西绿邦精细化工(优级品, 净水价)	52#	0	4800	4800
	陕西绿邦精细化工(一级品)	52#	0	4700	4700

四、2017年1月份中国石蜡进出口统计数据

2017年1月份, 中国石蜡进口数量 297.672 吨, 进口金额 916,848 美元; 出口数量 41,909.763 吨, 出口金额 38,855,809 美元。

附表 1:

2017 年 1 月份中国石蜡进出口统计数据 (单位: 千克, 美元)

产品	年度	月度	进口数量	进口金额	出口数量	出口金额
石蜡, 不论是否着色 (按重量计含油量小于 0.75)	2017 年	1 月	297,672	916,848	41,909,763	38,855,809
2017 年 1 月合计			297,672	916,848	41,909,763	38,855,809

附表 2:

2017 年 1 月份中国石蜡进出口量对比 (单位: 千克)

月份	进口量 (千克)				出口量 (千克)			
	2017 年	2016 年	同比	环比	2017 年	2016 年	同比	环比
1 月	297,672	412,576	-27.85%	-	42,641,843	41,909,763	1.75%	-
总量	297,672	412,576	-27.85%	-	42,641,843	41,909,763	1.75%	-

附表 3:

2017 年 1 月份中国石蜡产量 (单位: 吨)

集团	炼厂	产能 (万吨)	1 月份产量 (吨)	2016 年 12 月份产量 (吨)	环比	1 月结构比
中石油	大连石化	26	20,000	20,000	0.00%	17.53%
	抚顺石化	40	40,000	40,000	0.00%	35.06%
	大庆石化	18	19,000	19,000	0.00%	16.65%
	大庆炼化	13	11,000	11,000	0.00%	9.64%
	兰州石化	3	1,600	2,000	-20.00%	1.40%
中石化	燕山石化	10	-	-	-	-
	高桥石化	15	8,000	7,500	6.67%	7.01%
	泰州石化	3	2,000	3,000	-33.33%	1.75%
	济南炼厂	3	1,500	1,500	0.00%	1.31%
	荆门石化	10	5,000	3,500	42.86%	4.38%
	南阳石化	5	2,500	2,200	-	2.19%
	茂名石化	7	3,500	5,000	-30.00%	3.07%
合计		153	114,100	114,700	-0.52%	

声明: 本报告仅供会员内部交流, 版权所有, 禁止转载; 所载信息及数据仅供参考, 据此操作, 风险自负。