

目录

- 一、CBOT 大豆期货市场评述 P1
- 二、DCE 大豆期货收盘价格 P1
- 三、国内大豆现货市场 P2
- 四、豆油市场简述 P3
- 五、美国大豆市场评述 P3
- 六、行业要闻 P4
- 七、大豆统计数据 P4

一、CBOT 大豆期货市场评述

CBOT 大豆期货收盘价格走势图



日期	CBOT 大豆期货收盘价格 (美分/蒲式耳)
2017-5-17	975.75
2017-5-16	976.25
2017-5-15	965.25
2017-5-12	963
2017-5-11	966.25

芝加哥期货交易所(CBOT)大豆期货周三小幅收跌, 受获利了结拖累回落, 此前7月合约升至一周高位, 交易商说。

巴西货币雷亚尔下跌给市场带来压力, 因这可能刺激巴西农户加速卖出大豆, 此前巴西货币连续六日走高。

指标 CBOT 7月大豆期货合约收跌 1/2 美分, 报每蒲式耳 9.75-3/4 美元, 盘中触及一周高位的 9.80-1/2 美元。

7月豆粕期货合约收跌 1.70 美元, 报每短吨 315.30 美元。

7月豆油期货合约收高 0.14 美分, 报每磅 33.15 美分, 部分受助于马来西亚棕榈油走强。

美国农业部(USDA)将在周四公布周度出口销售报告, 预计, 上周出口销售美国大豆 20-60 万吨。

今日 CBOT 大豆预估成交量为 125,412 手, 豆粕为 58,979 手, 豆油为 62,861 手。

百川资讯大豆栏目:

联系人: 韩艳琴

座机: 020-62652818-7001

手机: 158292067317

Email: hyq@baiinfo.com.cn

地址: 北京市朝阳区左家庄中街 6 号豪成大厦 21 层

邮编: 100028

二、DCE 大豆期货收盘价格 (元/吨)

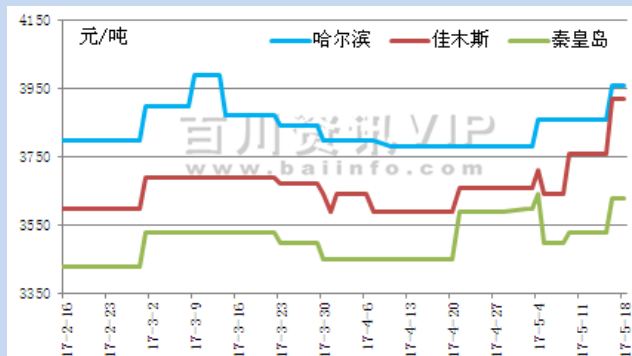
DCE 大豆收盘价格走势图:



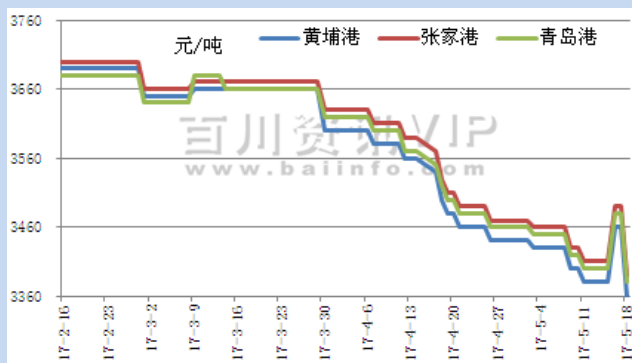
时间	DCE 大豆价格
	主力合约
2017-5-18	3771
2017-5-17	3809
2017-5-16	3767
2017-5-15	3772
2017-5-12	3781

三、国内大豆现货市场（元/吨）

国内部分地区大豆价格走势走势图：



国内部分港口进口大豆分销价格走势走势图：



地区	5月11日	5月18日	涨跌	备注
哈尔滨	3860	3960	100	过筛2.0油厂含税价
集贤	3740	3840	100	过筛2.0油厂含税价
佳木斯	3760	3920	160	过筛2.0油厂含税价
沈阳	3620	3720	100	过筛2.0油厂含税价
石家庄	3620	3720	100	过筛2.0油厂含税价
秦皇岛	3530	3630	100	过筛2.0油厂含税价
济南	3580	3680	100	过筛2.0油厂含税价
黄埔港	3380	3360	-20	美湾大豆
宁波港	3430	3410	-20	美湾大豆
张家港	3410	3390	-20	美湾大豆
青岛港	3400	3380	-20	美湾大豆
天津港	3440	3420	-20	美湾大豆
大连港	3460	3420	-40	美湾大豆
上海港	3400	3380	-20	美湾大豆
连云港	3400	3400	0	美湾大豆

本周大豆现货市场评述

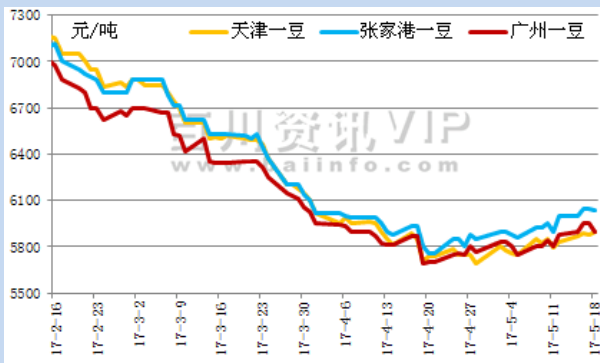
国际方面，本周芝加哥期货交易所整体上涨，主要受益于7月合约上周五触及近两周低位，投资者逢低买入，及市场预估大豆出口需求强劲。Informa 预测美国2017年大豆产量为42.70亿蒲式耳，平均单产为48.0蒲式耳/英亩，收割面积为8,901.7万英亩。全美油籽加工商协会(NOPA)周一公布的数据显示，美国4月大豆压榨量同比减少5.7%，且低于市场预期，因美国豆粕出口需求疲软，加工商放缓压榨。美国农业部(USDA)在每周作物生长报告中公布称，截至2017年5月14日当周，美国大豆种植率为32%，高于预估值28%，此前一周为14%，上年同期为34%，五年均值为32%。

国内方面，本周主产区大豆现货价格上涨100元/吨左右，港口价格整体偏弱。主产区新一季大豆播种，基层余粮数量不多，农户持货惜售，经销商消耗往年陈粮，市场优质货源短缺，带动行情走高。本周辽宁、黑龙江等省份公布今年种植补贴标准，确定大豆补贴额度高于玉米，短线内利好大豆市场，但从长远来看，有利于农户大豆种植积极性提高，导致种植面积增加，利空市场。周港口大豆价格先涨后降，港口豆受国产豆行情走高影响，价格上涨；本周末，因港口到船量较为集中，且数量较大，而下游工厂压榨利润较低，贸易商出货缓慢，港口库存压力较大，价格走低。初步统计，5月中国进口大豆到船量约886万吨，6月预计911万吨，同期相比创历史高位，市场供需失衡，业内多持看空心态。

综合来看，南美大豆丰产，巴西货币下跌预期强烈，加速农户卖出大豆，从而限制美豆走高，另一方面，播种天气炒作，或将限制跌幅空间，预计下周美豆市场偏弱震荡整理为主。国内市场方面，基层余粮基本见底，市场优质豆源短缺，贸易商近期消耗往年陈粮，暂无供应压力，预计国储大豆拍卖之前，市场暂时盘整为主。港口方面，近期到港数量大增，市场消化缓慢，供过于求压力下，预计价格走跌。

四、豆油市场简述（元/吨）

豆油价格走势：



本周豆油市场综述

国际方面，本周，芝加哥交易所豆油期货价格走势上涨。本周，美豆油走势跟随美豆。外盘大豆方面，因有迹象显示大豆出口需求强劲，支撑美豆市场走强。美国农业部(USDA)5月16日公布，民间出口商报告向未知目的地出口销售13.2万吨美国大豆，2016/17市场年度付运。美国农业部(USDA)将在今日公布周度出口销售报告，预计，上周出口销售美国大豆20-60万吨。消息面上，全美油籽加工商协会(NOPA)5月15日公布的数据显示，美国4月大豆压榨量同比减少5.7%，且低于市场预期，因美国豆粕出口需求疲软，加工商放缓压榨。NOPA称，会员企业4月压榨大豆1.39134亿蒲式耳，低于3月的1.53060亿蒲式耳，且低于上年同期的1.47614亿蒲式耳。另外，美国农业部(USDA)在每周作物生长报告中公布称，截至2017年5月14日当周，美国大豆种植率为32%，高于预估值28%，此一周为14%，上年同期为34%，五年均值为32%。

国内方面，本周国内市场上涨，整体各地豆油现货均价上涨92元/吨。上周五豆油报价大幅收涨，本周维持收涨基调，但涨幅受限。5月12日马来西亚MOPB报告产量低于前期预期值，使得棕榈油率先反弹，同时提振国内豆油市场价格上行。再加上美豆类走势上涨，为国内豆油反弹奠定了环境。但因国内供给压力仍在，豆油向上受限。市场预计二季度国内进口大豆量将超过2400万吨，目前国内大豆单周压榨量也接近190万吨处于历史高位，市场预计二季度国内豆油供给充裕，抑制国内豆油期现货价格反弹空间。预计随着“一带一路”会议结束以及大豆不断到港，大豆单周压榨量将达190万吨以上的高位。而且油厂豆油库存高企，截至目前达到124万吨，为今年以来最高值，同时是历年同期最高水平。

后市展望

1、国际方面，外围大豆市场，丰产已经被市场消化，现在市场所关注的焦点一是北美新季大豆的播种，另一个是南美大豆的出口。北美新季大豆，目前美豆天气良好播种顺利，截至5月14日播种进度为32%，去年同期34%。阿根廷方面目前收割完成70%左右，卖货也很少，目前阿根廷卖货量完成12%。南美惜售情况下，市场转向美豆，美豆出口良好，我们认为后期美豆旧作出口有继续上调的空间。

2、国内方面，目前豆油库存预计在124万吨，由于压榨保持高位，后期继续增加，预计6月底增加至140万吨左右。

整体来看，预计下周豆油外盘震荡偏强，下周国内豆油现货或震荡下跌，跌幅30元/吨，均价5970元/吨左右。

五、美国大豆现货市场简述

周三，美国大豆现货市场报价窄幅涨跌互现。

在美湾，美国 1 号黄大豆现货平均报价为每蒲式 10.1325 美元，约合每吨 372.3 美元，比上一交易日上涨 0.5 美分。路易斯安那湾的基差报价是比 CBOT 的 7 月大豆期价高出 34 到 41 美分，上一交易日是高出 34 到 39 美分。

在伊利诺伊州的中部地区，大豆加工厂收购大豆的平均报价为每蒲 9.6825 美元，比上一交易日下跌 0.5 美分。基差报价是比 CBOT 的 7 月大豆期价每蒲低了 15 美分到持平，和上一交易日持平。

周三，芝加哥期货交易所(CBOT)大豆期货收盘稳中有跌。7 月交割的大豆期约收低 0.5 美分，报收 975.75 美分/蒲;11 月大豆期约收平，报收 966.75 美分/蒲。

六、行业要闻

行业要闻 1——ABIOVE 将巴西大豆产量预测数据上调至 1.125 亿吨

行业要闻 2——美国农业部作物进展报告：美国大豆播种进度为 32%

行业要闻 3——美国农业部：上周美国对中国大陆装运 7.1 万吨大豆

详细信息：

● **行业要闻 1. ABIOVE 将巴西大豆产量预测数据上调至 1.125 亿吨**

圣保罗 5 月 17 日消息：巴西植物油行业协会 (ABIOVE) 发布的 5 月份报告显示，2016/17 年度巴西大豆产量预计达到 1.125 亿吨，比 4 月份的预测高出 1.6%，上年为 9620 万吨。

● **行业要闻 2. 美国农业部作物进展报告：美国大豆播种进度为 32%**

华盛顿 5 月 16 日消息：据美国农业部发布的作物进展周度报告显示，截止到 2017 年 5 月 14 日，美国 18 个大豆主产州的大豆播种进度达到 32%，上周 14%，去年同期 34%，过去五年同期均值 32%。

截至周日，美国大豆出苗率为 8%，去年同期为 9%，过去五年同期均值也是 9%。

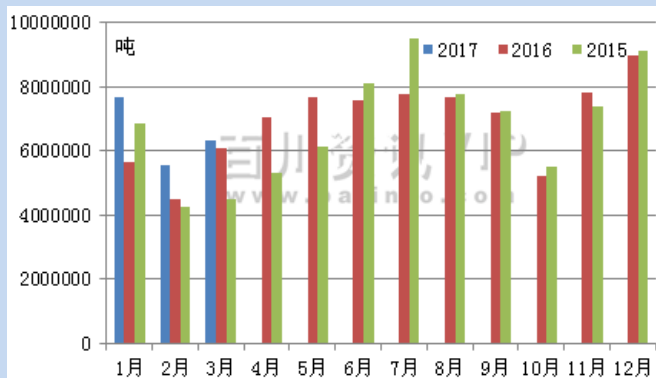
● **行业要闻 3. 美国农业部：上周美国对中国大陆装运 7.1 万吨大豆**

华盛顿 5 月 15 日消息：美国农业部发布的出口检验周报显示，截至 2017 年 5 月 11 日的一周，美国对中国(大陆地区)装运 71,417 吨大豆，大约相当于 1.3 船巴拿马型货轮装运的数量。作为对比，前一周美国对华装运了 8,744 吨大豆。

当周美国对华大豆出口检验量占到该周出口检验总量的 25.4%，上周是 2.5%，两周前是 25.9%。

七、大豆进出口数据统计（吨）

2015-2017 年大豆进口量对比图：



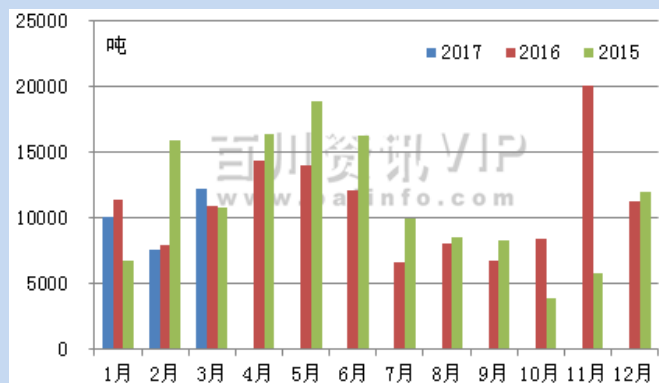
2017 年 3 月份大豆进口数据分析

中国海关最新统计数字显示，2017 年 3 月份我国大豆进口量为 633 万吨，2 月份进口大豆 544 万吨，1-3 月为 1,952 万吨。去年同期累计为 1626 万吨，同比增加 20%。

据道琼斯 4 月 13 日消息，中国农业部在一份报告称，预计中国 2016-17 年度大豆进口量料增至 8660 万吨，高于此前预估的 8530 万吨。

同时中国农业部还下调今年糖产量预估 4.6%，因产糖作物种植面积缩减。

2015-2017 大豆出口量对比图:



2017年3份大豆出口数据分析

海关总署发布数据显示, 2017年3月份中国出口大豆1.2106万吨, 上月出口量为7592吨, 环比上涨59.45%。去年同期出口量为10946吨, 同比上涨10.60%。

声明: 本报告仅供会员内部交流, 版权所有, 禁止转载; 所载信息及数据仅供参考, 据此操作, 风险自担。