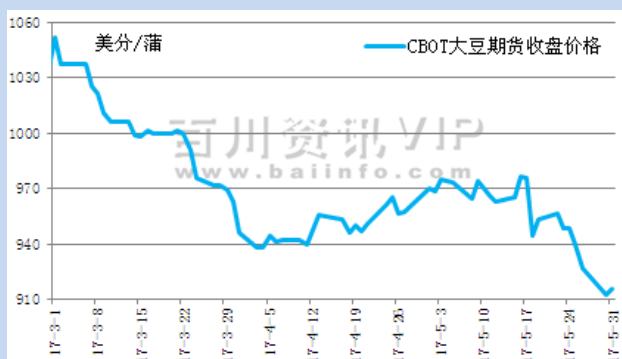


目录

- 一、CBOT 大豆期货市场评述 P1
- 二、DCE 大豆期货收盘价格 P1
- 三、国内大豆现货市场 P2
- 四、豆油市场简述 P3
- 五、美国大豆市场评述 P3
- 六、行业要闻 P4
- 七、大豆统计数据 P4

一、CBOT 大豆期货市场评述

CBOT 大豆期货收盘价格走势图



日期	CBOT 大豆期货收盘价格 (美分/蒲式耳)
2017-5-31	916
2017-5-30	912.75
2017-5-26	926.5
2017-5-25	939.5
2017-5-24	948.25

芝加哥期货交易所(CBOT)大豆期货周三收盘涨跌互现,近月合约收高,因受月底仓位调整及低吸买盘带动。

7月大豆期货合约收高3-1/4美分,报每蒲式耳9.16美元,盘中跌至交投最活跃合约自去年4月以来最低的9.09-1/2美元。

南美供应充裕、对中国压榨商大豆需求疲弱以及美国播种面积创纪录的担忧限制了升幅。

美国农业部(USDA)周一在每周作物生长报告中公布称,截至5月28日当周,美国大豆种植率为67%,略微低于预估的68%,此前一周为53%,上年同期为71%,五年均值为68%。

中国压榨进口大豆的利润下降,可能限制中国的大豆进口量,这也打压油籽期货价格。

芝加哥期货研究公司AgResource Co.的总裁Dan Basse称:“中国压榨商有些难以消化之前进口的大豆。”

美国能源资料协会(EIA)公布,3月用于生产生物柴油的豆油数量累计为3.69亿磅,持平于2月,该消息打压豆油期货价格。

百川资讯大豆栏目:

联系人:韩艳琴

座机:020-62652818-7001

手机:158292067317

Email:hyq@baiinfo.com.cn

地址:北京市朝阳区左家庄中街6号豪成大厦21层

邮编:100028

二、DCE 大豆期货收盘价格 (元/吨)

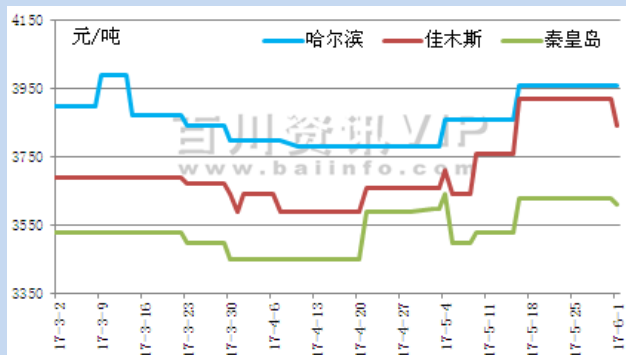
DCE 大豆收盘价格走势图:



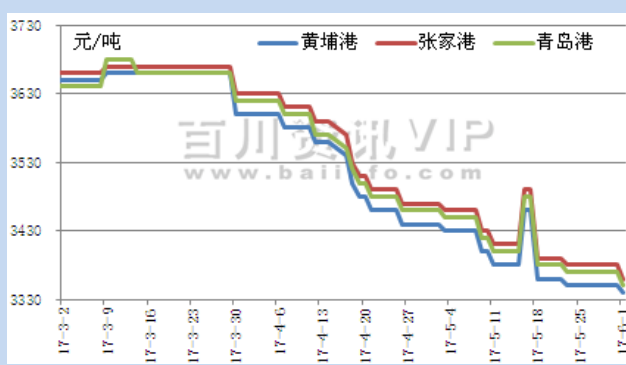
时间	DCE 大豆价格
	主力合约
2017-6-1	3748
2017-5-31	3736
2017-5-26	3829
2017-5-25	3843
2017-5-24	3864

三、国内大豆现货市场（元/吨）

国内部分地区大豆价格走势走势图：



国内部分港口进口大豆分销价格走势走势图：



地区	5月25日	6月1日	涨跌	备注
哈尔滨	3960	3960	0	过筛2.0油厂含税价
集贤	3840	3820	-20	过筛2.0油厂含税价
佳木斯	3920	3840	-80	过筛2.0油厂含税价
沈阳	3720	3700	-20	过筛2.0油厂含税价
石家庄	3720	3700	-20	过筛2.0油厂含税价
秦皇岛	3630	3610	-20	过筛2.0油厂含税价
济南	3680	3660	-20	过筛2.0油厂含税价
黄埔港	3350	3340	-10	美湾大豆
宁波港	3400	3380	-20	美湾大豆
张家港	3380	3360	-20	美湾大豆
青岛港	3370	3350	-20	美湾大豆
天津港	3380	3360	-20	美湾大豆
大连港	3400	3380	-20	美湾大豆
上海港	3370	3350	-20	美湾大豆
连云港	3380	3360	-20	美湾大豆

本周大豆现货市场评述

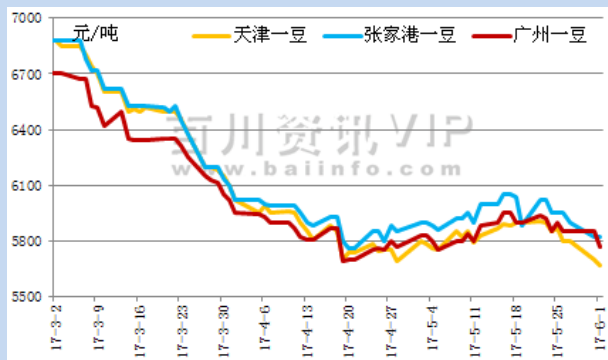
国际方面，本周芝加哥期货交易所大豆收盘价格大幅走跌，最低点跌至14个月低点，主要受天气炒跌因素影响。美国农业部报告，最近一周美国大豆出口检验量为33.5519万吨，符合市场预估的25-45万吨。周二稍晚美国农业部(USDA)在每周作物生长报告中公布称，截至5月28日当周，美国大豆种植率为67%，略微低于预估的68%，此前一周为53%，上年同期为71%，五年均值为68%。美国农业部(USDA)周二公布的数据显示，截至2017年5月25日当周，美国大豆出口检验量为335,519吨，前一周修正后为354,165吨，初值为348,535吨。2016年5月26日当周，美国大豆出口检验量为205,102吨。本作物年度迄今，美国大豆出口检验量累计为50,789,530吨，上一年度同期43,570,374吨。

国内方面，本周国内大豆价格小幅走跌20-40元/吨，港口豆分销价普遍下滑20元/吨。主产区春耕基本结束，基层余粮收购更加困难，市场优质豆源短缺，农户挺价惜售，给市场价格一定支撑；但另一方面，国储陈粮供应市场，短期内暂无供应压力，豆制品迎来传统淡季，下游采购需求量减少，市场出货缓慢，陈粮库存压力显现，加上进口豆低价行情打压，部分地区价格小幅走跌，但市场高端价格仍较为坚挺，未出现明显波动。港口豆分销价格普遍下跌20元/吨左右，主要受供应过剩所致。有关数据显示，我国1-5月份大豆到港总量同比增加650万吨，根据预估，6月份预计到港900万吨，7月份则将达到750万-760万吨，8月份预期到港量750万吨，市场供应量较大；需求方面，下游豆粕行情走弱，且库存量偏大，截止本周末主流工厂库存约120万吨左右，终端养殖业鸡蛋，猪肉价格偏低，饲料行业利润偏低，预计后期工厂采购偏保守为主，市场消化进度缓慢，进一步施压港口库存。

综合来看，目前CBOT大豆期价跌至14月低位，天气炒涨等因素，下周价格反弹可能性较高，但受南美大豆丰产施压，预计幅度有限。国内市场方面，利空因素：6-8月份进口大豆数量同比增幅较大，市场供应压力偏大；下游豆制品消费淡季，需求量减少；豆粕、豆油等行情偏弱，工厂压榨利润下降，采购预计偏保守，市场消化进程缓慢。利好因素，市场优质豆源短缺，基层农户挺价惜售，给市场价格带来一定支撑。综合来看，预计下周国内大豆行情偏弱持续，价格跌幅预计10元/吨。

四、豆油市场简述（元/吨）

豆油价格走势走势图：



本周豆油市场综述

国际方面，本周，芝加哥交易所豆油期货价格持续下跌。本周美豆油走势受原油价格大跌拖累和美国种植天气前景改善打压。25日原油价挫跌逾4%，因石油输出国组织(OPEC)延长减产的力度和时间均不及预期，豆油会受能源价格左右，因为豆油被用于生产生物柴油燃料。31日，美国能源资料协会(EIA)公布，3月用于生产生物柴油的豆油数量累计为3.69亿磅，持平于2月，该消息打压豆油期货价格。因美国种植天气良好，美国农业部(USDA)29日在每周作物生长报告中公布称，截至5月28日当周，美国大豆种植率为67%，略微低于预估的68%，此前一周为53%，上年同期为71%，五年均值为68%。此消息打压美豆类走势。另外，南美供应充裕、对中国压榨商大豆需求疲弱以及美国播种面积创纪录的担忧也小幅影响没豆类走势。

国内方面，本周国内市场下跌，整体各地豆油现货均价下跌122元/吨。本周国内豆油行情可以说是月底需求转淡而承压下跌。从目前市场状况来说，端午假期已经结束，之前的采购备货已经结束，油脂终端需求暂时失去了利多提振，价格持续下跌。目前国内基本面持续偏空，大豆到港量大，油厂开机率超高，油脂供大于求格局延续。港口油厂豆油库存自春节后不断累积，目前已达到120万吨以上，为历年来同期最高水平。不过，因水产养殖业并未随气温的升高出现回暖迹象，近期南方连续出现强降雨，影响水产投料，进而不利于水产饲料生产。导致近几周来，港口油厂豆粕提货量下降，油厂豆粕库存不断累积。部分油厂将会因豆粕胀库而停产，从而致使豆油产出量阶段性下降。

后市展望

1、国际方面，巴西政坛突发事件对油脂市场造成巨大影响，百川判断巴西总统丑闻事件很难在短时间内平息，这将导致雷亚尔汇率加速贬值，迫使巴西农户加速出售大豆，美豆市场利空因素逐渐占据主导地位。

2、国内方面，一般情况下，豆油在上半年是传统消费淡季，但进入6月份以来，将逐渐进入消费旺季，7、8月份小包装油生产备货将逐渐增多。

整体来看，预计下周豆油外盘震荡偏弱，下周国内豆油现货或震荡上扬，涨幅15元/吨，均价5850元/吨左右。

五、美国大豆现货市场简述

周三，美国大豆现货市场报价上涨。

在美湾，美国 1 号黄大豆现货平均报价为每蒲式 9.525 美元，约合每吨 350 美元，比上一交易日上涨 3.25 美分。路易斯安那湾的基差报价是比 CBOT 的 7 月大豆期价高出 34 到 39 美分，和上一交易日持平。

在伊利诺伊州的中部地区，大豆加工厂收购大豆的平均报价为每蒲 9.10 美元，比上一交易日上涨 3.25 美分。基差报价是比 CBOT 的 7 月大豆期价每蒲低了 12 美分到持平，和上一交易日持平。

周三，芝加哥期货交易所(CBOT)大豆期货收盘互有涨跌，其中近期合约上涨。7 月交割的大豆期约收高 3.25 美分，报收 916 美分/蒲;11 月大豆期约收低 1.5 美分，报收 9918.25 美分/蒲。

六、行业要闻

行业要闻 1——IGC：2017/18 年度全球大豆产量预计小幅减少 但是供应继续增长

行业要闻 2——【USDA 报告】美国农业部大豆周度生长报告

行业要闻 3——【USDA 报告】美国大豆出口检验量报告

详细信息：

● 行业要闻 1. IGC：2017/18 年度全球大豆产量预计小幅减少 但是供应继续增长

华盛顿 5 月 31 日消息：周三发布的一份调查结果显示，预计美国农业部发布的 4 月份油籽压榨数据很可能为 444.4 万吨(约 1.481 亿蒲式耳)。

路透社的调查显示，预测区间介于 1.460 到 1.493 亿蒲式耳。预测中位值为 1.480 亿蒲式耳。

行业要闻 2.【USDA 报告】美国农业部大豆周度生长报告

华盛顿 5 月 30 日消息，美国农业部(USDA)周二公布的每周作物生长报告显示，截至 5 月 28 日当周，美国大豆种植率为 67%，前一周为 53%，去年同期为 71%，五年均值为 68%。

当周，美国大豆出苗率为 37%，前一周为 19%，去年同期为 42%，五年均值为 40%。

● 行业要闻 3. 巴西大豆出口有望增加 因雷亚尔大幅下跌

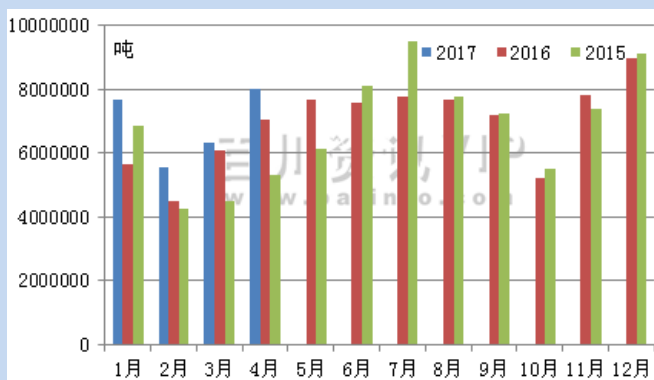
华盛顿 5 月 30 日消息，美国农业部(USDA)周二公布的数据显示，截至 2017 年 5 月 25 日当周，美国大豆出口检验量为 335,519 吨，前一周修正后为 354,165 吨，初值为 348,535 吨。

2016 年 5 月 26 日当周，美国大豆出口检验量为 205,102 吨。

本作物年度迄今，美国大豆出口检验量累计为 50,789,530 吨，上一年度同期 43,570,374 吨。

七、大豆进出口数据统计 (吨)

2015-2017 年大豆进口量对比图：

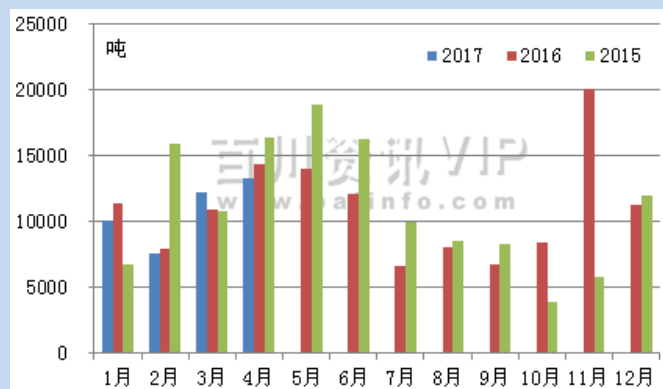


2017 年 4 月份大豆进口数据分析

2017 年 4 月大豆进口 802 万吨，较 3 月的 633 万吨增加 26.7%，较去年同期的 707 万吨增加 13.4%。2016/17 年度迄今为止大豆累计进口 4958 万吨，较 2015/16 年度的 4537.8 万吨同比增加 9.3%。

2017 年 4 月大豆进口均价在 425.5 美元/吨，略低于 3 月的 430.7 美元/吨，但是明显高于 2016 年同期的 377.3 美元/吨。

2015-2017 大豆出口量对比图:



2017 年 4 份大豆出口数据分析

海关总署发布数据显示, 2017 年 4 月份中国出口大豆 1.3315 万吨, 上月出口量为 1.2106 万吨, 环比增加 9.99%。去年同期出口量为 1.4358 万吨, 同比减少 7.26%。

声明: 本报告仅供会员内部交流, 版权所有, 禁止转载; 所载信息及数据仅供参考, 据此操作, 风险自负。