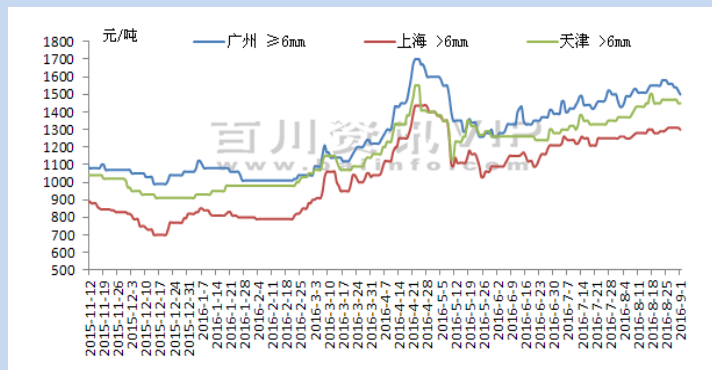


目录

- 一、价格汇总及走势图 P1
- 二、废钢市场综述与展望 P2
- 三、钢厂废钢采购价格表 P3
- 四、废钢国际动态 P4
- 五、废不锈钢市场价格表 P4-5
- 六、7月废钢进出口分析 P5

一、价格汇总（单位：元/吨）：

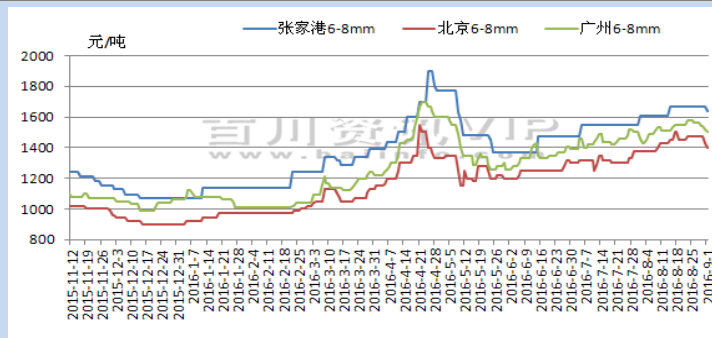
重庆价格走势图



国内重庆市场价格表

城市	规格	8月26日	9月1日	涨跌
安阳	>8mm	1410	1390	-20
包头	>4mm	1570	1570	0
北京	>10mm	1630	1630	0
常州	>6mm	1610	1580	-30
成都	>6mm	1620	1530	-90
大连	4-6mm	1430	1430	0
佛山	>6mm	1520	1460	-60
广州	≥6mm	1560	1500	-60
江阴	4-6mm	1480	1480	0
南昌	>6mm	1420	1420	0
南京	>6mm	1420	1410	-10
青岛	6-10mm	1415	1415	0
上海	>6mm	1310	1300	-10
石家庄	>6mm	1450	1380	-70
太原	4-6mm	1310	1310	0
天津	>6mm	1470	1450	-20
武汉	>6mm	1410	1410	0
重庆	>6mm	1570	1490	-80

废钢价格走势图



国内废钢市场价格表

地区	规格	8月26日	9月1日	涨跌
张家港	6-8mm	1670	1640	-30
莱芜	6-8mm	1640	1650	10
娄底	6-8mm	1500	1500	0
凌源	6-8mm	1660	1660	0
北京	6-8mm	1470	1400	-70
济南	6-8mm	1450	1450	0
合肥	6-8mm	1460	1460	0
江阴	6-8mm	1620	1620	0
广州	6-8mm	1560	1500	-60
重庆	6-8mm	1570	1490	-80
武汉	6-8mm	1390	1390	0
安阳	6-8mm	1410	1390	-20
舞阳	6-8mm	1410	1410	0
六盘水	6-8mm	1400	1350	-50
昆明	6-8mm	1480	1450	-30
兰州	6-8mm	1330	1320	-10

废钢平均价格走势图



百川资讯废钢栏目：

编辑：闫萍  
座机：010-52318220  
QQ：1283156225  
地址：北京市朝阳区左家庄中街6号豪成大厦21层  
邮编：100028

天津	6-8mm	1620	1620	0
大连	6-8mm	1450	1450	0
通化	6-8mm	1400	1400	0
唐山	6-8mm	1470	1410	-60

## 二、废钢市场综述与展望

### 国内废钢市场综述

本周国内废钢市场价格小幅下跌。周初受上周成才以及钢坯的影响，国内普碳废钢市场部分地区的价格仍小幅上扬，幅度相对上周有所减小，多数维持 10 元/吨涨幅。本周期货方面震荡下跌，期螺与期矿均小跌，外加钢坯和成材市场的弱势下跌的格局，致使废钢市场价格小幅回落，但市场资源偏紧，贸易商出货谨慎，市场观望情绪浓，成交一般。当前钢厂对废钢采购价格政策涨跌不一，基本根据自身库存而定。本周便至“金九”，多数厂商仍看好钢市，预计下周国内普碳废钢市场继续震荡运行。

东北废钢市场：弱势下跌 20，成交一般。现重废含税承兑 1660-1700；不含税一级重废：鞍山 1410-1450，辽阳 1400-1440，沈阳 1400-1440，哈尔滨 1370-1410，四平 1340-1420。

华北废钢市场：弱势下跌、成交一般。现唐山钢厂含税 1800-1930；不含税重废：正丰 1500，首唐宝生 1460，华峻 1460，东海 1580；沧州 1500-1550，邯郸 1330-1380。

华东废钢市场：部分高位小幅松动 10-20；现大钢厂最高含税采购价 1620-1690；市场主流不含税重废 1480-1500；福建料 1460-1480 左右；铸造用冷板新料含税 1850-1950。

华中废钢市场：高位持稳，市场资源紧张，商家谨慎观望为主。现主流钢厂重废 1350-1460 元/吨（含税）；小钢厂 1450-1480 元/吨，市场重废 1300-1350 元/吨（不含税）。

华南废钢市场：跌 20，工业料广州佛山 1520-1560（大客户加 10），深圳 1500-1540。

西北废钢市场：外围跌势凶猛，本地弱稳观望，市场重废西安 1330，兰州 1350，银川 1350，西宁 1320，乌鲁木齐 1050，不含税。

西南废钢市场：部分继续下跌，钢筋头挂牌报价：重庆 1490-1540 左右，成都 1600 左右，贵阳 1450 左右，云南 1570 左右，不含税。

### 国际废钢市场综述

国际废钢市场价格稳中上涨。

在欧洲：土耳其废钢进口市场总体持稳。土耳其废钢进口市场保持平稳，1、2 号混合重废（80:20）进口价在 225-227 美元/吨（CFR）。土耳其钢厂在平静了一段时间后重返市场，一钢厂从英国进口的 1、2 号混合重废（80:20），成交价 222 美元/吨（CFR）。市场人士表示，土耳其半成品材市场需求走强，后期钢厂将继续采购 9 月份交货的废钢。8 月份以来订购量约 40 万吨。

在亚洲：亚洲废钢市场继续攀升。日本国内废钢市场连续 3 周上涨，据日本铁源协会统计，本周日本三大主要废钢地区关东、中部和关西钢厂的 2 号重废平均价格为 17523 日元/吨（167 美元/吨），比上周上涨 250 日元/吨。其中关东 2 号重废现货交货价为 19000 日元/吨，比上周上涨 1000 日元/吨；中部为 15320 日元/吨，与上周持平；关西为 18250 日元/吨，比上周下跌 250 日元/吨。出口方面，现代钢铁出价 21500 日元/吨（FOB）进口日本 2 号重废，较之前上涨 2000 日元/吨，对新产废钢出价 24500 日元/吨（FOB），较之前上涨 2500 日元/吨。进口方面，东亚废钢进口市场保持坚挺，现代钢铁近期从美国进口了 2.5 万吨 10 月份交货的散装 1 号重废，其中 busheling 废钢进口价 250 美元/吨（CFR），碎废钢进口价 240 美元/吨（CFR），相当于 1 号重废价格在 235 美元/吨（CFR），较之前上涨 10-12 美元/吨。在中国台湾，集装箱 1、2 号混合重废（80:20）较上周上涨 2-3 美元/吨至 222-223 美元/吨（CFR），供应商报价涨至 225 美元/吨（CFR），但目前买主正抵制高报价。

### 百川资讯后市展望

本周国内废钢市场呈弱势下跌的格局运行，市场成交情况一般。本周周初受上周市场的影响，部分地区的价格仍在小幅度的上涨，但涨幅相对于上周而言较小。随着成材与钢坯市场弱势下跌的行情出现，以及期螺与期矿震荡下跌，废钢市场也受此影响，大部分地区的价格弱势下跌。目前废钢市场有部分囤货现象，主要是对“金九”的期盼值较高，不过大部分商家还是秉持快进快出模式操作。预计近期国内废钢市场将会弱势运行。

## 三、钢厂废钢采购价格（单位：元/吨）：

钢厂	品名	8月26日	9月1日	涨跌
宝钢	中(2)	1450	1450	0
杭钢	重废(1)	1375	1375	0
马钢	重废	1640	1640	0
沙钢	炉料1	1670	1640	-30
兴澄	精炉料	1620	1620	0
常州中天	一级炉料	1670	1640	-30
西城	精炉料	1610	1610	0
苏钢	炉料	1280	1390	110
淮钢	重型	1470	1440	-30
首钢	重废	1630	1630	0
天津钢管	重(2)	1680	1680	0
凌钢	重废	1660	1660	0
新抚钢	重废	1450	1430	-20
阿钢	中型剪切	1430	1370	-60
萍钢	重废	1490	1490	0
新余钢厂	重中型	1560	1560	0
南昌钢厂	重废	1400	1400	0
韶钢	重废	1650	1650	0
湘钢	一级料	1580	1580	0
衡钢	一级炉料	1570	1570	0
涟钢	优料	1500	1500	0
贵钢	中废	1520	1505	-15
昆钢	一级料	1530	1500	-30
包钢	重废	1570	1570	0
武钢	重废	1390	1390	0
大冶特钢	二级炉料	1450	1450	0
巨能特钢	重废	1360	1360	0

#### 四、废钢国际动态:

##### 国际废钢市场价格

国家/市场	1号重废	2号重废	1、2混合重废(80:20)	1、2混合重废(70:30)	碎废钢
美国国内(1)	221	-	-	-	241
美国出口(2)	-	-	214	-	220
欧洲出口(3)	-	-	203	196	216
英国出口(4)	-	-	211	-	216
德国国内(5)	-	-	-	-	172
土耳其进口(6)	-	-	221	220	230
黑海出口(7)	-	-	201	-	-
日本国内(8)	-	167	-	-	-
日本出口(9)	-	192	-	-	-
韩国进口(10)	223	183	-	-	-
韩国国内(11)	-	202	-	-	-
印度进口(12)	-	-	200	-	233
东南亚进口(13)	-	-	234	-	239

中国国内 (14)	248	-	-	-	-
(1) .8月31日, 1号重废为芝加哥、费城和匹兹堡三地市场综合价, 碎废钢为伯明翰、费城和匹兹堡等五地市场综合价					
(2) .8月31日, 东海岸离岸价					
(3) .8月31日, 鹿特丹港离岸价					
(4) .8月31日, 主要港口离岸价					
(5) .8月31日, 市场主流价格					
(6) .8月31日, 主要港口到岸价, 1、2号混合重废为北欧资源					
(7) .8月31日, 主要港口离岸价					
(8) .8月31日, 关东、中部和关西钢厂2号重废平均价格					
(9) .8月31日, 主要港口离岸价					
(10) .8月31日, 1号重废为美国资源, 2号重废为日本资源					
(11) .8月31日, 韩国钢厂废钢采购价					
(12) .8月31日, 那瓦西瓦港到岸价					
(13) .8月31日, 东南亚各国进口主流价					
(14) .8月31日, 张家港市场价格					

**五、废不锈钢市场价格表 (单位: 元/吨):**

产地	规格	8月26日	9月1日	涨跌
戴南	201	3500-3700	3500-3700	-
	202	4800-5000	4800-5000	-
	304	6700-6900	6700-6900	-
	316	10200-10400	10200-10400	-
	310S(2520)	13000-13500	13000-13500	-
	430	2600-2800	2600-2800	-
佛山	201	3600-3800	3600-3800	-
	202	4800-5000	4800-5000	-
	304	6700-6900	6700-6900	-
	316	9800-10000	9800-10000	-
	430	2500-2700	2500-2700	-
南海	201	3600-3800	3600-3800	-
	202	5000-5400	5000-5400	-
	316L	9900-10100	9900-10100	-
	430	2700-2900	2700-2900	-
	304	6800-7000	6800-7000	-
温州	201	3500-3700	3500-3700	-
	304	7000-7200	7000-7200	-
	316	10200-10400	10200-10400	-
无锡	201	3400-3600	3400-3600	-
	202	4500-4900	4500-4900	-
	304	6800-7000	6800-7000	-
	316L	10100-10300	10100-10300	-
	430	2900-3100	2900-3100	-
北京	201	3700-3900	3700-3900	-
	304	6400-6600	6400-6600	-
	316	9800-10000	9800-10000	-

天津	201	3300-3500	3300-3500	-
	304	6100-6300	6100-6300	-
	316	9600-9800	9600-9800	-
临沂	201	3600-3800	3600-3800	-
	304	6500-6700	6500-6700	-

## 六、7月废钢进出口分析

### 7月废钢进口统计

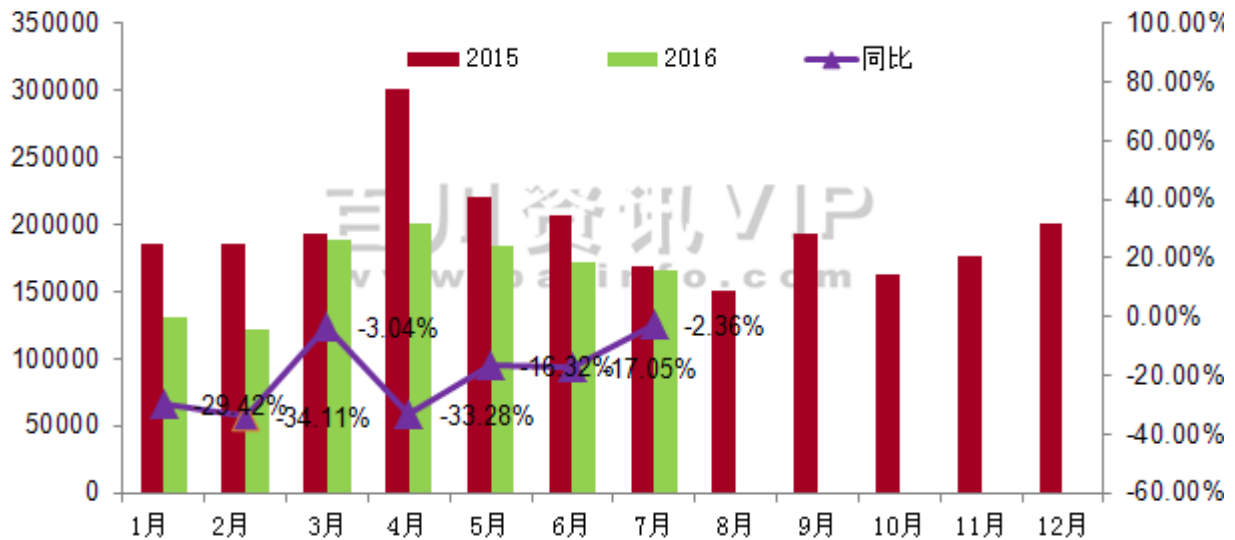
品种	本月数量(吨)	本月金额(美元)	累计数量(吨)	累计金额(美元)
废钢	165,413.75	74,346,070	1,164,158.58	489,627,277

### 7月废钢出口统计

品种	本月数量(吨)	本月金额(美元)	累计数量(吨)	累计金额(美元)
废钢	206.988	45,004	646.787	170,676

进口方面：2016年7月份我国累计进口废钢16.54万吨，废钢进口量较上月继续回落，环比减少0.68万吨（2016年6月进口量为17.22万吨），降幅为3.94%，与去年同期相比（2015年7月份进口废钢量为16.94万吨）减少约0.4万吨，同比减少约为2.36%。1-7月，我国累计进口116.42万吨，较去年同期减少27.92万吨，同比下滑19.34%。7月份，我国从日本进口废钢14.81万吨，较上月减少0.36万吨，占本月进口总量的89.54%；从韩国进口0.56万吨，占比1.9%。

出口方面：2016年6月份我国废钢出口总量为206.988吨，环比上月增加了137.20%，本月中国台湾和菲律宾的出口量都有所上升，分别占出口总量的50.22%，20.23%。



2015-2016年国内废钢进口对比图

声明：本报告仅供会员内部交流，版权所有，禁止转载；所载信息及数据仅供参考，据此操作，风险自担。