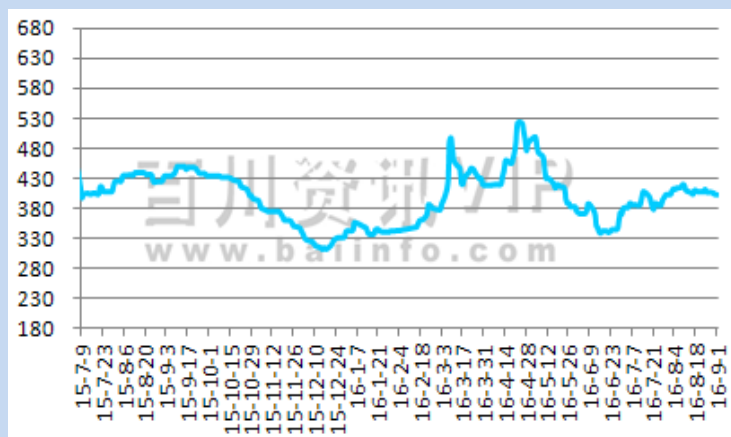


**目录**

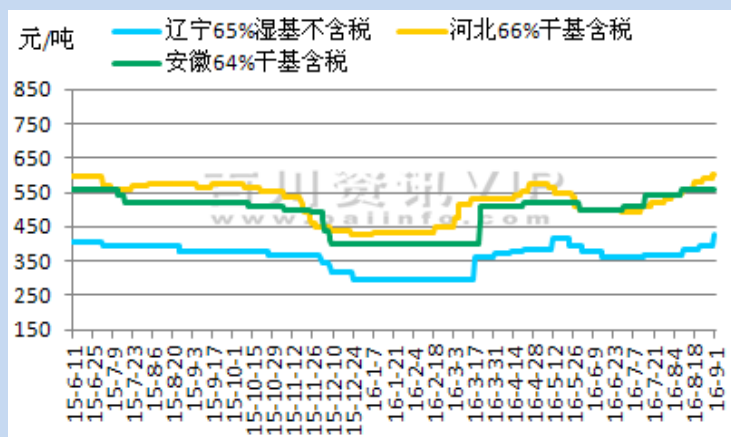
- 一、本周铁矿石价格 P2-3
- 二、本周铁矿石市场综述与展望 P3-4
- 三、本周国内铁矿石市场分地区分析 P4-5
- 四、本周进口铁矿石市场综述 P3-5
- 五、国内港口铁矿石库存分析 P5-6
- 六、本周国际海运费市场回顾 P6-7
- 七、铁矿石行业动态 P7-10
- 八、铁矿石统计数据 P10-12
- 九、附录 P12-13

**一、价格汇总:**

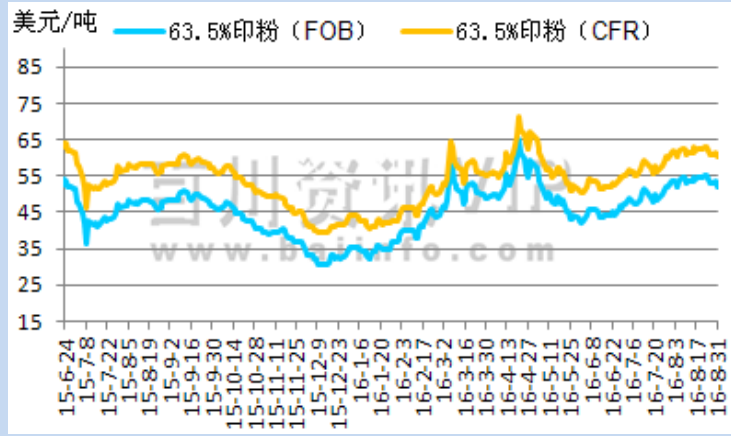
**进口铁矿石价格指数走势图**



**国内铁精粉价格走势图**



**进口矿外盘价格走势图**



**青岛港价格走势图**

**进口矿价格指数汇总表**

日期	2016-8-26	2016-9-1	涨跌
进口矿价格指数	407.05	402.74	-4.31

**天津港印度铁矿石期货价格汇总表 (单位: 美元/吨)**

日期	2016-8-25	2016-8-31	涨跌
印度粉矿 63-63.5%(FOB)	53.95	52.2	-1.75
印度粉矿 63-63.5%(CFR)	61.95	60.2	-1.75

**天津港进口铁矿石期货 FOB 价格汇总表 (单位: 美元/吨)**

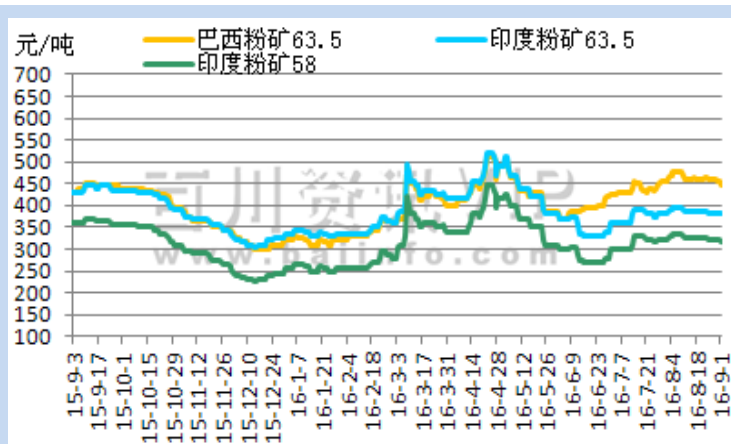
日期	2016-8-25	2016-8-31	涨跌
印度粉矿 63-63.5%	53.95	52.2	-1.75
印度粉矿 62-63%	50.95	48.75	-2.2
印度粉矿 61-62%	49.1	46.9	-2.2
印度粉矿 60-61%	47	44.8	-2.2
印度粉矿 59-60%	45.95	44.45	-1.5
印度粉矿 58-59%	40.75	39.25	-1.5

**天津港进口铁矿石期货 CFR 价格汇总表 (单位: 美元/吨)**

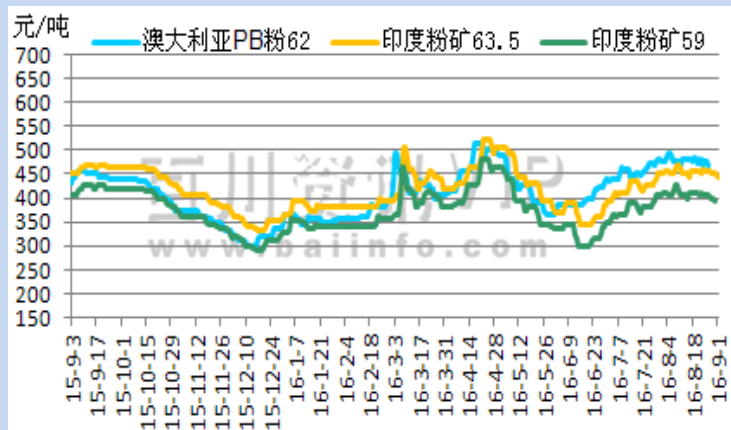
日期	2016-8-25	2016-8-31	涨跌
印度粉矿 63-63.5%	61.95	60.2	-1.75
印度粉矿 62-63%	58.95	56.75	-2.2
印度粉矿 61-62%	57.1	54.9	-2.2
印度粉矿 60-61%	55	52.8	-2.2
印度粉矿 59-60%	52.95	51.45	-1.5
印度粉矿 58-59%	47.75	46.25	-1.5

**青岛港进口铁矿石价格汇总表 (单位: 元/吨)**

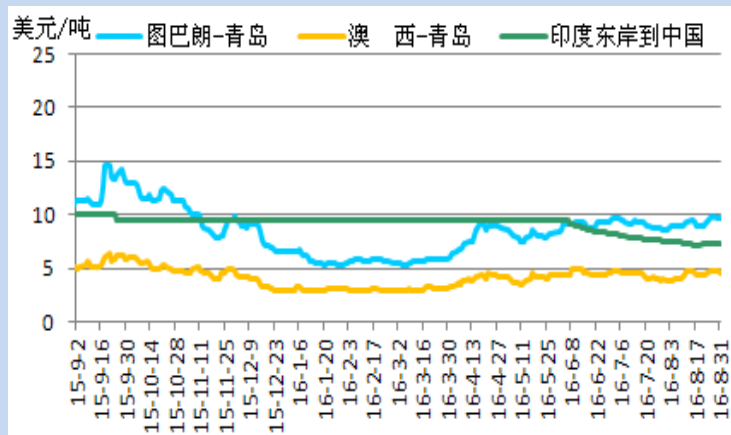
日期	2016-8-26	2016-9-1	涨跌
巴西粉矿 63.5%	460	445	-15
印度粉矿 63.5%	380	380	0
印度粉矿 63%	370	370	0
印度粉矿 61%	350	350	0
印度粉矿 60%	340	340	0



天津港价格走势图



国际海运费走势图



百川资讯铁矿石栏目:

编辑: 闫萍  
座机: 010-52318220  
Q Q: 1283156225  
地址: 北京市朝阳区左家庄中街 6 号豪成大厦 21 层  
邮编: 100028

印度粉矿 59%	330	325	-5
印度粉矿 58%	320	315	-5

天津港进口铁矿石价格汇总表 (单位: 元/吨)

日期	2016-8-26	2016-9-1	涨跌
巴西粉矿 63.5%	542	530	-12
印度粉矿 63.5%	457	445	-12
印度粉矿 62%	442	430	-12
印度粉矿 61%	432	420	-12
印度粉矿 60%	417	405	-12
印度粉矿 59%	407	395	-12
印度粉矿 58%	397	385	-12

国际海运费价格汇总表 (单位: 美元/吨)

日期	2016-8-25	2016-8-31	涨跌
图巴朗-青岛	9.732	9.645	-0.087
澳西-青岛	4.75	4.6	-0.15
印度-中国	7.2	7.2	0

二、市场综述与展望

市场综述

本周铁矿石市场整体呈涨跌互现状态, 市场活跃度一般。近期, 铁矿石市场运行受到一定制约, 由于限产及消减过剩产能政策的预期效果, 均对铁矿石的需求形成一定压制, 为此大部分矿石买家采购表现谨慎, 整体市场活跃度有限, 现货市场价格偏弱表现, 推动厂商调涨因素不足, 虽然有前期钢材价格上涨的支撑, 但是对于铁矿石市场来讲,

实质性的放量采购未有出现，且整体资源供应仍显充足，由此铁矿石市场随市而涨的状态难以实现。铁矿石金融衍生品市场上涨表现乏力，上周周末出现大幅下跌状态，由此对本周现货市场也形成负面效应。在国产矿市场上，国内铁精粉价格明显上涨，河北、安徽地区铁精粉出厂价格创出今年新高，但总体成交量不大，市场观望心态浓重。在进口矿市场上，进口矿价格围绕每吨 60 美元的价位进行整理，上涨动力始终欠缺。预计后期铁矿石市场呈现窄幅波动状态，涨跌空间均显有限。海运方面，本周 BDI 市场小幅回落。近期海岬型船市场需求略有回暖，运价指数出现相对明显的回升，整体运价底部略有反弹，但是本周 BDI 又开始下滑走势，后期市场方向性并不明确。综合看，下半年是散装船运市场传统旺季，尤其是入秋以后，一般预估市场表现会比上半年好，但是想要市场真正好转，预计需要更长的时间调整。宏观经济面，央行在公开市场开展了 600 亿元 7 天期逆回购操作和 400 亿元 14 天期逆回购操作，考虑到当日有 1000 亿元 7 天逆回购到期，公开市场单日无资金投放也无回笼，同时资金面延续宽松。市场人士指出，在央行的悉心呵护下，近期始终偏紧的流动性明显好转，货币市场利率有所下行。总体来看，央行依然着重维持资金面平稳格局，货币政策更趋实质稳健，预计资金面将平稳跨月。

国产矿方面，本周国内铁矿石市场价格稳中有涨。国产矿商家受前期下游钢价持续上行的影响，对后市信心增强，而伴随前期钢坯价格持续上涨，华北及华东部分地区中小选厂拉涨 5-10 元/吨。从钢企采购价格来看，华北及华东地区等钢厂采购价格陆续上调，由此可以看出采购方对此轮涨价也较为认可。现国产矿市场涨势相对较稳，矿石期货表现则较差，但考虑到国产矿市场货源紧张，下周应仍有 5-10 元/吨的上涨空间。综合来看，预计下周国产矿价格易涨难跌。现唐山 66 酸不含税湿基 462 元/吨，沙河 64 碱不含税湿基 500 元/吨，辽宁 65-66 酸不含税湿基 390-435 元/吨，莱芜 64 碱含税干基 530 元/吨，淄博 65 碱含税干基 605 元/吨，铜陵 65 酸含税干基出厂价 580 元/吨，大冶 63 酸含税干基出厂价 550 元/吨，广东河源 64 酸含税干基 395 元/吨，海南矿业 55 块矿不含税出厂价 350 元/吨，63 酸干基不含税 370/吨。

进口矿方面，本周统计全国 45 个主要港口铁矿石库存为 10540，较上周五数据降 101，日均疏港总量 269.0，上周五为 259.3；其中澳矿 5917，巴西矿 2039，贸易矿 3397，球团 267，精粉 462，块矿 1315。41 个港口库存为 10238，日均疏港总量 262.5。（单位：万吨）本周进口铁矿石市场偏弱运行，商家观望情绪加重。昨晚普指跌 0.05 美金，现 62%澳粉指数 60 美元/吨。周初随着国内钢材市场上涨热度的消退，以及金融衍生品市场的明显回撤，使得钢材及铁矿石现货市场观望气氛越为加重，上周末唐山地区方坯市场价格下调随后有所反弹，但成交表现不佳，对价格形成一定压力，成材市场运行表现乏力。临近月底，钢铁企业采购远期现货意愿偏强，对当前的港口现货资源采购有限，为此近两日的矿山招标价格表现出小幅上调状态，但整体市场表现暂无明显向好趋势。预计短期内进口铁矿石市场将维持波动，小幅下滑状态凸显。

#### 百川资讯后市展望

现阶段，从钢材及铁矿石市场均表现出调整需求，前期钢材价格上涨明显，对铁矿石价格形成明显支撑，而近期随着市场炒作因素的淡化，促使钢价出现下调现象，由此使得钢铁企业对原料采购价格控制意愿增强，虽然当前钢企整体盈利状况尚佳，但为避免后期市场进一步走低风险，从而有意压低原料价格，尤其对进口矿现货资源的采购价格控制明显，除部分紧俏现货资源价格坚挺外，大部分品种价格均有不同程度下调，金融衍生品市场亦有明显下行，铁矿石期货市场已出现五连阴的状态，从一系列表象因素来看，铁矿石市场短期难有回升余地，此番下调状态很可能延续到本周末方可缓解。综合因素分析，现阶段进口矿现货市场热度消减，普指已跌破 60 美金，预计下周进口矿市场偏弱震荡为主；而国内矿近期上涨热度未减，短期内预计内矿易涨难跌。

### 三、国内铁矿石市场分地区分析

本周国内铁矿石市场涨跌互现，整体市场热度不减。受环保限产影响，矿山供应缩减，资源紧缺，钢厂采购积极。南方地区，由于近期 G20 峰会限烧结，使得市场球团脱销，价格连连攀高。从近期进口矿的表现来看，受下游影响矿价随市而动，整体市场颇显波动。受到外矿价格的影响，后期国产矿价格逐渐趋稳走势。

#### 东北地区铁矿石市场分析

东北地区铁矿石市场价格暂稳运行。虽然近期国产矿价格一再上涨，但价差来看仍比外矿要低，因此近期钢厂对于内矿需求量都有所增加。从目前的情况来看，虽然有不少矿山陆续复产，但多是一些小规模矿山，供应量有限，很难改变目前资源紧缺的现象。加上价格持续上涨，辽宁资源已有远距离运输可能，故价格方面支撑较强，短期内易涨难跌。现辽西 66 酸不含税湿基 390-400 元/吨，辽东 65 酸不含税湿基 415-435 元/吨，当地主流港口 65-66 酸不含税湿基贸易价 430-440 元/吨。



#### 华北地区铁矿石市场分析

华北地区铁矿石市场稳中偏强，伴随着近期成品价格不断地上涨，虽本周普氏价格连续几日下跌，内粉价格依旧稳中偏强，矿主盼涨心切。加之受环保政策影响，唐山地区在产矿山数量少而稳定，内矿资源匮乏，本周钢厂的内矿采购价格稳步上升。现唐山 66 酸不含税湿基 462 元/吨，沙河 64 碱不含税湿基 500 元/吨，繁峙、代县 65 酸不含税湿基 390 元/吨。

#### 华东地区铁矿石市场分析

华东地区铁矿石市场主稳个跌，由于近期 G20 峰会，矿山钢厂均受到一定程度的影响，钢厂部分烧结机停止生产，但短期内钢厂球团库存充足，高炉生产影响不大。虽然市场价格上涨，但对于停产的矿山来说，有环保限产等因素的影响，复产较难。总体来看矿山供应量减少，但钢厂需求量也有所下降，不过近期成材的价格依然坚挺，故短期内矿价多以稳为主。现马鞍山 64 酸含税干基出厂价 560 元/吨。山东淄博 65 碱含税干基 605 元/吨，山东莱芜 64 碱含税干基 530 元/吨。

#### 南方地区铁矿石市场分析

南方地区铁矿石市场价格基本持稳，由于 G20 峰会影响，需从湖北安徽地区采购的钢厂，采购及运输均受到影响，但影响不是很大。西南地区钢厂由于环保的影响，拆掉部分已废弃的高炉等设备，对钢厂生产情况基本无影响。其他地区钢厂依旧按需采购，正常生产。预计下周南方地区国产矿价格暂稳运行。目前广东河源 64%干基含税现金出厂 395 元/吨，怀集 65%干基含税现金出厂 430 元/吨，广西柳州 64%干基含税出厂 440 元/吨，海南矿业 63%干基不含税现金出厂 370 元/吨。

### 四、进口铁矿石市场综述

本周进口矿市场价格偏弱震荡。

外盘方面，本周 GO 平台成交 3 单：26 日 GO 平台成交 17 万吨 SSFG，10 月到港，成交价格：10 月 MM62%指数+1.05；30 日 GO 平台成交 17 万吨 BRBF，9 月到港，成交价格：10 月 MM62%指数+3；31 日 GO 平台成交 10 万吨 IOCJ，9 月到港，成交价格：65%计价 67。

现货方面，本周进口矿现货市场弱势凸显。近期进口矿现货市场多随市而动，采购方压价明显，除个别紧俏品种价格略显坚挺外，大部分品种均有不同程度调整，厂商对后期市场走势多持谨慎态度，刚性需求较弱，加之炒作因素不足，使得整个铁矿石现货市场运行颇显低迷，交投热情清淡。本周国内钢材市场颇显波动，部分成材价格下调明显，在下游整体市场价格的进一步下挫，使得进口矿市场悲观气氛略有提升。综合因素分析，短期内进口矿市场仍以适度下调为主。

期货方面，63.5%印粉 CFR 报 59.7-60.7 美元/吨，62.5%澳粉 CFR 报 58.5-59.5 美元/吨，澳大利亚 61.5%PB 粉 CFR 报 57.5-58.5 元/吨。现货市场，63.5%印粉含税湿吨价格为 375-385 元/吨，62%印粉含税湿吨价格为 355-365 元/吨，巴西粗粉 62.5%含税湿吨报 440-450 元/吨，澳大利亚 PB 粉 61.5%含税湿吨港口价格报 433-443 元/吨。

### 五、国内港口铁矿石库存分析

本周国内矿市场价格涨跌稳互现。

外盘方面，本周 GO 平台成交 3 单：26 日 GO 平台成交 17 万吨 SSFG，10 月到港，成交价格：10 月 MM62%指数+1.05；30 日 GO 平台成交 17 万吨 BRBF，9 月到港，成交价格：10 月 MM62%指数+3；31 日 GO 平台成交 10 万吨 IOCJ，9 月到港，成交价格：65%计价 67。

现货方面，本周国内矿市场偏强运行。近期受环保政策影响，整体关停数量众多以至于市场资源极度匮乏，内粉单单凭着资源吃紧这一条，就能让市场价格有所支撑，再加上前期成品价格推涨因素，故钢厂的内矿采购价格稳步上升。对于目前的钢市，弱势氛围较为浓厚，但北方矿区仍有部分钢企国产矿采购价格陆续补涨，商家略显迷茫。综合来看，预计短期内国产矿市场整体走势会相对稳定。

期货方面，63.5%印粉 CFR 报 59.7-60.7 美元/吨，62.5%澳粉 CFR 报 58.5-59.5 美元/吨，澳大利亚 61.5%PB 粉 CFR 报 57.5-58.5 元/吨。现货市场，63.5%印粉含税湿吨价格为 375-385 元/吨，62%印粉含税湿吨价格为 355-365 元/吨，巴西粗粉 62.5%含税湿吨报 440-450 元/吨，澳大利亚 PB 粉 61.5%含税湿吨港口价格报 433-443 元/吨。

本周统计全国 45 个主要港口铁矿石库存为 10540，较上周五数据降 101，日均疏港总量 269.0，上周五为 259.3；其中澳矿 5917，巴西矿 2039，贸易矿 3397，球团 267，精粉 462，块矿 1315。41 个港口库存为 10238，日均疏港总量 262.5。（单位：万吨）

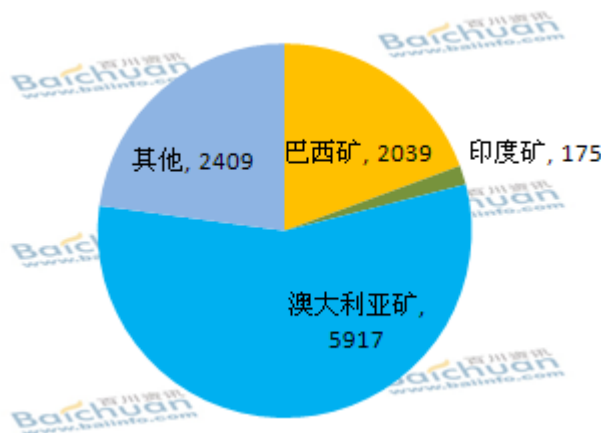
上周港口铁矿石库存统计表

地区	港口	8月26日	8月19日	单位	分品种铁矿库存	压港情况
华北	秦皇岛港	30	24	万吨	澳洲 30	不压港
	天津港	900	860	万吨	澳洲 630 巴西 11 印度 6	不压港
	京唐港	1081	1014	万吨	澳洲 820 巴西 20 印度 19	4.5 天
	黄骅港	85	100	万吨	澳洲 25 巴西 1 印度 9	不压港
	曹妃甸	1212	1333	万吨	澳洲 803 巴西 257 印度 19	不压港
山东	日照港	1105	1160	万吨	澳洲 621 巴西 165 印度 95	2 天
	岚山港	403	432	万吨	澳洲 343 巴西 29 印度 9	不压港
	烟台港	115	130	万吨	澳洲 15 巴西 95	不压港
	潍坊港	4	4	万吨	澳洲 4	不压港
	莱州港	4	4	万吨	澳洲 2	不压港
	青岛港	1530	1470	万吨	澳洲 718 巴西 435 印度 10	不压港
	龙口港	25	28	万吨	澳洲 2 巴西 8	不压港
	岚桥港	241	220	万吨	澳洲 113 巴西 23	不压港
东北	大连港	262	290	万吨	澳洲 100 巴西 69	不压港
	丹东港	34	35	万吨	澳洲 18 巴西 7	不压港
	锦州港	16	15	万吨	澳洲 16	不压港
	鲅鱼圈港	141	174	万吨	澳洲 68 巴西 43	不压港
东南	连云港	710	730	万吨	澳洲 296 巴西 187 印度 7	不压港
	北仑港	405	420	万吨	澳洲 265 巴西 30	不压港
	南通港	94	110	万吨	澳洲 79 巴西 1	不压港
	镇江港	295	295	万吨	澳洲 115 巴西 24	不压港
	湛江港	297	286	万吨	澳洲 44 巴西 184	不压港
	常州港	25	25	万吨	澳洲 15 巴西 6	不压港
	江阴港	190	209	万吨	澳洲 78 巴西 40 印度 2	不压港
	南京港	18	23	万吨	澳洲 8 巴西 5	不压港
	太仓港	215	203	万吨	澳洲 152 巴西 45	不压港
	张家港	36	45	万吨	澳洲 16 巴西 20	不压港
	罗泾港	80	62	万吨	澳洲 60 巴西 10	不压港
	防城港	337	325	万吨	澳洲 75 巴西 240	不压港
	厦门港	36	31	万吨	澳洲 25 巴西 7	5 天
	泰州港	10	10	万吨	澳洲 1	不压港
	马迹山港	258	230	万吨	澳洲 146 巴西 37	不压港
	扬州港	8	8	万吨	澳洲 8	不压港
	舟山武港	128	112	万吨	澳洲 85 巴西 20	不压港
	福州港	51	60	万吨	澳洲 36 巴西 5	不压港
	美锦港	41	41	万吨	澳洲 19 巴西 5	不压港
	莆田港	12	12	万吨	澳洲 10 巴西 2	不压港
马尾港	8	8	万吨	澳洲 8	不压港	
华南	泉州港	12	16	万吨	澳洲 12	不压港
	高栏港	8	8	万吨	澳洲 6 巴西 2	不压港
	蛇口港	0	0	万吨	/	不压港

	广州港	11	13	万吨	澳洲 11	不压港
西南	钦州港	8	8	万吨	/	不压港
全国	国内	10540	10641	万吨	澳洲 5917 巴西 2039 印度 175	



本周港口铁矿石库存总量走势图



本周港口铁矿石库存品种统计走势图

## 六、本周国际海运费市场回顾

截止到2016年8月31日BDI指数为711,较2016年8月24日累计上涨5。该指数衡量的是铁矿石、水泥、谷物、煤炭和化肥等资源的运输费用。8月31日,波罗的海贸易海运交易所干散货运价指数周三下跌,因海岬型和巴拿马型船舶运费下降。海岬型船运价指数跌8点,报978点。巴拿马型船运价指数下跌14点,报660点。超灵便型船指数升2点,报721点,灵便型船指数持平于432点。

### 波罗的海国际干散货海运指数统计表

日期	BDI	BCI	BPI	BSI	BHSI
	Baltic Dry Index	Baltic Capesize Index	Baltic Panamax Index	Baltic Supramax Index	Baltic Handysize Index
2016-8-31	711	978	660	721	432
2016-8-30	715	986	674	719	432
2016-8-26	720	1001	687	715	431
2016-8-25	718	974	700	712	428
2016-8-24	706	910	706	706	425
2016-8-23	692	861	714	702	420
2016-8-22	687	848	721	694	416
2016-8-19	683	843	727	686	412
2016-8-18	682	852	727	677	407
2016-8-17	685	885	726	666	405
2016-8-16	687	926	721	652	403
2016-8-15	681	920	713	646	399
2016-8-12	671	891	703	643	396
2016-8-11	653	833	687	640	394
2016-8-10	638	795	659	639	391
2016-8-9	631	770	642	642	389
2016-8-8	636	777	638	645	392
2016-8-5	636	770	640	657	394
2016-8-4	636	759	641	654	395
2016-8-3	641	758	648	660	397

2016-8-2	645	757	656	663	400
2016-8-1	650	757	673	667	401
2016-8-31	711	978	660	721	432

中国沿海（散货）主要航线运费价格表

产品	航运线路	2016-8-26	2016-8-19
		市场运价（元/吨）	市场运价（元/吨）
原油	宁波/舟山 - 南京	59.4	59.4
	宁波 - 上海	32.9	32.9
	广州 - 南京	104.7	104.7
成品油	大连 - 广州（3-4 万 dwt）:	106.5	106.5
	大连 - 南京（0.5-1 万 dwt）:	112.5	112.5
	天津 - 温州（0.2-0.5 万 dwt）:	112	112
	天津 - 台州（0.2-0.5 万 dwt）:	112	112
金属矿石	青岛 - 张家港（2-3 万 dwt）:	30	30
	日照 - 张家港（2-3 万 dwt）:	30	30
	北仑 - 镇江（3-4 万 dwt）:	25	25
	舟山 - 张家港（0.5-1 万 dwt）:	22.7	22.7
粮食	大连 - 广州（2-3 万 dwt）:	50.4	50.1
	营口 - 深圳（4-5 万 dwt）:	51	51.3

## 七、铁矿石统计数据

2016年5月铁矿石累计产量分省市统计表（单位：万吨）

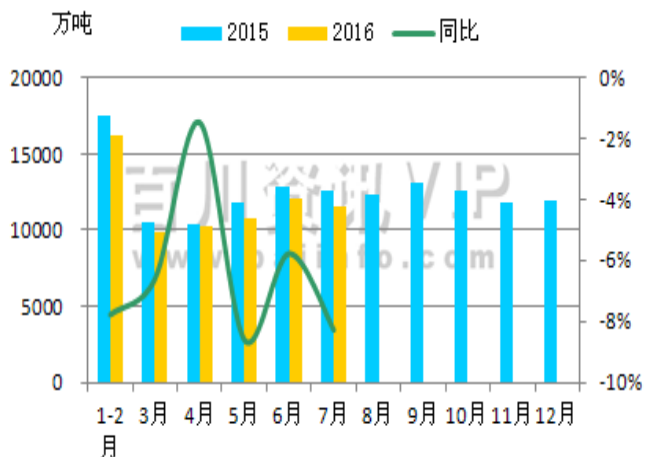
地区	本月	上年同月	增减	本月比去年同月增长%	本月止累计	上年同期止累计	增减	累计比同期增长%
河北	4218.04	4261.27	-43.23	-1.0	17677.12	17000.55	676.57	4.0
四川	1786.35	1701.35	85	5.0	8505.87	8008.22	497.65	6.2
辽宁	1195.56	1601.75	-406.19	-25.4	5063.66	6985.45	-1921.79	-27.5
内蒙古	584.23	773.9	-189.67	-24.5	2325.21	2868.98	-543.77	-19.0
安徽	468.6	428.43	40.17	9.4	1996.47	2074.69	-78.22	-3.8
山西	412.7	501.54	-88.84	-17.7	2119.72	2429.73	-310.01	-12.8
陕西	228.12	220.04	8.08	3.7	1023.31	795.45	227.86	28.6
湖北	212.38	281.84	-69.46	-24.6	1151.34	1343.85	-192.51	-14.3
云南	164.11	212.4	-48.29	-22.7	707.04	808.35	-101.31	-12.5
甘肃	160.44	112.22	48.22	43.0	608.04	533.98	74.06	13.9
江西	158.41	184.44	-26.03	-14.1	797.77	797.42	0.35	0.0
山东	152.53	176.88	-24.35	-13.8	655.19	897.98	-242.79	-27.0
吉林	141.47	145.33	-3.86	-2.7	641.88	697.63	-55.75	-8.0
新疆	138.48	352.31	-213.83	-60.7	546.3	869.09	-322.79	-37.1
北京	138.07	155.48	-17.41	-11.2	559.17	775.78	-216.61	-27.9
河南	137.81	115.53	22.28	19.3	633.45	700.71	-67.26	-9.6
福建	128.35	124.09	4.26	3.4	701.04	656.36	44.68	-6.8
广东	96.3	150.98	-54.68	-36.2	437.93	663.76	-225.83	-34.0
湖南	63.97	64.76	-0.79	-1.2	299.97	376.47	-76.5	-20.3

广西	45.69	62.98	-17.29	-27.5	170.59	248.29	-77.7	-31.3
贵州	38.05	31.11	6.94	22.3	181.86	183.83	-1.97	-1.1
海南	31.62	42.76	-11.14	-26.1	164.36	202.2	-37.84	-18.7
黑龙江	31.04	36.78	-5.74	-15.6	154.35	186.24	-31.89	-17.1
浙江	11.53	14.24	-2.71	-19.0	34.86	63.23	-28.37	-44.9
江苏	8.2	7.7	0.5	6.5	40.1	56.2	-16.1	-28.6
青海	2.07	6.17	-4.1	-66.5	2.07	19.94	-17.87	-89.6
总计	10754.1	11766.2	-1012.1	-2.7	47198.7	50244.3	-3045.6	-1.2

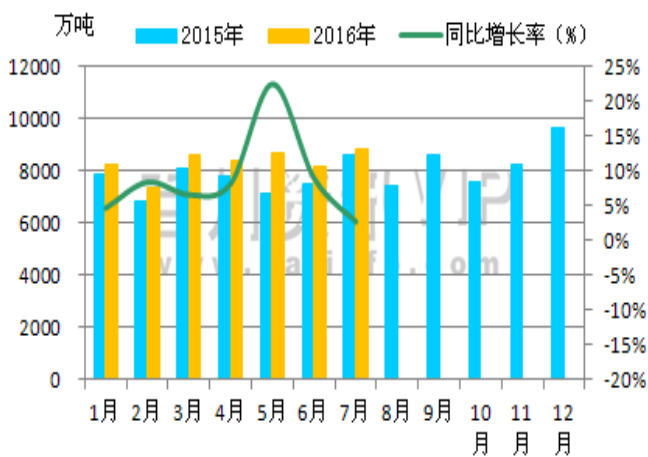
2016年7月铁矿石进口量分省市统计表

品种	本月数量(吨)	本月金额(美元)	累计数量(吨)	累计金额(美元)
河北	22,903,415.68	1,247,860,461	171,583,936.76	8,640,551,337
江苏	16,786,953.25	968,095,041	89,264,542.57	4,825,792,054
山东	14,499,753.16	806,091,767	94,805,622.51	4,874,153,617
天津	4,887,240.07	269,732,225	29,828,199.15	1,516,109,843
辽宁	3,625,206.22	212,233,166	22,704,256.09	1,185,692,187
上海	3,446,717.84	205,098,182	23,909,522.17	1,376,995,334
北京	3,097,200.72	160,110,224	13,792,837.27	672,802,072
广东	2,826,657.32	164,424,110	15,660,230.08	864,366,153
广西	2,088,326.05	115,401,117	14,733,600.36	768,133,797
安徽	2,064,693.00	118,586,569	9,941,783.89	533,360,635
湖北	1,958,495.06	124,336,788	13,807,597.50	779,579,372
浙江	1,865,073.72	104,946,014	11,060,775.41	587,505,159
江西	1,507,006.22	80,578,239	10,210,427.87	528,759,036
湖南	1,432,156.93	76,911,049	11,898,665.19	613,738,534
福建	1,281,472.79	63,087,307	12,809,746.83	667,900,102
河南	1,048,358.29	55,647,317	8,352,732.54	432,710,696
内蒙古	788,718.79	29,129,317	5,537,515.22	215,363,874
吉林	433,931.74	19,399,219	3,752,529.43	172,138,262
山西	428,992.89	20,205,812	4,417,935.67	214,838,882
云南	357,865.97	17,659,598	2,752,843.50	129,988,753
四川	252,950.10	14,611,646	1,188,262.78	62,149,637
黑龙江	250,180.03	11,106,614	1,812,897.56	83,720,697
贵州	248537.09	11603177	2,118,578.61	109,298,787
陕西	220,110.03	12,477,863	4,145,903.93	218,140,111
重庆	77,010.00	4,158,540	1,029,441.61	54,410,625
新疆	21,789.75	1,016,519	924,669.36	35,782,969
合计	88,398,812.71	4,914,507,881	582,045,053.86	30,163,982,525





铁矿石产量统计走势图



铁矿石进口统计走势图

## 八、附录

### 本周铁精粉 66-68 品位市场价格汇总 (单位: 元/吨)

市场名称	2016-8-26	2016-9-1	涨跌
唐山 66% (干基含税价)	590	600	10
唐山 66% (湿基不含税价)	454	462	8
迁西 66% (干基含税价)	605	615	10
迁西 66% (湿基不含税价)	485	493	8
迁安 66% (干基含税价)	605	620	15
迁安 66% (湿基不含税价)	485	497	12
遵化 66% (干基含税价)	605	615	10
遵化 66% (湿基不含税价)	485	493	8
保定 66% (湿基不含税价)	511	511	0
邯邢 66% (干基不含税价)	587	590	3
黎城 66% (干基含税价)	610	630	20
左权 66% (湿基不含税)	365	365	0
北京 66% (干基含税价)	570	570	0
北票 66% (湿基不含税价)	390	390	0
建平 66% (湿基不含税价)	400	400	0
朝阳 66% (湿基不含税价)	395	395	0
抚顺 66% (干基含税价)	485	515	30
锦州港 66% (湿基不含税港口贸易价)	400	430	30
葫芦岛港 66% (湿基不含税港口贸易价)	405	435	30
通化 66% (干基含税价)	470	500	30
霍邱 68% (干基含税价)	660	660	0

### 本周钢厂采购价格汇总 (单位: 元/吨)

钢厂	规格	2016-8-26	2016-9-1	备注
津西	66%酸	590	595	干基含税现金到厂价
港陆	66%酸	605	595	干基含税现金到厂价
国丰	66%酸	停采	停采	干基含税承兑到厂价
唐山建龙	66%酸	595	595	干基含税承兑到厂价
邯钢	66%碱	587	590	邯邢矿业干基不含税出厂价

邢钢	65%酸	停采	停采	干基含税承兑到厂价
邢钢	65%碱	停采	停采	干基含税承兑到厂价
新兴铸管	66%酸	停采	停采	含税干基现汇到厂价
新兴铸管	66%碱	停采	停采	含税干基现汇到厂价
纵横	66%碱	停采	停采	邯邢矿业干基不含税出厂价
东山冶金	65%酸	570	570	干基含税现金到厂价
邢台德龙	64%碱	停采	停采	干基含税承兑到厂价
邢台德龙	65%酸	停采	停采	干基含税现汇到厂价
长治钢铁	65%酸	停采	停采	干基含税承兑到厂价
凌钢	66%酸	535	535	干基含税承兑到厂报价
本钢	65%酸	470	500	干基含税承兑到厂基价
新抚钢	66%酸	490	520	干基含税现汇到厂基价, 有高价
北台	65%酸	470	500	干基含税承兑到厂基价
通钢	66%酸	402	432	本地干基含税承兑到厂价
鞍山宝得	66%酸	400	430	420 暂停采购, 湿基不含税自提价, 一单一议
济钢	65%酸	630	615	干基含税承兑到厂价, 采购量小
石横特钢	65%酸	590	590	含税干基承兑到厂价
莱钢	65%酸	610	595	干基含税到厂价, 贸易矿
萍钢	64%酸	570	570	广东干基含税承兑到厂价
萍钢	62%酸	530	530	干基含税承兑到厂价, 本地
新钢	64%酸	540	540	本地干基含税承兑到厂价, 造球 560-570
新钢	省外 64%	585	585	(广东) 干基含税承兑到厂价
涟钢	63%酸	停采	停采	周边地区干基含税承兑到厂价
涟钢	65%酸	590	610	广东干基含税承兑到厂价
衡阳钢管	63%酸	停采	停采	厂到厂停采
安钢	65%酸	530	530	内供, 含税干基承兑到厂价
安钢	65%酸	547	547	镜铁粉安徽到厂价
韶钢	64%酸	515	515	干基含税到厂价
广钢	65%酸	不报价	不报价	干基含税到厂价
福建三明	64%酸	510	510	本地干基含税现金到厂价, 承兑贴票+20
柳钢	64%酸	505	505	含税干基承兑到厂基价, 60 酸一票结算, 大户高 30
柳钢	60%酸	475	475	
昆钢	60%酸	560	560	干基含税承兑到厂价
水钢	60%酸	410	410	干基含税承兑到厂价
水钢	55%球团	不报价	不报价	干基含税承兑到厂价, 少量

**本周铁矿石海运费市场成交报告**

日期	船名	航线	交船期	卸率	承租人	货量	运费	单位
8月26日	Densa Cobra	Teluk Rubiah-中国	9月1-15日	30000sc	淡水河谷	170000	3.65	美元/吨
	TBN	黑德兰-青岛	9月9-14日	30000sc	必和必拓	170000	4.45	美元/吨
	E. R. Buenos Aires	图巴朗-青岛	9月10-20日	30000sc	亚太海运	170000	9.35	美元/吨
	Orsola Bottiglieri	萨尔达尼亚湾-青岛	9月7-16日	30000sc	Duferco	160000	7.3	美元/吨
	Besiktas Azerbaijan	图巴朗-青岛	9月20日	30000sc	Oldendorff	160000	9.75	美元/吨
8月29日	Valley Star	黑德兰-青岛	9月7-9日	30000sc	FMG	190000	4.75	美元/吨

	Olympic Hope	黑德兰-青岛	9月8-10日	30000sc	FMG	160000	4.75	美元/吨
	Global Trust	黑德兰-青岛	9月8-10日	30000sc	FMG	160000	4.75	美元/吨
	Dong-A Ether	黑德兰-青岛	9月12-15日	30000sc	必和必拓	170000	4.8	美元/吨
	Besiktas Azerbaijan	图巴朗-青岛	9月20日	30000sc	Oldendorff	160000	9.75	美元/吨
	Sunrise	图巴朗-青岛	9月17-26	30000sc	NYK	170000	9.7	美元/吨
	Aqua Fortune	黑德兰-青岛	9月8-12日	30000sc	必和必拓	170000	4.85	美元/吨
8月31日	TBN	丹皮尔-青岛	9月15-19日	30000sc	力拓	170000	4.65	美元/吨
	TBN	黑德兰-青岛	9月7-9日	30000sc	FMG	190000	4.6	美元/吨
	TBN	黑德兰-青岛	9月5-7日	30000sc	FMG	160000	4.7	美元/吨
9月1日	Yasa Dream	CSN-青岛	9月20-25日	30000sc	嘉吉	180000	9.7	美元/吨
	Lake D	图巴朗-青岛	9月18-24日	30000sc	Hyundai Glovis	160000	9.55	美元/吨
	Cape Providence	Acu-青岛	9月14-18日	30000sc	Anglo American	170000	10	美元/吨
	Mineral Hope	图巴朗-青岛	9月15-20日	30000sc	淡水河谷	170000	9.63	美元/吨
	TBN	Seven Islands-青岛	9月18-24日	30000sc	力拓	170000	11.3	美元/吨
	Snowdon	Teluk Rubiah-青岛	9月3-8日	30000sc	淡水河谷	170000	3.8	美元/吨
	CHS Splendor	图巴朗-青岛	9月25-30日	30000sc	淡水河谷	170000	9.45	美元/吨

**本周进口铁矿石成交报告**

日期	名称	品位	价格	数量	交货地	单位
8月25日	卡粉	64.90%	575	5000	曹妃甸港	元/吨
8月25日	巴粗	62.1%	480	10000	天津港	元/吨
8月25日	纽曼粉	62.50%	485	20000	青岛港	元/吨
8月26日	卡粉	64.50%	540	10000	曹妃甸港	元/吨
8月26日	杨迪粉	57.70%	370	5000	日照港	元/吨
8月26日	混合粉	58.10%	407	10000	天津港	元/吨
8月29日	高硅巴粗	58.50%	365	10000	曹妃甸港	元/吨
8月29日	混合粉	58.50%	385	5000	日照港	元/吨
8月29日	pb粉	61.50%	450	10000	京唐港	元/吨
8月30日	混合粉	58.50%	397	10000	曹妃甸港	元/吨
8月30日	罗布河粉	57.00%	360	5000	日照港	元/吨
8月30日	pb粉	61.50%	438	8000	青岛港	元/吨
8月31日	纽曼块	63.50%	570	10000	太仓港	元/吨
8月31日	混合粉	58.50%	400	10000	天津港	元/吨
8月31日	卡粉	65.00%	503	5000	青岛港	元/吨

**声明：本报告仅供会员内部交流，版权所有，禁止转载；所载信息及数据仅供参考，据此操作，风险自担。**