

# 目 录

一、铜市场综述 .....	1
二、国内市场 .....	2
2.1 本周国内市场电解铜价格汇总及走势图 .....	2
2.2 本周国内市场铜精矿价格汇总及走势图 .....	3
2.3 本周国内市场铜材产品价格汇总 .....	4
2.3.1 本周国内市场铜板价格汇总 .....	4
2.3.2 本周国内市场铜棒价格汇总 .....	4
2.3.3 本周国内市场铜管价格汇总 .....	5
2.4 本周上海期货交易所铜期货收盘价及走势图 .....	5
三、国际市场 .....	5
3.1 本周 COMEX 期铜收盘报价 .....	5
3.2 LME 市场金属综述 .....	6
3.3 COMEX 市场铜综述 .....	8
四、统计数据 .....	10
4.1 中国铜金属逐月产量走势图 .....	10
4.2 2016 年 7 月中国基本金属进出口数据 .....	10
4.2.1 铜矿砂及其精矿 .....	10
2016 年 7 月铜矿砂及其精矿进出口总量 .....	10
2016 年 7 月铜矿砂及其精矿进口总量走势图 .....	11
4.2.2 铜的氧化物及氢氧化物 .....	11
2016 年 7 月铜的氧化物及氢氧化物进出口总量 .....	11
2016 年 7 月铜的氧化物及氢氧化物进出口总量走势图 .....	12
五、铜行业快讯 .....	12
国内资讯 .....	12
国际资讯 .....	13

## 一、铜市场综述

本周初国内外铜价均维持窄幅波动态势，美联储9月加息的概率降低，铜价上方压力减弱，后因LME铜库存不断增加，伦铜延续震荡。现货铜价基本维持稳定状态，市场货源依旧充足，进口铜增多，贸易商库存不低，市场对于消费旺季的预期也使得铜库存持续增长对铜价带来的影响减弱。

伦铜方面：上周五公布的美国8月非农数据不及预期，美联储9月加息的概率降低，铜价上方压力减弱，伦铜窄幅震荡。近年来，美联储将加快加息的言论就没有停止过，然而从目前来都是“狼来了”。在投资者心中，美联储公信力有所下降，市场对于美联储官员偏鹰发言反应或将有限，预计今年年内美联储12月才会加息甚至不加息。因此虽然目前美元依旧表现强势，但是上涨动力依然不足，给与铜价带来的压力有所减弱。随后因LME铜库存不断增加，打击长期市场人气，伦铜延续震荡。接着因库存增加抵消了买盘略有上升的迹象，伦铜回吐部分涨幅。

现货方面：本周国内长江1#铜现货均价报在36640-36860元/吨，上海市场1#铜报价为36585-36710元/吨。本周初现货铜价基本维持稳定状态，市场货源依旧充足，进口铜增多，贸易商库存不低，收货情绪稍降，厂家多按需入市，成交一般。虽然近期市场好铜升贴水持续走高显示市场买兴高涨，但是实际上当升水涨到100以上后，下游接货意愿明显有所降低，并不支持铜价继续走强。近期宏观环境形势逐渐明朗，因此市场对于美联储加息、原油冻产等问题都有了一个初步的预期，因此近期油价与美指波动并未对铜价产生明显的影响。此外，市场对于消费旺季的预期也使得铜

库存持续增长对铜价带来的影响减弱。近期最主要的问题还是要看市场需求怎么样。美国疲弱的服务业和就业市场数据拖累美元走软，即将出炉的美国数据以及美联储官员将要发表的讲话将被密切关注，以寻找升息时机线索。现铜升水继续下调，持货商优先将好铜换现，调低好铜升水，平水铜报价坚挺，下游接货继续受阻，市场成交略有起色。

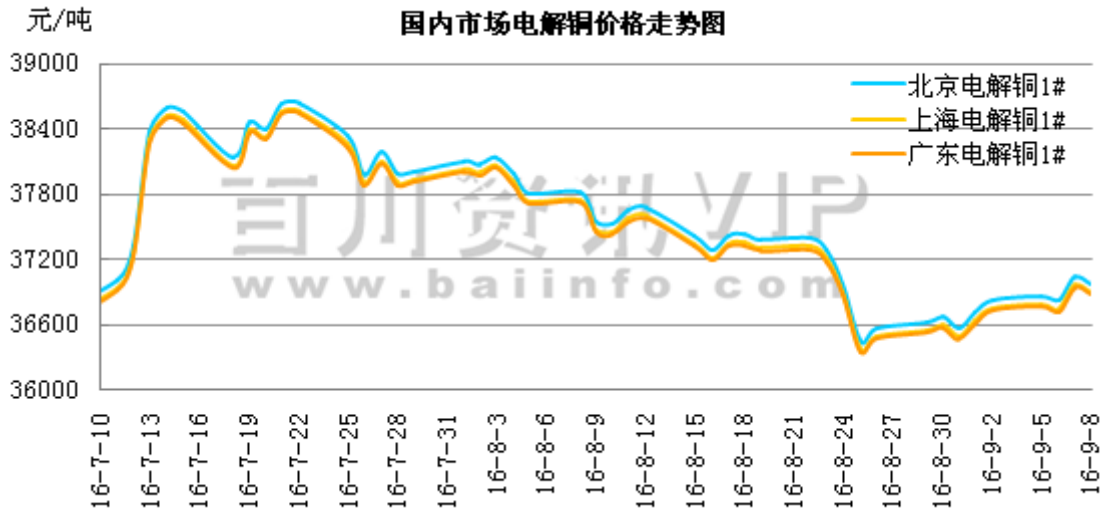
目前华东市场G20刚刚结束，限产限行即将结束，市场人气恢复必将带动下游需求好转，亦利好期铜。而北方市场则表现货源稀缺，不少商家囤货惜售，导致市场成交好转并不明显，并且成交多以贸易商为主，厂家方面需求较为一般，并不支持铜价继续走强。因此预计近期铜价大涨的可能性较为有限，不过近期沪铜技术面指标有好转迹象，不排除小涨可能。

## 二、国内市场

### 2.1 本周国内市场电解铜价格汇总及走势图

单位：元/吨

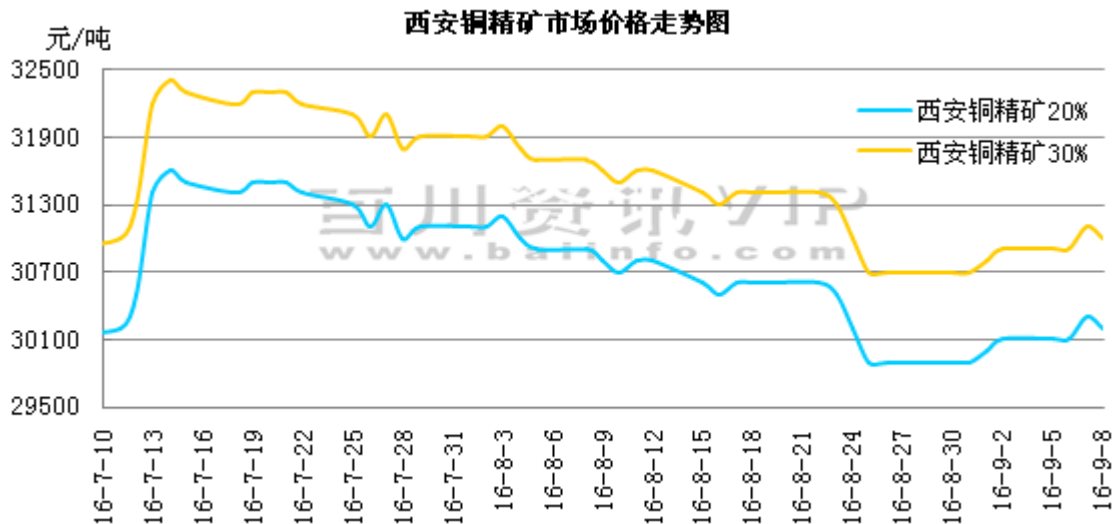
市场名称	2016-9-2	2016-9-5	2016-9-6	2016-9-7	2016-9-8	备注
北京电解铜 1#	36830	36860	36820	37040	36980	赤峰/铁峰
天津电解铜 1#	36880	36910	36870	37090	37030	中条山 高端价格
石家庄电解铜 1#	36830	36860	36820	37040	36980	大通
保定电解铜 1#	36730	36760	36720	36940	36880	大通
郑州电解铜 1#	36730	36760	36720	36940	36880	云南 高端价格
洛阳电解铜 1#	36730	36760	36720	36940	36880	云南 高端价格
沈阳电解铜 1#	37030	37060	37020	37240	37180	江铜
大连电解铜 1#	36880	36910	36870	37090	37030	葫芦岛
长春电解铜 1#	36830	36860	36820	37040	36980	赤峰
上海电解铜 1#	36755	36785	36745	36965	36905	国产
济南电解铜 1#	36755	36785	36745	36965	36905	赤峰
南京电解铜 1#	36730	36760	36720	36940	36880	上冶
西安电解铜 1#	36680	36710	36670	36890	36830	云南
重庆电解铜 1#	36660	36690	36650	36870	36810	云南
昆明电解铜 1#	36730	36760	36720	36940	36880	云南
武汉电解铜 1#	36775	36805	36765	36985	36925	大冶
长沙电解铜 1#	36780	36810	36770	36990	36930	大冶
广东电解铜 1#	36730	36760	36720	36940	36880	金川/白银 高端价格



## 2.2 本周国内市场铜精矿价格汇总及走势图

单位：元/吨

市场名称	2016-9-2	2016-9-5	2016-9-6	2016-9-7	2016-9-8	备注
赤峰铜精矿 25%	30350	30350	30350	30550	30450	内蒙 高端价格
丹东铜精矿 20%	28600	28600	28600	28800	28700	丹东 高端价格
沈阳铜精矿 25%	30250	30250	30250	30450	30350	内蒙 高端价格
郴州铜精矿 19%	27900	27900	27900	28100	28000	湖南 高端价格
昆明铜精矿 25-30%	30600	30600	30600	30800	30700	云南红河 高端价格
西安铜精矿 20%	30100	30100	30100	30300	30200	外蒙 高端价格
西安铜精矿 30%	30900	30900	30900	31100	31000	陕西 高端价格
上饶铜精矿 20-23%	29500	29500	29500	29700	29600	高端价格



## 2.3 本周国内市场铜材产品价格汇总

### 2.3.1 本周国内市场铜板价格汇总

单位：元/吨

市场名称	2016-9-2	2016-9-5	2016-9-6	2016-9-7	2016-9-8	备注
天津黄铜板 (0.8-10)	29700	29700	29700	29800	29800	天津 H62 高端价格
石家庄黄铜板 (0.8-15mm*600)	30200	30200	30200	30300	30300	石家庄 H62 高端价格
沈阳黄铜板 (0.4-1.5*600*2000)	29900	29900	29900	30000	30000	沈阳 H62 高端价格
沈阳黄铜板 (0.8-10)	29950	29950	29950	30050	30050	沈阳 H62 高端价格
洛阳黄铜板 (0.5-1.5*600*2000)	30000	30000	30000	30100	30100	洛阳 H62 高端价格
洛阳黄铜板 (0.5-1.5*1000*2000)	30100	30100	30100	30200	30200	洛阳 H62 高端价格
洛阳黄铜板 (14-16mm)	29970	29970	29970	30070	30070	洛阳 H62 高端价格
武汉黄铜板 (0.4-1.5*600*2000)	29900	29900	29900	30000	30000	武汉 H62 高端价格
武汉黄铜板 (0.5-1.5*1000*2000)	29875	29875	29875	29975	29975	武汉 H62 高端价格
武汉黄铜板 (0.8-10)	29825	29825	29825	29925	29925	武汉 H62 高端价格
广州黄铜板 (1-4mm)	30300	30300	30300	30400	30400	广州 H62
沈阳紫铜板 (0.5-8*600*1500)	43200	43200	43200	43400	43400	沈阳 T2 高端价格
沈阳紫铜板 (10-40*600*1500)	43100	43100	43100	43300	43300	沈阳 T2 高端价格
洛阳紫铜板 (12-16)	43350	43350	43350	43550	43550	洛阳 T2
武汉紫铜板 (0.5-8*600*1500)	42950	42950	42950	43150	43150	武汉 T2 高端价格
武汉紫铜板 (10-40*600*1500)	43050	43050	43050	43250	43250	武汉 T2 高端价格
广州紫铜板 (1-4mm*600*C)	43150	43150	43150	43350	43350	广州 T2
武汉紫铜卷板 (0.5-3)	42850	42850	42850	43050	43050	武汉 T2 高端价格

### 2.3.2 本周国内市场铜棒价格汇总

单位：元/吨

市场名称	2016-9-2	2016-9-5	2016-9-6	2016-9-7	2016-9-8	备注
天津黄铜棒 (Φ100-120)	30450	30450	30450	30550	30550	南方 H59 高端价格
石家庄黄铜棒 (Φ12-80mm)	30350	30350	30350	30450	30450	石家庄 H59
上海黄铜棒 (Φ40-100mm)	30500	30500	30500	30600	30600	上海 H62 高端价格
金田黄铜棒 (Φ20-60)	30300	30300	30300	30400	30400	宁波 H59
洛阳黄铜棒 (Φ5-Φ100)	30650	30650	30650	30750	30750	洛阳 H62
洛阳黄铜棒 (Φ150)	31000	31000	31000	31100	31100	洛阳 H62
洛阳黄铜棒 (Φ200)	31250	31250	31250	31350	31350	洛阳 H62
武汉黄铜棒 (Φ5-Φ100)	30450	30450	30450	30550	30550	武汉 H62 高端价格
武汉黄铜棒 (Φ120)	30900	30900	30900	31000	31000	武汉 H62 高端价格
武汉黄铜棒 (Φ200)	31150	31150	31150	31250	31250	武汉 H62 高端价格
沈阳黄铜棒 (Φ80)	31000	31000	31000	31100	31100	沈阳 H62
沈阳黄铜棒 (Φ100)	31160	31160	31160	31260	31260	沈阳 H62
沈阳黄铜棒 (Φ120)	30960	30960	30960	31060	31060	沈阳 H62
上海紫铜棒 (Φ40-100mm)	40600	40600	40600	40800	40800	上海 H62 高端价格
烟台紫铜棒 (Φ5-Φ80)	40550	40550	40550	40750	40750	烟台 T2 高端价格

洛阳紫铜棒 (0.3mm-0.5)	40900	40900	40900	41100	41100	洛阳 T2
武汉紫铜棒 (φ80-120)	40600	40600	40600	40800	40800	武汉 T2

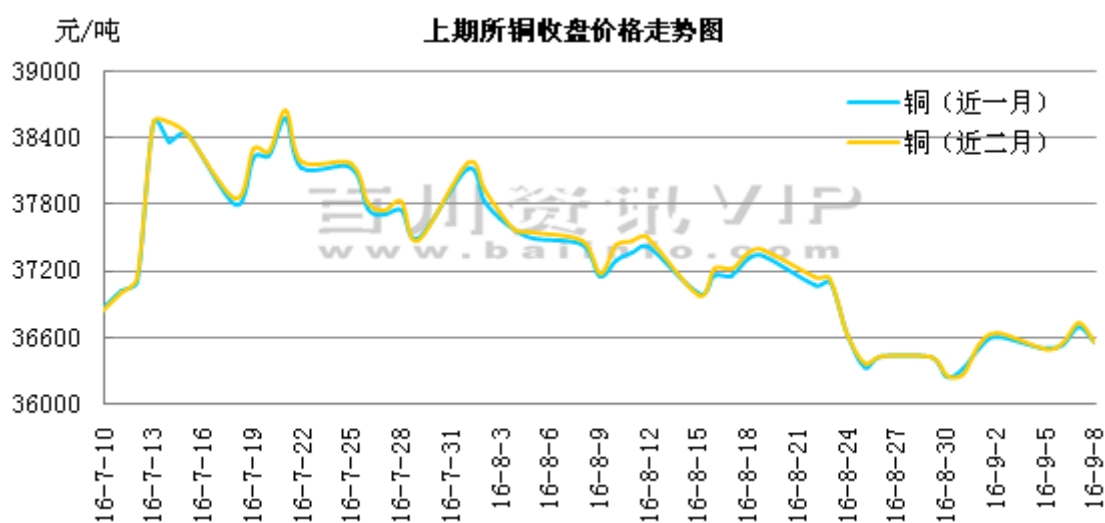
### 2.3.3 本周国内市场铜管价格汇总

单位：元/吨

市场名称	2016-9-2	2016-9-5	2016-9-6	2016-9-7	2016-9-8	备注
天津黄铜管 (φ3-φ200*0.5-40)	38850	38850	38850	38950	38950	南方 H62
洛阳黄铜管 (φ3-φ200*0.5-40)	38600	38600	38600	38700	38700	洛阳 H62
武汉黄铜管 (φ3-φ200*0.5-40)	38500	38500	38500	38600	38600	武汉 H62 高端价格
烟台紫铜管 (φ3-φ40*0.5-10)	39750	39750	39750	39950	39950	烟台 T2 高端价格
武汉紫铜管 (φ3-φ40*0.5-10)	39950	39950	39950	40150	40150	武汉 T2
武汉紫铜管 (φ50-φ300*3-30)	43350	43350	43350	43550	43550	武汉 T2

### 2.4 本周上海期货交易所铜期货收盘价及走势图

市场名称	2016-9-2	2016-9-5	2016-9-6	2016-9-7	2016-9-8	备注
铜 (近一月)	36600	36500	36530	36700		单位：元/吨 (不含税价)
铜 (近二月)	36640	36500	36550	36730		单位：元/吨 (不含税价)



## 三、国际市场

### 3.1 本周 COMEX 期铜收盘报价

单位：美元/磅

日期	2016-9-1	2016-9-2	2016-9-5	2016-9-6	2016-9-7
COMEX 期铜 (近一月)	2.0685	2.0715	休市	2.0840	2.0930
COMEX 期铜 (近二月)	2.0715	2.0745	休市	2.0870	2.0960

### 3.2 LME 市场金属综述

#### 9月1日 LME 市场金属综述

据外电9月1日消息，伦敦期铜周四升至逾15个月高位，期铜收高，其他基本金属也上涨，因中国制造业PMI指数重回荣枯线之上，且美元下跌引发买盘。

伦敦时间9月1日16:00（北京时间9月2日00:00），三个月期铜收涨0.3%，报每吨4,630美元，周二跌至6月24日以来最低4,600美元，因供应增加。

LME铜库存周四再增加11,250吨，至304,775吨，过去三周上升50%。

期锡跳升至19个月高位，因库存下跌。期铅升至逾14个月以来最高，但期铝跌至一个月低位，因忧虑供应过剩。

中国8月官方制造业PMI重回扩张区间，并创下近两年新高；服务业增速虽回落但仍保持扩张，显示中国经济经历短暂停歇后再拾动能，短期持稳的可能性较大。

中国物流与采购联合会、国家统计局周四发布数据显示，8月制造业PMI为50.4%，较7月回升0.5个百分点，为今年以来最为明显的一次上升。

法国兴业银行金属研究部主管Robin Bhar称：“数据提振市场人气，显示大量使用金属的制造业已经反弹。”但他指出，问题是反弹的势头能否在未来数月持续。

美元下跌，也支撑金属价格。美国8月制造业指数意外下跌，令人重新担心美国经济的力度，拖累美元走低。

周四公布的数据显示，美国8月Markit制造业采购经理人指数（PMI）从7月终值52.9降至52.0，略低于预期值和初值（两者均为52.1），表明美国制造业虽然处于扩张态势，但是扩张速度有所放缓。

三个月期锌升1.2%，收报每吨2,338美元，为去年5月以来最高。

Triland在报告中表示：“还没有技术信号显示上行趋势转弱，看来未来几日期锌表现仍然将亮丽。”

期铅攀升1.3%，收报1,930美元，为2015年6月以来最高。期锡上涨1.3%，至2015年2月以来最高的19,125美元，LME锡注册仓单周四减少150吨，至2,750吨，为2005年6月以来最低。期铝盘中触及一个月低位1,598.50美元，尾盘反弹，终场小幅收高0.1%，至1,615美元。期镍收涨1.5%，至9,910美元。

#### 9月2日 LME 市场金属综述

据外电9月2日消息，伦敦期铜周五变动不大，因投资者消化了低于预期的美国就业增长数据，但期铅、期锌和期锡触及数月高位，因供应不断收紧、环保限制和中国公布了强劲的制造业数据。

伦敦时间9月2日16:00（北京时间9月3日00:00），三个月期铜收低0.04%，报每吨4,628美元，周二跌至九周低点后回稳，本周期铜上扬0.2%。

尽管美国公布的8月就业数据令人失望，但美元仍上涨，因投资者认为，美联储仍可能在未来几个月内加息。

美国劳工部周五公布的数据显示，美国8月非农就业人口仅增加15.1万，远低于预期值；失业率也并未如市场所预期的那样降至4.8%，而是维稳于4.9%，且工资月率放缓，因受制造业和建筑业雇佣人数下降拖累，这表明美国9月几无加息可能性；不过此前两月非农就业人数的靓丽表现仍为美联储12月加息留下可能性。

供应不断增加也令铜价承压，伦敦金属交易所（LME）注册铜库存自6月1日来已经猛增170%。

法国兴业银行分析师Robin Bhar称：“我认为今年余下时间，铜价会下跌。铜市明显供应过剩。”

本周中国公布的8月制造业数据强于预期，带动金属市场出现普遍的空头回补，特别是那些面临供应受压的锌、铅和锡等金属。

三个月期锌触及去年5月以来最高的2,369.50美元，收高1.1%，报2,363美元。

期铅升至去年6月以来高位1,955美元，收高0.7%，报1,943美元。

三个月期锡也升至去年1月以来高位19,335美元，因库存不断减少。

中国钢铁期货周五大涨，因寄望在本周末20国集团（G20）峰会后需求增强。峰会召开前，中国关闭了主办城市杭州污染环境的钢铁厂。锌和镍都是生产钢铁的原材料。

三个月期镍收高1.5%，报10,060美元。三个月期铝收低1.3%，报1,594美元，盘中触及一个月低点1,593.50美元，因担心供应过剩。

#### 9月5日 LME 市场金属综述

据伦敦9月5日消息，伦敦期铜周一在接近两个月低位交投，因不断增加的库存打压长期人气，而期铜飙升至15个月高位。

伦敦时间9月5日16:00(北京时间9月6日00:00)，三个月期铜收跌0.1%至每吨4,625美元。上周铜价小幅上涨0.2%。美国市场周一因劳工节假日休市，市场交投受抑。

法国兴业银行(Societe Generale)金属研究主管Robin Bhar表示，“在所有其他基本金属中，期铜的基本面最为疲弱，因为供应太多了。”

“过去几年矿山进行新建和扩产，现在所有的供应进入市场。供应过剩正在冲击市场还将持续一段时间。”

LME铜库存增加10,025吨至328,525吨，自8月11日以来库存增加逾60%。铜价周二跌至九周低点的每吨4,600美元。

智利国家铜业公司(Codelco)旗下较小的Salvador铜矿区工会和公司方面周一称，罢工工人已经封锁了进入矿山的道路，并影响了生产。工会方面上周表示，由于未能就合同谈判达成一致，将在本周举行罢工。

三个月期锌持平于每吨2,362美元，盘中触及15个月高点的2,371美元，但分析师对涨势的持久性发出警告，因现货需求并未大幅回升。

“锌价呈爆发性上涨，但涨得有些过快。现货需求并未证实这波走势，且库存仍有相当的规模。”Bhar说道。

调查显示，尽管贸易和投资数据预计依然疲软，中国工业部门走强的迹象应给予政府更多的空间在年底前来推进急需的改革。

三个月期镍小升0.1%至每吨10,070美元。上周表现最佳，涨幅超过2%。

三个月期锡上涨0.4%至每吨19,395美元。

三个月期铝下跌0.5%，报收于每吨1,586美元。

三个月期铅上涨1.2%，至每吨1,969.50美元。

菲律宾矿业部部长周一表示，为期七周的环保整顿行动结束，将宣布关停更多违反环保法规的矿场。Lopez此前曾表示将于本周宣布关停更多矿场，后改口称将于下周公布。

## 9月6日LME市场金属综述

据伦敦9月6日消息，伦敦期铜周二小跌，逐步接近向上周触及的两个半月低点，因库存增加抵消了买盘略有上升的迹象。

伦敦时间9月6日16:00(北京时间9月7日00:00)，伦敦金属交易所(LME)三个月期铜小跌0.1%，报4,620美元，上日收盘同样小幅下滑0.1%。

铜价位于上周触及的九周低点4,600美元支撑位上方。

投资者兴致缺缺，根据LME的交易商持仓报告，截至上周五，基金持有的LME期铜净多头头寸从之前一周的27,026手降至18,033手。

上周五美国商品期货交易委员会(CFTC)数据显示，投机客大幅增持铜期货期权的净空头仓位。

德意志银行(Deutsche Bank)在一份报告中称，“由于铜价一整周都在下跌，投机客继续增持净空头仓位至2016年6月以来最大。”

花旗分析师David Wilson表示，“金属铜的表现仍然落后，是今年迄今为止表现最差的基本金属。”

“LME铜库存不断增加令投资者感到担心，继续令市场承压，但似乎在一定程度上已经被市场消化。我们不知道铜价还会下跌多少。”

最新数据显示，LME铜库存上升6,450吨，至33.4975万吨，为约一年最高水平。

现货铜交易商称，随着夏季需求沉闷期的结束，需求正小幅增加，但交易量依然不振。

不过欧洲和亚洲的交易商报告显示，铜需求略有增加，近几个月铜的需求一直疲弱。

渣打银行(Standard Chartered)在一份报告中称，“制造业者的反馈表明近几周建筑行业的订单有所增加。”

智利国家铜业公司(Codelco)首席执行官Nelson Pizarro周二表示，预计旗下最小矿区Salvador的罢工问题将在未来几日得到解决。

该公司的首席执行官Nelson Pizarro在一矿业会议上表示，该公司预计今年铜的现金成本平均为每磅1.30美元。

Antofagasta Plc执行长Ivan Arriagada周二在一场矿业会议上表示，旗下的Antucoya铜矿8月份实现了每月7,000吨的最高产能。

其他金属方面，三个月期镍收高0.4%，报每吨10,110美元。三个月期锡收高0.3%，报每吨19,450美元。三个月期铝收高0.6%，报每吨1,589美元。三个月期铅收高0.2%，报每吨1,946.50美元。三个月期锌收低1.8%，报每吨2,321美

## 9月7日 LME 市场金属综述

据伦敦9月7日消息，伦敦期铜周三触及两周高位，因美联储（FED）近期将维持利率不变的预期不断升温，令美元承压，但对中国需求的担忧限制涨幅。

伦敦时间9月6日16:00（北京时间9月7日00:00），伦敦金属交易所（LME）三个月期铜收盘时没有成交，最后出价涨0.6%，报每吨4,650美元，盘中稍早触及8月24日以来最高的4,688.50美元。

美元走疲令以美元计价的金属铜对于海外买家而言更加便宜。

周二公布的数据显示，美国8月服务业活动触及六年半低位，令美联储在9月20日-21日会议上按兵不动的预期升温。

SP Angel分析师John Meyer称，“当前都是受美元影响。中国方面开始再次收紧流动性，减少借贷。”中国是全球最大工业金属消费国。

上半年中国的银行大幅增加借贷，提振了中国经济的投资和产出，但7月的数据显示，借贷从6月的1.38万亿元减少至4,636亿元。

金属市场同样在等待将于周四发布的中国贸易数据，寻找增长和需求前景线索。

其他基本金属方面，三个月期锡收高0.5%，报19,550美元，锡价周二触及19个月高位的19,670美元，因担心供应短缺和LME库存不断减少，目前LME库存仅有4,390吨，相当于不足五日的全球需求。

对于LME库存吃紧的担忧同样推动现货较三个月合约的升水升至每吨200美元上方。

三个月期锌收于2,322美元，略高于周二收盘价2,321美元，自1月以来锌价已经上涨逾60%，因担心矿场关闭导致供应短缺。

Nyrstar对其锌产量进行套保，点燃了如果生产商，尤其是中国的生产商加大生产，涨势是否能够维持的担忧。

不过分析师表示，矿产商支付给冶炼厂的加工费用有所下滑，从2014年4月的每吨250美元上方回落至每吨100美元。

三个月期铝上涨0.2%，报每吨1,593美元。

三个月期铅下滑1.4%，报每吨1,920美元。

三个月期镍收高1%，报每吨10,210美元。

## 3.3 COMEX 市场铜综述

### 9月1日 COMEX 市场铜综述

据道琼斯纽约9月1日消息，COMEX期铜周四小幅下滑，此前好于预期的中国制造业数据未能缓解市场对这一全球最大铜消费国经济状况的担忧。

COMEX12月期铜收低0.1%，结算价报每磅2.0755美元，盘中一度涨至2.0865美元高点。

中国8月官方制造业PMI重回扩张区间，并创下近两年新高；服务业增速虽回落但仍保持扩张，显示中国经济经历短暂停歇后再拾动能，短期持稳的可能性较大。

国家统计局周四发布的数据显示8月制造业PMI为50.4，较7月回升0.5个百分点，为22个月最高；为今年以来最明显的一次上升。

不过，对中国制造业前景的乐观情绪被另一个非官方数据打压。财新/Markit周四联合公布，中国8月制造业采购经理人指数（PMI）降至50，7月为50.6；数据低于50表明制造业萎缩。

德国商业银行分析师称，中国数据抑制铜价涨势。

伦敦金属交易所（LME）铜库存快速增长，进一步打压铜价，因在近几周其一直被视为供应过剩的信号。

Sucden Financial Research客户联络主管Steve Hardcastle称：“铜一直在区间震荡，仍维持疲软，因更多的LME库存抵达韩国仓库，总计有11,000吨。”

周四油价下滑帮助拉低铜价，美国原油期货收低1.65美元，或3.56%，结算价报每桶44.70美元。

铜通常跟随原油价格走势，因二者通常被进行一揽子交易，其中原油所占份额较大。

### 9月2日 COMEX 市场铜综述

据道琼斯纽约9月2日消息，COMEX期铜周五上涨，得益于油价走高，以及对中国经济健康状况的担忧缓解。

COMEX12月期铜收高0.25美分，或0.1%，结算价报每磅2.0780美元，盘初一度触及2.0935美元高位。

德国商业银行（Commerzbank）表示，基本金属本周受益于优于预期的中国制造业数据。

本周四，国家统计局服务业调查中心、中国物流与采购联合会发布，8月份中国制造业采购经理指数PMI为50.4%，比上月上升0.5个百分点，为今年以来最明显的一次上升。而8月份中国非制造业商务活动指数环比回落0.4个百分点，降至53.5%。专家分析，当前经济运行积极变化明显，市场需求双双回升，整体走势向趋稳的方向发展。

中国是全球最大的铜消费国，大约占到全球总需求的45%。

林恩集团（Linn Group）策略师Ira Epstein表示，尽管对中国经济的乐观情绪加重在短期内将铜价维持在高位，但期铜仍受到供应过剩和需求减少的围攻。

Epstein表示：“铜市场还是老问题。”

周五油价上涨亦扶助期铜。美国原油期货最新上涨3.1%至每桶44.50美元。期铜往往跟随油价走势，因基金将两种商品放在一个篮子中进行交易。

但美元周五走强，扳回稍早跌幅，因投资者认为尽管8月就业增长幅度令人失望，但美联储仍可能在未来几个月升息。美国劳工部周五公布，8月非农就业岗位增加15.1万，不及调查的分析师预期的18万增幅。

### 9月5日 COMEX 市场铜综述

9月5日（周一）美国因劳动节假期休市一天，COMEX市场无行情。

### 9月6日 COMEX 市场铜综述

据道琼斯纽约9月6日消息，COMEX期铜周二上涨，受美元下滑支撑。

COMEX12月期铜收高0.11美分，或0.5%，结算价报每磅2.0890美元。

追踪美元兑一篮子其它货币走势的华尔街日报美元指数下滑1.1%至85.78。

铜以美元计价，当美元下滑时，铜价对于其它货币持有者而言变得更具吸引力。

不过，分析师称下半年期铜前景不确定，因中国经济放缓。中国铜消费量占全球铜供应总量的45%，因此，中国经济趋势对铜价影响巨大。

高盛分析师们在一份报告中称：“因此，我们重申我们的观点是下半年铜价预期将下滑，受需求增长放缓及供应增加联合打压。”

### 9月7日 COMEX 市场铜综述

据道琼斯纽约9月7日消息，COMEX期铜周三触及两周高点，前日令人失望的美国经济数据令美联储升息预期降温，提振了大宗商品价格，但一些分析师认为此轮反弹趋势将较为短暂。

COMEX12月期铜收高0.85美分，或0.4%，结算价报每磅2.0975美元，为8月23日以来最高收位，这是铜价连续第三日上涨。

美元指数9月迄今下跌1.3%，帮助提振铜价。期铜以美元计价，当美元走软时，铜价相对于持有非美元货币的投资者而言变得较为实惠。周三美元逆转跌势，上涨0.1%，至85.88。

BGC Partners的基本金属部门负责人Michael Turek周三在一份电子邮件中称：“美元走软推升基本金属价格。”“在低利率背景下追求高收益的难度逐渐加大，这尚未蔓延至大宗商品市场。”

Marex Spectron的分析师Dee Perera称，美元带动的铜价涨势也迫使一些空头投机客买入头寸以轧平其空仓，这也提振了铜价。

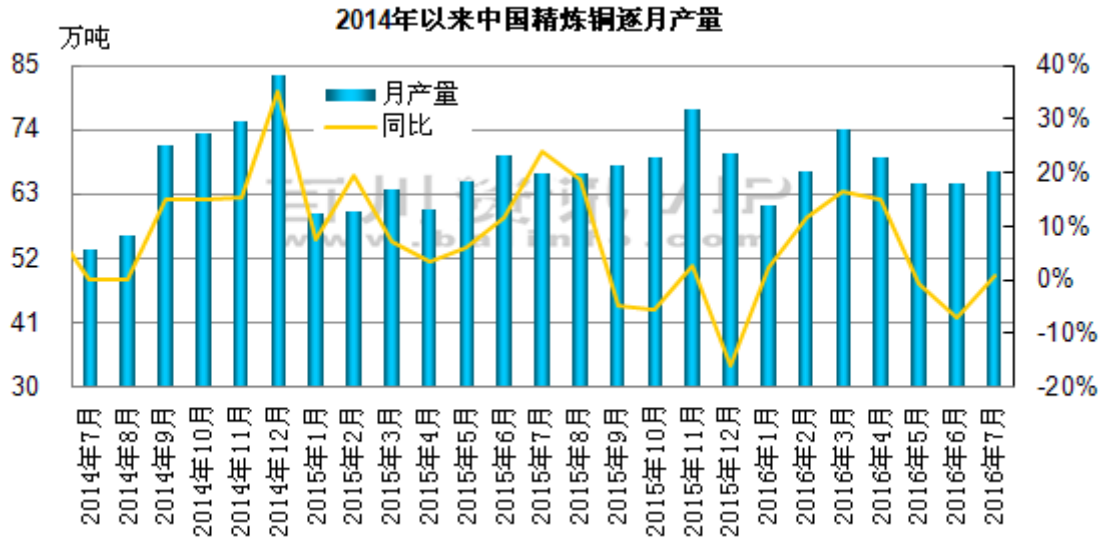
美国供应管理学会（Institute for Supply Management）周二的报告显示，8月份衡量服务业活动的指数从前月的55.5降至51.4，为2010年初以来的最低水平，并远低于多数分析师的预期。疲软的报告显示美国经济的主要领域增长放慢。分析师称，该报告以及上周疲软的非农就业人数增长及制造业数据加大了美联储暂缓加息的理由。

德国商业银行（Commerzbank）的分析师提醒称，铜价可能有所回落，因现货价格疲软以及伦铜库存增加，显示需求欠佳。

德国商业银行在给客户的报告中写道：“我们认为此番上涨趋势难以持续，因为中国海关机构即将公布的8月数据将显示中国8月铜进口量令人失望。”

四、统计数据

4.1 中国铜金属逐月产量走势图



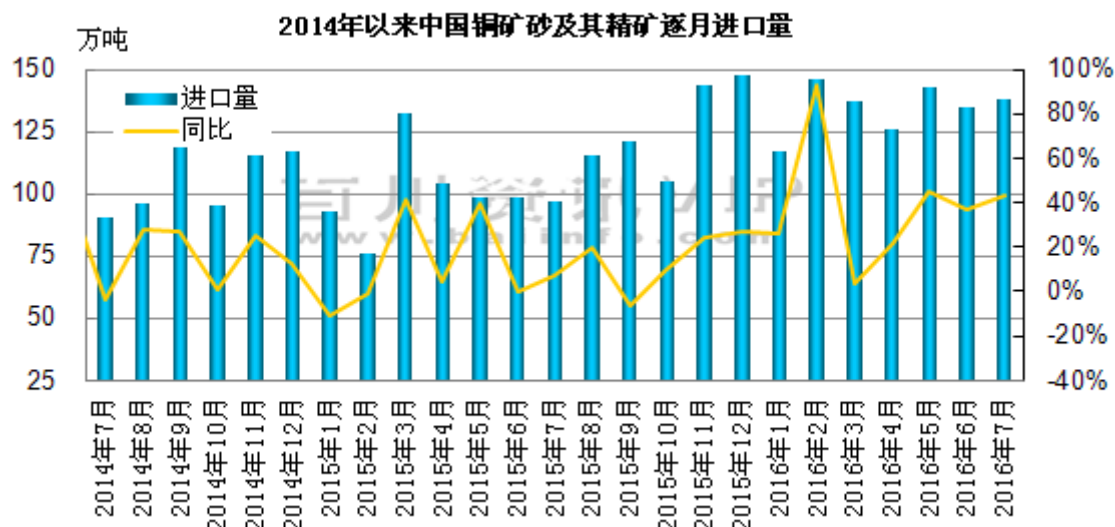
4.2 2016年7月中国基本金属进出口数据

4.2.1 铜矿砂及其精矿

2016年7月铜矿砂及其精矿进出口总量

铜矿砂及其精矿	2016年7月	2016年6月	环比	2015年7月	同比	2016年1-7月	2015年1-7月	同比
进口数量(吨)	1,380,989.63	1,351,054.11	2.22%	966,054.13	42.95%	9,427,761.35	6,986,200.04	34.95%
进口金额(美元)	1,668,082,036	1,598,012,708	4.38%	1,461,047,791	14.17%	11,216,178,555	10,969,331,959	2.25%
进口单价(美元/吨)	1,207.89	1,182.79	2.12%	1,512.39	-20.13%	1,189.70	1,570.14	-24.23%
出口总量(吨)	23.30	1739.50	/	64.98	/	2726.97	14056.15	-80.60%
出口金额(美元)	1,384	1,576,415	/	9,820	/	2,954,123	18,915,295	-84.38%
出口单价(美元/吨)	59	906	/	151	/	1,083	1,346	-19.50%

2016年7月铜矿砂及其精矿进口总量走势图

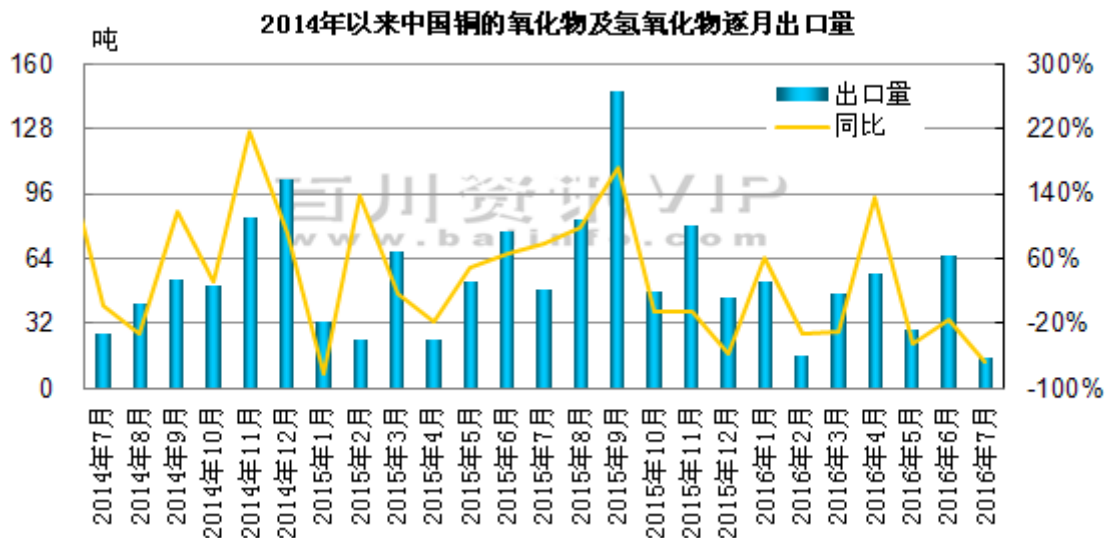
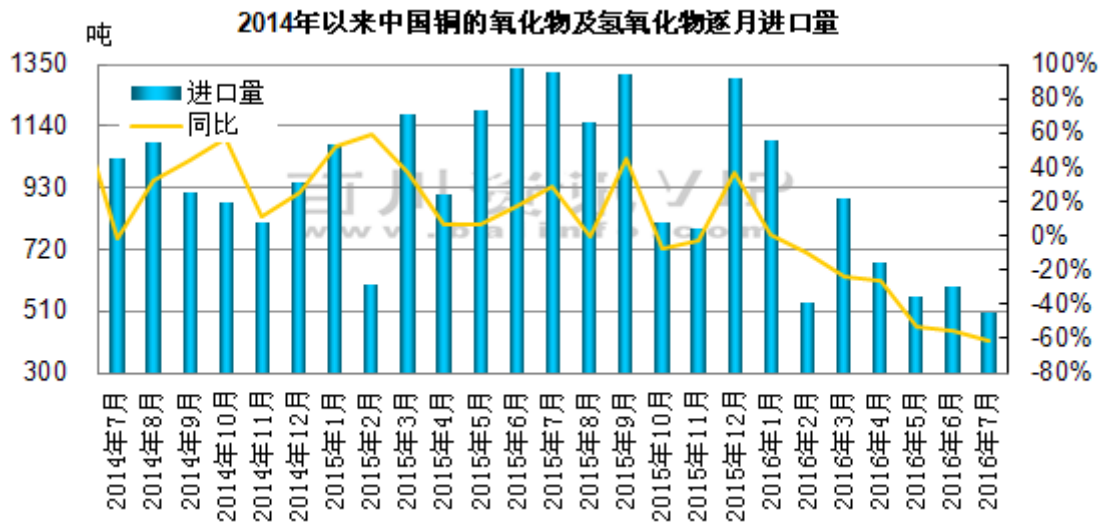


#### 4.2.2 铜的氧化物及氢氧化物

2016年7月铜的氧化物及氢氧化物进出口总量

铜的氧化物及氢氧化物	2016年7月	2016年6月	环比	2015年7月	同比	2016年1-7月	2015年1-7月	同比
进口数量 (吨)	507.64	590.48	-14.03%	1,325.20	-61.69%	4,847.30	7,614.66	-36.34%
进口金额 (美元)	2,974,433	3,467,705	-14.22%	8,932,469	-66.70%	28,029,286	51,604,229	-45.68%
进口单价 (美元/吨)	5,859.38	5,872.67	-0.23%	6,740.49	-13.07%	5,782.45	6,776.96	-14.67%
出口总量 (吨)	15.45	65.43	-76.39%	48.33	-68.03%	282.76	326.67	-13.44%
出口金额 (美元)	120,427	381,909	-68.47%	403,180	-70.13%	1,782,642	2,281,798	-21.88%
出口单价 (美元/吨)	7,794.63	5,837.27	33.53%	8,342.06	-6.56%	6,304.48	6,984.98	-9.74%

2016年7月铜的氧化物及氢氧化物进出口总量走势图



## 五、铜行业快讯

### 国内资讯

#### 云铜科技铸铜转子订单量大幅增加

截至8月20日，云铜科技压铸公司铸铜转子订单量已累计达到36875台，与去年同期相比，增加了52.77%，超过了2015年全年订单数量，2015年全年云铜压铸公司铸铜转子订单量为35182台。另外，8月份单月订单量也达到了8394台，创历史新高。

2016年初，受国家总体经济形势影响，铜转子（电机行业）产品市场同样面临着经济增速放缓、价格下行、需求萎靡、竞争激烈的严峻挑战，面对低迷的市场情况，云铜科技压铸公司按照劳动竞赛活动融入中心、服务主题的原则，通过深入开展劳动竞赛活动，激发调动全公司干部员工积极性，确保全年生产组织持续优化，市场开拓不断进取，促使各项生产经营任务积极推进，不断强化“技术引领、改革创新、加快发展、转型升级”思想，降成本，树品牌，强宣传，占市场，大力开发产品。

根据电机市场的实际情况，云铜科技压铸公司管理层提出“顺势而为，逆势而上”的营销策略，加强与客户沟通，

派出营销人员拜访客户，主动出击，积极面对市场变化，迅速调整经营策略，寻找市场机遇，挖掘潜在需求。今年上半年的平均月订单量与过去三年的平均月订单量相比，增加了40.2%；新增客户数量与去年同期相比，增加了140%，市场开拓带来的合作增长明显，上半年接触新客户大量增加，达成合作的客户数量也大大增加，单月订单量也屡创新高。

该公司将充分利用铸铜转子的优异性能，持续加强市场营销工作，坚持以市场为导向，以客户为中心，继续稳定老客户，开辟新市场，以优质的服务、稳定的质量稳市场、拓市场，促进产、销各环节良性发展。

### 宁德四十万吨铜冶炼 基地项目正式开工

9月2日，中铝东南铜业有限公司宁德40万吨铜冶炼基地项目正式开工，宁德铜板带箔项目启动奠基。

据悉，宁德40万吨铜冶炼基地项目和铜板带箔项目是福建省政府与中国铝业公司战略合作的重点项目之一，是央企和地方政府贯彻落实中央关于供给侧结构性改革，推进产业转型升级的实际行动，有助于双方实现优势互补、合作共赢，延伸产业链条，发挥集群效应，助推我市冶金新材料产业更好更快发展。

### 青海铜业10万吨阴极铜主工艺关键设备安装启动

8月25日，青海铜业有限责任公司10万吨阴极铜工程主工艺关键设备安装工程在西宁（国家级）经济开发区甘河工业园区启动。

启动仪式上，西部矿业集团有限公司董事长张永利表示，青海铜业10万吨阴极铜项目总投资24亿元，是青海省委省政府确定的重点工程项目之一，也是西部矿业的重点项目。

他表示，项目自正式开工以来，在全体基建人员的共同努力下，工程进展顺利，保质保量完成了阶段性建设任务。主工艺关键设备的正式启动安装，意味着青海铜业基建工程基本结束，全面进入设备安装调试阶段，为项目按期建成投产奠定了坚实基础。

张永利要求，在接下来的工作中，各建设单位要继续发扬顽强拼搏的精神，精心安装，通力合作，严格把关，确保高水平、高质量地完成设备安装和调试工作。青海铜业要加强沟通协调，全力做好服务保障，为项目建设创造积极条件，确保整体项目按期建成投产并实现一次性达产达标，为西部矿业结构调整、转型发展注入活力，为甘河工业园区经济发展贡献力量，奋力开创青藏地区铜资源开发和冶炼新局面。

甘河工业园区管委会副主任周有德表示，面对经济下行压力，西矿集团为园区经济发展给予大力支持，在集团领导班子高度重视下，青海铜业10万吨阴极铜项目强化工程管理，项目顺利推进，在园区树立了良好形象，为园区发展注入了新的发展动力。

中国恩菲工程技术有限公司董事长陆志方介绍了青海铜业10万吨阴极铜项目底吹熔炼炉工艺的优势，他说，项目采用中国恩菲自主研发的氧气底吹炉熔炼+底吹吹炼工艺，突破了传统冶炼工艺低空污染的世界性难题，属于目前铜冶炼行业的最高水平，底吹熔炼炉是单件最大的设备，也是底吹吹炼工艺中的核心设备。随后，底吹吹炼炉、阳极炉等主工艺关键设备也将陆续开始安装。建成后将以先进的技术、良好的效益和卓越的环保水平，成为国家产业升级的典范，将在填补青海地区铜冶炼空白、提升我国西部经济发展水平的同时，有效推进我国有色工业绿色、节能、环保发展。

作为该省重点工程之一，青海铜业10万吨阴极铜项目总投资24亿元，项目用地面积808亩，建筑面积142970平方米，主要有熔炼车间、电解车间、渣选车间、硫酸车间、氧气站等。项目于2015年9月全面开始建设，计划于2017年7月建成投产。

## 国际资讯

### CodeLco旗下矿区罢工工人封锁道路 铜产量受影响

据圣地亚哥9月5日消息，智利国家铜业公司（CodeLco）旗下较小的Salvador铜矿区工会和公司方面周一称，罢工工人已经封锁了进入矿山的道路，并影响了生产。

工会方面上周表示，由于未能就合同达成一致，将在本周举行罢工。

CodeLco表示，罢工从周日夜间开始，目前“该矿已经被占领且运作陷入瘫痪。”

在周一的一份声明中，CodeLco表示最终的合同提议已经得到了Salvador矿场合同工人的批准，但精和冶炼工会工人拒绝。这触发了合法的罢工。

“目前尚无法量化罢工对产量的影响，这取决于停工的程度，”公司方面说道。

工会发言人Waldo Gomez表示，并未参与罢工的工人无法进行工作。

“我们切断了工作的道路，他们不能进入矿区。”

Salvador矿区去年产铜49,000吨。该矿场是全球头号铜生产商Codelco最小的且成本最高的矿场，该公司正致力于控制成本，确保当铜价位于低点时该矿能够继续生产。

去年，Salvador矿区受到三周左右的罢工冲击。

### 布莱克万矿业预计云南铜矿全数减值二亿

布莱克万矿业（00159.HK）公布，预期集团拥有於云南之铜矿采矿权之账面价值将会悉数减值约2亿元，并于今年6月止年度确认。

集团将不再为上述铜矿持续开发提供资金，原因是持续勘探及开采预期不符合商业效益。集团将集中资源发展旗下位於西澳之核心铁矿石采矿项目，即Marillana铁矿石项目。

### 力拓集团上半年净利润翻番或是矿业复苏前兆

2016年上半年，澳大利亚矿业巨头力拓集团铁矿石产量（按力拓股权计）同比增长10.5%至1.36亿吨，铁矿石发货量（按力拓股权计）也同比增长9.9%至1.35亿吨，但是受国际市场铁矿石及其他大宗商品价格同比下跌影响，力拓经营业绩出现同比下滑。

力拓集团2016年上半年销售收入为155.00亿美元，较2015年上半年的179.80亿美元下滑13.8%；息税、折旧及摊销前利润（EBITDA）为48.70亿美元，同比显著下降29.1%；EBITDA率由2015年上半年的38%降至33%；归属公司股东的净利润由2015年上半年的8.06亿美元激增112.5%至17.13亿美元。净利润增长主要是由于力拓出售资产收益2亿美元，外汇及衍生品非现金收益6亿美元以及有偿合同收益5亿美元。

力拓首席执行官让-塞巴斯蒂安-雅克（Jean-Sebastien Jacques）在公布上半年业绩时表示，今年上半年国际铁矿石市场价格虽较去年下半年小幅回升，但大宗商品市场价格仍呈波动下行走势，力拓凭借国际一流的优质铁矿石资产，并通过充分利用产能及相关基础设施，实现了铁矿石产量和发货量增长，同时继续为股东创造价值。

上半年，力拓累计节约成本6亿美元，符合全年降本目标（2016-2017年力拓降本目标为20亿美元）。力拓集团上半年资本支出规模为13.18亿美元，同比显著下降46.7%（减少11.74亿美元），其中可持续资本支出为7亿美元。力拓预计，2016年资本支出规模为40亿美元，2017年为50亿美元，2018年为50亿美元，其中各年可持续资本支出规模均为20亿美元。

上半年，力拓集团全球铁矿石产量和发货量（按力拓股权计）分别同比增长10.5%和9.9%。尽管澳元兑美元汇率贬值促进了力拓铁矿石出口，其铁矿石生产成本和能源成本也出现下降，但由于上半年力拓铁矿石销售均价同比下跌18.2%至44.50美元/湿吨（约合48.40美元/干吨）（FOB），力拓铁矿石部门销售收入同比下滑9.6%至63.31亿美元；EBITDA同比下降14.3%，降至34.38亿美元；EBITDA率由2015年上半年的61%降至58%；净利润同比减少17.0%至17.43亿美元。

今年以来，力拓铁矿石部门累计节约生产成本1.38亿美元，这使得上半年力拓在皮尔巴拉地区生产铁矿石的单位现金成本由2015年上半年的16.20美元/吨进一步下降至14.30美元/吨。2016年，力拓皮尔巴拉地区铁矿石发货量预计为3.3亿吨（按100%股权计），实际产量还受当地天气因素影响。此外，受制于AutoHaul长途重载铁路无人驾驶列车延期推出，2017年力拓皮尔巴拉地区铁矿石产量预计为3.3亿-3.4亿吨，略低于此前预估的3.5亿吨，实际产量还取决于2017年实际产能以及资本支出计划。

**声明：本报告仅供会员内部交流，版权所有，禁止转载；所载信息及数据仅供参考，据此操作，风险自担。**